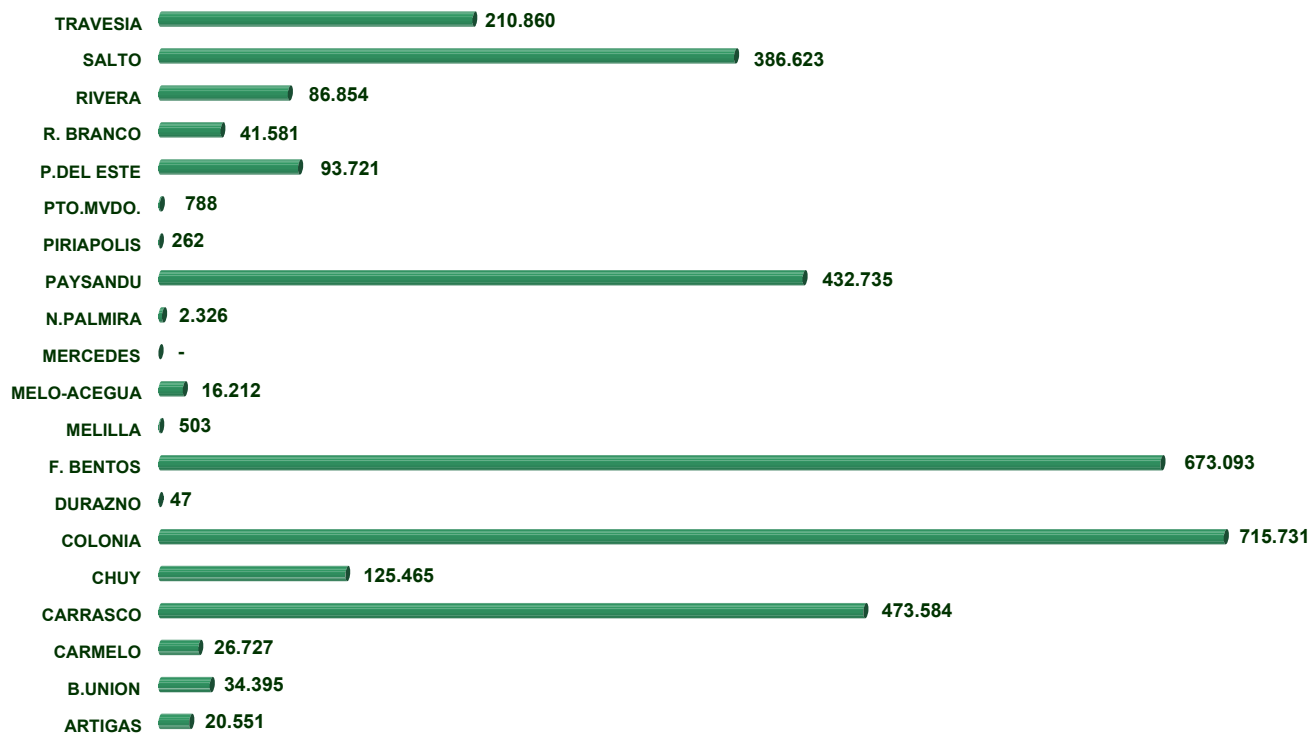


TEMPORARIOS INGRESADOS

CUADRO 6.01

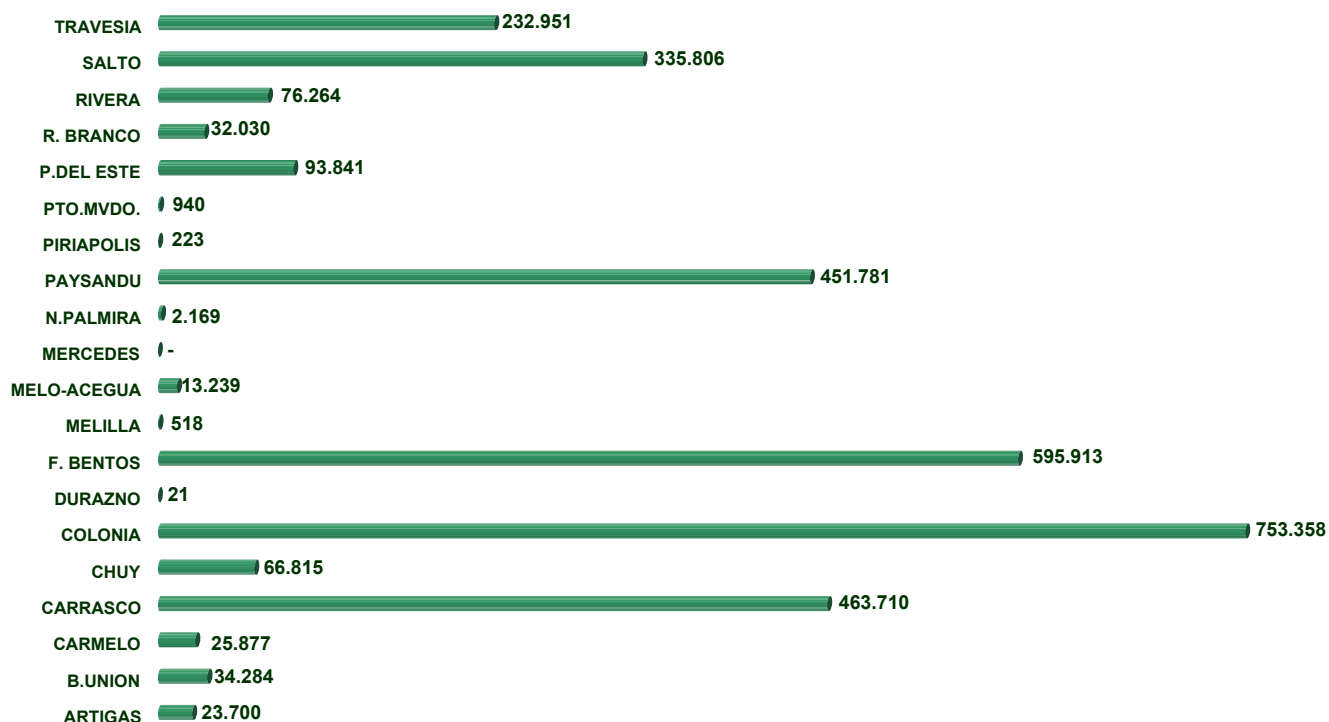
	TOTAL	ENE	FEB	MAR	ABR	MAY	JUN	JUL	AGO	SET	OCT	NOV	DIC
PUNTOS	3.342.058	612.332	520.488	359.090	220.013	168.232	135.884	228.004	166.438	161.807	189.699	222.478	357.593
ARTIGAS	20.551	6.884	5.594	1.855	1.047	691	404	811	425	674	478	879	809
B.UNION	34.395	6.699	5.542	2.819	2.796	1.614	1.209	2.285	1.318	2.337	2.183	3.277	2.316
CARMELO	26.727	4.840	4.080	2.469	1.656	1.207	817	1.292	1.174	1.345	2.187	2.710	2.950
CARRASCO	473.584	50.010	50.331	45.577	35.918	33.147	27.891	37.483	31.760	29.356	37.493	43.975	50.643
CHUY	125.465	18.241	17.109	9.845	7.782	5.821	4.025	10.290	4.995	8.937	8.016	10.334	20.070
COLONIA	715.731	119.181	101.450	82.971	49.084	35.146	29.447	50.571	36.575	37.829	42.114	51.487	79.876
DURAZNO	47	-	-	8	-	16	14	-	-	-	9	-	-
F. BENTOS	673.093	147.159	133.822	81.690	33.734	21.307	16.470	36.898	23.826	22.873	31.064	37.477	86.773
MELILLA	503	62	55	72	28	32	34	27	35	10	46	40	62
MELO-ACEGUA	16.212	1.690	2.503	1.086	1.003	521	686	1.232	762	1.366	1.150	1.971	2.242
MERCEDES	-	-	-	-	-	-	-	-	-	-	-	-	-
N.PALMIRA	2.326	516	425	289	121	90	66	102	91	92	120	128	286
PAYSANDU	432.735	99.841	74.504	50.870	31.216	23.260	18.872	29.551	21.211	15.541	18.094	17.914	31.861
PIRIAPOLIS	262	65	46	21	20	7	-	2	10	7	20	27	37
PTO.MVDO.	788	109	31	69	53	87	23	27	49	45	68	179	48
P.DEL ESTE	93.721	29.069	19.536	6.779	3.049	2.626	1.530	2.211	2.202	2.454	3.813	5.160	15.292
R. BRANCO	41.581	5.204	5.471	3.471	2.763	2.182	1.741	3.423	2.004	3.125	2.769	3.748	5.680
RIVERA	86.854	23.997	22.061	8.847	4.039	2.870	2.005	4.314	2.200	3.481	3.881	4.189	4.970
SALTO	386.623	69.430	50.967	37.717	32.933	26.458	22.011	33.749	25.543	20.126	21.068	20.679	25.942
TRAVESIA	210.860	29.335	26.961	22.635	12.771	11.150	8.639	13.736	12.258	12.209	15.126	18.304	27.736



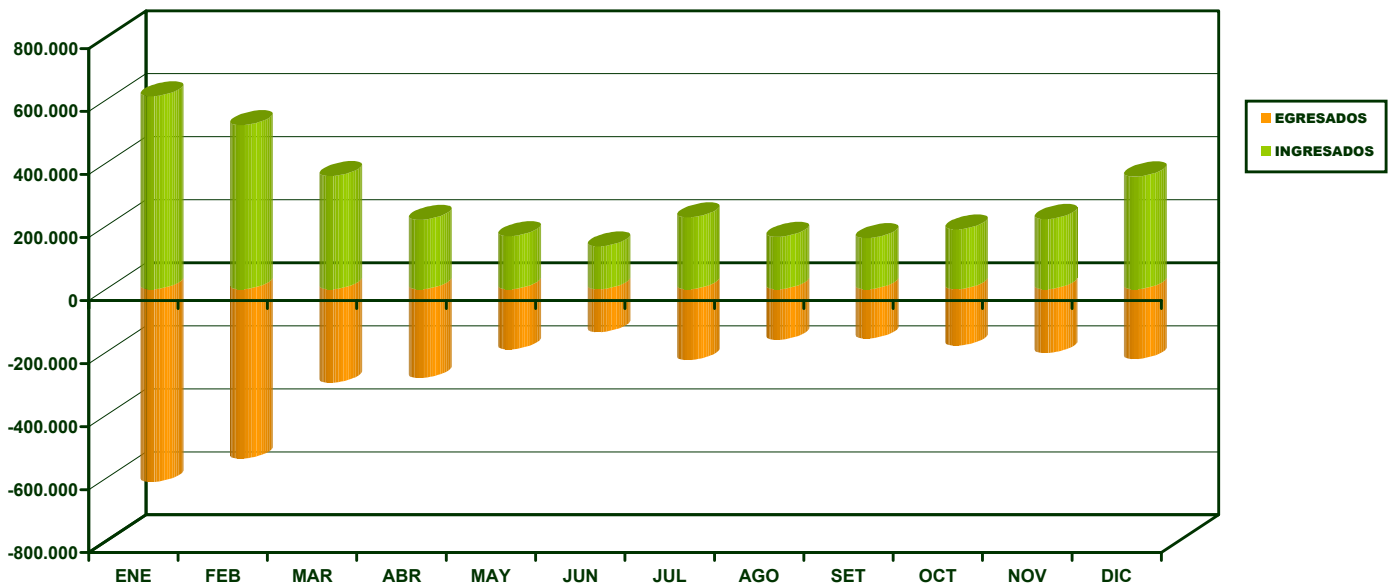
TEMPORARIOS EGRESADOS

CUADRO 6.02

	TOTAL	ENE	FEB	MAR	ABR	MAY	JUN	JUL	AGO	SET	OCT	NOV	DIC
PUNTOS	3.203.440	611.754	537.924	297.122	282.105	191.478	136.589	225.152	160.508	156.808	179.663	202.694	221.643
ARTIGAS	23.700	11.634	4.935	1.284	752	590	536	741	365	655	432	677	1.099
B.UNION	34.284	7.425	5.383	2.528	2.872	1.651	1.527	2.251	1.318	2.277	2.146	3.167	1.739
CARMELO	25.877	4.770	4.116	2.537	1.895	1.323	783	1.237	1.206	1.446	2.154	1.995	2.415
CARRASCO	463.710	63.792	46.557	42.954	39.671	33.929	26.765	40.757	28.722	27.860	32.731	40.191	39.781
CHUY	66.815	14.460	9.298	4.587	3.680	3.551	3.325	4.693	2.681	5.242	4.428	5.835	5.035
COLONIA	753.358	140.583	130.728	70.485	68.725	45.039	29.564	51.370	36.947	38.438	42.283	48.630	50.566
DURAZNO	21	-	-	-	-	11	3	7	-	-	-	-	-
F. BENTOS	595.913	114.118	136.584	52.551	59.171	29.957	16.720	35.622	23.775	22.857	30.566	32.841	41.151
MELILLA	518	74	62	48	62	42	33	25	38	8	35	59	32
MELO-ACEGUA	13.239	2.149	2.188	710	900	445	773	959	643	1.172	876	1.568	856
MERCEDES	-	-	-	-	-	-	-	-	-	-	-	-	-
N.PALMIRA	2.169	563	394	199	194	125	47	100	99	64	138	107	139
PAYSANDU	451.781	95.862	85.647	47.508	43.519	27.438	20.122	30.649	22.794	16.633	19.655	19.061	22.893
PIRIAPOLIS	223	32	30	14	20	-	11	4	18	7	10	58	19
PTO.MVDO.	940	79	52	70	60	49	28	39	54	33	269	184	23
P.DEL ESTE	93.841	33.889	21.617	7.154	4.195	3.114	1.636	2.091	2.098	2.560	3.619	4.356	7.512
R. BRANCO	32.030	5.646	3.943	2.248	1.963	1.565	2.174	2.860	1.804	2.455	2.225	2.896	2.251
RIVERA	76.264	28.075	14.347	5.089	2.860	2.421	2.343	4.614	2.195	2.917	2.720	3.950	4.733
SALTO	335.806	49.000	38.578	34.335	33.731	26.423	20.862	31.662	23.217	18.225	19.653	18.724	21.396
TRAVESIA	232.951	39.603	33.465	22.821	17.835	13.805	9.337	15.471	12.534	13.959	15.723	18.395	20.003



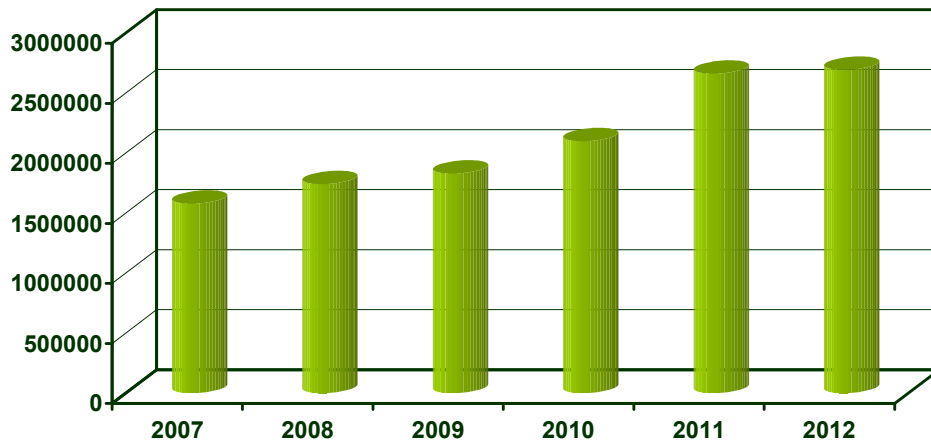
MES	INGRESADOS		EGRESADOS		FLUJO TOTAL	
	(N°)	(%)	(N°)	(%)	(N°)	(%)
TOTAL	3.342.058	100%	3.203.440	100%	6.545.498	100%
ENERO	612.332	18,3%	611.754	19,1%	1.224.086	18,7%
FEBRERO	520.488	15,6%	537.924	16,8%	1.058.412	16,2%
MARZO	359.090	10,7%	297.122	9,3%	656.212	10,0%
ABRIL	220.013	6,6%	282.105	8,8%	502.118	7,7%
MAYO	168.232	5,0%	191.478	6,0%	359.710	5,5%
JUNIO	135.884	4,1%	136.589	4,3%	272.473	4,2%
JULIO	228.004	6,8%	225.152	7,0%	453.156	6,9%
AGOSTO	166.438	5,0%	160.508	5,0%	326.946	5,0%
SETIEMBRE	161.807	4,8%	156.808	4,9%	318.615	4,9%
OCTUBRE	189.699	5,7%	179.663	5,6%	369.362	5,6%
NOVIEMBRE	222.478	6,7%	202.694	6,3%	425.172	6,5%
DICIEMBRE	357.593	10,7%	221.643	6,9%	579.236	8,8%



**COMPARATIVA TEMPORARIOS INGRESADOS AL PAIS
AÑO 2007 - 2012**

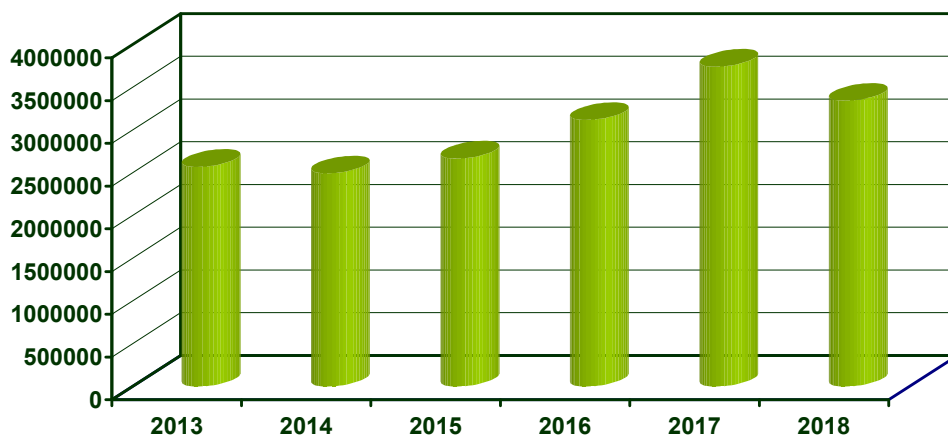
CUADRO 6.04

AÑO	2007	2008	2009	2010	2011	2012
TOTAL	1.580.353	1.742.794	1.831.062	2.099.555	2.663.297	2.695.104



**COMPARATIVA TEMPORARIOS INGRESADOS AL PAIS
AÑO 2013 - 2018**

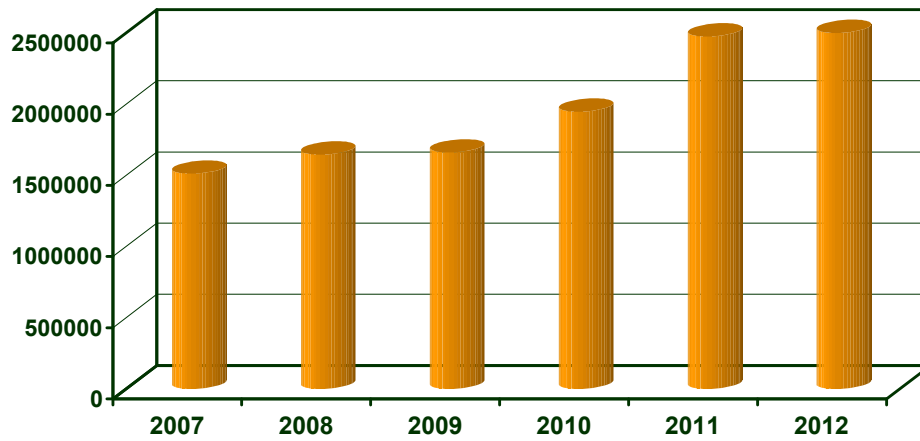
AÑO	2013	2014	2015	2016	2017	2018
TOTAL	2.569.358	2.493.385	2.666.940	3.117.818	3.742.509	3.342.058



**COMPARATIVA TEMPORARIOS EGRESADOS DEL PAIS
AÑO 2007 - 2012**

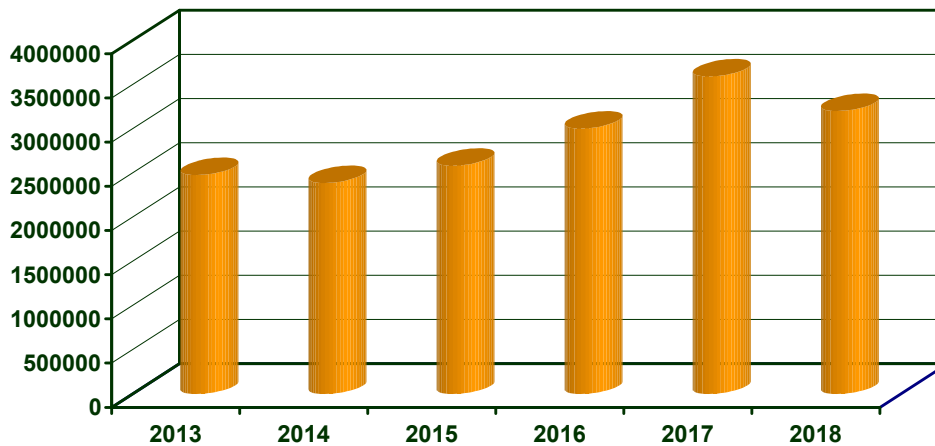
CUADRO 6.05

AÑO	2007	2008	2009	2010	2011	2012
TOTAL	1.511.794	1.646.072	1.660.714	1.947.027	2.476.190	2.575.931



**COMPARATIVA TEMPORARIOS EGRESADOS DEL PAIS
AÑO 2013 - 2018**

AÑO	2013	2014	2015	2016	2017	2018
TOTAL	2.479.432	2.389.639	2.586.199	3.006.590	3.595.105	3.203.440



TEMPORARIOS INGRESADOS
CLASIFICADOS POR MES SEGÚN NACIONALIDAD

CUADRO 6.06

	TOTAL	ENE	FEB	MAR	ABR	MAY	JUN	JUL	AGO	SET	OCT	NOV	DIC
NACIONALIDAD	3.342.058	612.332	520.488	359.090	220.013	168.232	135.884	228.004	166.438	161.807	189.699	222.478	357.593
AFGANO	2	-	-	-	1	-	-	-	-	-	-	1	-
ALBANES	11	-	-	1	1	-	-	5	-	-	2	1	1
ALEMÁN	21.150	2.452	2.379	3.085	1.408	988	655	947	944	1.063	1.734	2.709	2.786
ANDORRANA	51	7	5	2	7	3	-	6	-	2	2	7	10
ANGOLEÑA	40	7	1	4	1	3	3	-	6	1	10	-	4
ANTILLAS HOLAND	2	-	-	1	-	-	-	-	-	-	-	-	1
ARABE	38	3	-	1	4	6	1	8	4	4	1	3	3
ARGELINO	38	4	2	4	2	-	3	2	3	1	4	8	5
ARGENTINA	2.363.808	495.144	419.852	275.475	152.527	110.464	88.258	152.487	109.818	92.944	110.808	123.387	232.644
ARMENIA	91	17	8	6	5	-	6	6	9	12	5	8	9
AUSTRALIANA	6.037	823	569	516	518	337	284	306	248	438	629	603	766
AUSTRIACA	2.337	281	347	249	166	98	73	89	98	96	172	330	338
AZERI	9	3	-	-	-	1	-	2	-	-	-	1	2
BAHAMENA	39	6	3	4	-	-	1	2	8	7	1	7	-
BAHREINI	3	-	-	-	1	-	-	-	-	1	-	1	-
BARBADENSE	19	2	-	-	-	1	1	4	-	4	-	3	4
BARBUDANA	15	1	-	-	1	3	1	3	3	-	1	2	-
BASUTO	5	-	-	-	5	-	-	-	-	-	-	-	-
BELAU	4	-	2	2	-	-	-	-	-	-	-	-	-
BELGA	2.997	297	266	344	218	141	252	200	159	191	255	259	415
BELICEÑA	32	-	3	1	1	4	3	3	1	4	-	7	5
BENGALI	7	1	2	-	-	-	1	2	1	-	-	-	-
BENINES	7	-	-	1	1	-	-	-	1	2	1	1	-
BERMUDANA	3	1	-	2	-	-	-	-	-	-	-	-	-
BIELORUSA	47	5	1	8	4	5	2	2	5	4	2	5	4
BIRMANA	2	-	-	-	-	-	-	-	-	-	-	2	-
BOLIVIANA	6.285	680	501	484	364	406	285	391	479	440	624	751	880
BOSNIO	9	-	-	-	-	-	-	2	1	-	2	1	3
BOTSWANO	2	-	-	-	-	-	-	1	-	-	-	1	-
BRASILEÑA	471.857	57.910	47.946	32.896	33.115	27.740	22.809	46.263	26.248	36.003	35.819	45.686	59.422
BRITÁNICA	14.748	1.569	1.724	2.064	1.065	803	676	630	699	728	1.283	1.546	1.961
BULGARA	365	54	45	46	29	24	13	11	10	19	26	52	36
BURKINES	4	1	-	1	-	-	-	1	-	-	-	1	-
BURUNDIANO	3	-	1	1	-	-	-	-	-	-	1	-	-
CABOVERDIANA	1	-	-	-	-	-	-	-	-	-	-	-	1
CAIMANES	2	-	-	-	-	-	-	-	-	-	2	-	-
CAMBOYANA	2	-	-	-	-	-	-	-	-	1	1	-	-
CAMERUNESA	50	-	-	1	2	3	2	-	-	2	2	35	3
CANADIENSE	7.865	1.091	1.013	933	483	394	245	248	274	340	552	1.014	1.278
CENTROAFRICANO	1	1	-	-	-	-	-	-	-	-	-	-	-
CHECA	826	79	81	105	37	64	24	26	19	63	103	151	74
CHILENA	68.468	8.856	11.433	5.714	3.683	4.188	2.741	4.066	4.111	5.582	6.456	5.874	5.764
CHINA	4.656	300	296	394	400	435	335	294	299	319	328	678	578
CHINA-TAI	274	22	30	47	25	24	10	18	10	11	27	20	30
CHIPRIOTA	90	11	15	4	3	4	-	5	19	-	6	11	12
CINGALES	4	-	-	-	1	-	-	2	-	-	1	-	-
COLOMBIANA	28.755	3.184	1.745	2.607	1.936	1.815	1.784	1.915	1.742	2.059	2.740	3.587	3.641
COMORENSE	1	-	-	-	-	-	-	-	-	-	1	-	-
CONGOLEÑA	6	-	1	1	-	-	-	-	-	-	1	1	2
COREANA	2.700	355	279	238	234	169	132	179	157	175	287	260	235
COREANA R.P.D.	31	-	1	-	-	-	-	1	-	-	-	28	1
COSTARRICENSE	3.343	540	197	346	197	190	121	277	166	225	295	327	462
CROATA	437	54	40	59	34	25	8	19	15	44	32	62	45
CUBANA	12.648	938	643	938	759	1.035	1.001	895	1.077	1.191	1.266	1.523	1.382
DANESA	1.414	210	222	180	90	57	42	55	47	78	112	126	195
DOMINICA	13	3	1	-	1	-	-	-	-	-	-	5	3
DOMINICANA	1.660	202	112	139	208	104	127	105	166	133	108	133	123
ECUATORIANA	10.343	585	621	1.071	852	567	466	588	977	995	1.290	1.452	879
EGIPCIA	78	9	12	10	5	1	4	4	5	3	13	7	5
ERITREA	3	-	-	-	-	-	-	2	-	-	1	-	-
ESLOVACA	341	33	50	43	36	12	3	14	10	15	22	68	35
ESLOVENA	278	33	17	21	19	7	3	20	9	63	17	44	25
ESPAÑOLA	35.095	3.794	3.494	3.808	2.428	1.889	1.606	1.916	2.168	2.163	2.796	4.067	4.966
ESTADOUNIDENSE	59.884	6.388	5.721	6.615	3.953	3.421	3.813	3.377	3.299	2.893	4.308	6.008	10.088
ESTONIO	241	41	17	34	12	13	8	7	9	19	18	38	25
ETIOPE	14	1	-	1	-	1	7	4	-	-	-	-	-
FIJIANA	40	1	1	-	-	33	-	-	1	-	1	1	2
FILIPINA	124	21	11	11	7	8	8	4	5	2	11	11	25
FINLANDESA	1.549	157	164	175	110	70	52	37	54	95	98	308	229
FRANCESA	19.970	2.207	2.468	2.169	1.677	1.179	821	1.112	1.084	943	1.416	2.199	2.695

TEMPORARIOS INGRESADOS
CLASIFICADOS POR MES SEGÚN NACIONALIDAD

CUADRO 6.06

	TOTAL	ENE	FEB	MAR	ABR	MAY	JUN	JUL	AGO	SET	OCT	NOV	DIC
GAMBIANA	1	-	-	-	-	-	-	-	-	-	-	-	1
GEORGIANO	67	6	2	10	1	3	-	3	-	7	18	8	9
GHANES	45	-	-	-	-	-	-	-	-	4	1	40	-
GRANADINO	7	1	2	1	-	-	-	-	-	-	-	2	1
GRIEGA	964	81	69	98	73	61	24	49	96	69	56	84	204
GUATEMALTECA	1.516	106	68	152	153	86	111	61	95	149	110	212	213
GUINEA	1	-	-	-	-	-	1	-	-	-	-	-	-
GUINEANA	2	-	-	-	-	-	-	1	-	-	1	-	-
GUYANES	25	1	1	7	1	3	-	-	5	1	1	4	1
HAITIANA	66	2	1	4	3	7	6	1	6	7	14	7	8
HOLANDESA	5.029	625	643	533	364	220	204	284	217	251	374	543	771
HONDUREÑA	779	55	42	62	68	56	45	44	64	72	104	93	74
HONG KONG	169	15	13	21	12	13	10	12	17	16	7	14	19
HUNGARA	870	127	84	124	58	35	23	40	32	43	94	114	96
INDIA	1.249	99	79	95	112	120	103	90	96	90	101	105	159
INDONESIA	41	1	9	3	-	-	7	3	1	-	3	9	5
IRANI	127	4	3	3	95	-	3	1	9	1	2	4	2
IRAQUI	5	-	-	-	2	-	-	-	-	-	-	-	3
IRLANDESA	1.867	213	197	175	150	93	105	116	143	112	136	195	232
ISLANDESA	97	10	6	11	7	1	2	4	1	3	32	13	7
ISRAELITA	4.392	1.134	672	435	205	162	163	164	162	195	218	295	587
ITALIANA	19.423	2.352	2.085	2.045	1.275	1.169	931	1.088	1.238	1.062	1.359	1.886	2.933
JAMAQUINA	61	5	2	2	3	9	7	5	4	4	2	8	10
JAPONESA	2.965	248	295	324	216	217	208	132	225	211	230	312	347
JORDANA	41	5	2	3	1	2	5	3	5	2	2	6	5
KAZAJO	15	-	6	-	1	2	-	-	-	1	1	1	3
KENIATA	16	1	1	-	-	-	-	3	1	-	2	4	4
KIRGUIZO	1	-	-	-	-	-	-	-	-	-	1	-	-
KOSOVAR	2	-	-	-	-	-	-	-	-	-	1	-	1
KUWAITI	20	8	4	4	-	1	-	-	-	-	-	2	1
LAOSIANA	3	-	1	-	-	-	-	-	2	-	-	-	-
LETONA	141	10	10	6	12	8	2	2	7	9	7	45	23
LIBANESA	58	8	2	7	5	4	6	2	7	5	2	4	6
LIBERIANA	2	-	-	-	-	-	-	-	1	-	-	-	1
LIBIA	6	-	-	-	-	-	-	-	-	-	-	6	-
LIECHTENSIENSE	30	6	3	2	5	-	1	-	1	2	2	3	5
LITUANA	329	35	61	69	15	6	5	10	5	14	20	53	36
LUXEBURGUESA	132	12	16	7	10	6	5	10	4	1	7	26	28
MACEDONIA	25	1	4	-	2	1	-	6	1	-	-	6	4
MALAWIANA	2	-	-	-	-	-	-	-	-	-	1	-	1
MALAYA	353	17	20	13	9	41	18	14	49	37	19	51	65
MALGACHE	8	2	-	1	-	-	-	-	-	1	2	2	-
MALIENSE	2	-	-	-	-	-	-	-	-	-	-	1	1
MALTESA	64	6	5	9	10	1	1	2	1	12	1	3	13
MARFILEÑA	10	-	-	7	-	-	-	-	-	-	-	-	3
MARROQUI	60	3	12	6	13	2	1	4	3	1	3	5	7
MARSHALLES	1	-	-	-	-	-	-	-	-	-	-	1	-
MAURICIANA	11	-	-	1	-	-	-	-	2	-	1	6	1
MEXICANA	15.959	1.165	955	1.357	1.202	966	923	1.176	1.109	1.192	1.585	2.105	2.224
MOLDAVO	5	1	-	-	-	-	-	1	1	1	-	1	-
MONEGASCA	9	1	3	1	-	-	-	-	-	-	2	1	1
MONGOL	10	-	-	1	1	-	-	-	1	2	4	1	-
MONTENEGRINO	64	9	4	1	6	2	2	-	5	2	5	20	8
MOZAMBIQUEÑA	9	1	1	2	1	-	2	1	-	-	1	-	-
NAMIBIA	5	-	-	-	-	-	2	-	-	-	2	1	-
NEOCELANDESA	2.772	244	136	193	240	194	170	205	119	278	426	350	217
NEPALES	8	-	-	-	-	1	-	1	1	-	1	2	2
NICARAGUENSE	389	23	31	34	37	20	26	26	33	32	39	42	46
NIGERIANA	27	4	5	3	2	1	1	-	3	1	2	4	1
NORUEGA	1.947	156	238	265	123	49	49	62	51	123	199	315	317
OMANI	2	-	-	-	-	-	-	-	-	-	-	2	-
PAKISTANI	115	7	1	8	11	20	23	14	3	6	3	3	16
PALAUANO	1	1	-	-	-	-	-	-	-	-	-	-	-
PALESTINO	24	8	2	4	1	-	-	3	-	2	1	-	3
PANAMEÑA	1.952	176	174	171	145	111	98	102	145	135	156	320	219
PAPU	1	-	-	-	-	-	-	-	-	-	1	-	-
PARAGUAYA	44.423	7.792	4.016	3.468	2.627	2.870	2.094	2.829	2.818	2.808	3.378	3.279	6.444
PERUANA	19.102	1.802	1.488	1.817	1.344	1.168	853	1.246	1.384	1.570	2.325	2.166	1.939
POLACA	2.339	300	231	249	187	89	62	81	58	101	161	528	292
PORTORRIQUEÑA	15	4	-	2	1	2	-	-	1	-	-	3	2

**TEMPORARIOS INGRESADOS
CLASIFICADOS POR MES SEGÚN NACIONALIDAD**

CUADRO 6.06

	TOTAL	ENE	FEB	MAR	ABR	MAY	JUN	JUL	AGO	SET	OCT	NOV	DIC
PORTUGUESA	3.325	290	324	343	287	201	120	173	223	193	338	446	387
QATARI	10	-	1	-	4	-	-	-	-	-	-	2	3
RL EN ARGENTINA	22.324	2.978	2.893	2.462	1.666	1.370	1.150	1.474	1.376	1.285	1.384	1.647	2.639
RUANDES	2	-	-	-	-	-	-	-	-	-	-	1	1
RUMANA	855	84	83	71	42	35	29	31	46	68	106	135	125
RUSA	2.591	343	260	277	271	133	85	118	124	141	218	287	334
SAHARAUI	2	-	1	1	-	-	-	-	-	-	-	-	-
SALVADOREÑA	1.234	79	50	148	95	63	46	123	101	103	112	164	150
SAMOANA	25	-	-	-	-	-	-	-	-	-	23	2	-
SAN KITTS	29	2	4	2	2	1	2	2	1	1	1	6	5
SANMARINENSE	2	-	-	-	-	-	-	-	-	-	-	2	-
SANTALUCENSE	4	-	-	-	-	1	-	1	-	-	1	-	1
SANVICENTINO	5	-	-	-	-	-	-	-	-	-	-	5	-
SAUDI	31	-	5	3	-	2	2	6	3	3	1	3	3
SENEGALES	49	1	3	2	9	3	-	1	18	1	-	6	5
SERBIA	416	65	54	50	26	19	7	19	17	11	20	45	83
SEYCHELLENSE	1	-	-	1	-	-	-	-	-	-	-	-	-
SIERRALEONES	1	-	-	-	-	-	1	-	-	-	-	-	-
SINGAPURENSE	242	14	17	31	16	13	11	16	10	18	28	15	53
SIRIA	34	6	4	5	7	1	1	4	3	1	2	-	-
SUAZILANDESA	3	1	-	-	-	-	-	-	-	-	-	2	-
SUDAFRICANA	1.092	123	49	102	124	59	66	58	57	99	147	58	150
SUDANESA	7	1	1	1	-	2	-	-	1	-	-	1	-
SUECA	3.442	536	501	335	191	114	75	98	75	151	273	321	772
SUIZA	6.157	856	736	606	449	319	177	240	203	267	471	753	1.080
SURINAMES	24	-	-	5	-	-	1	1	5	9	1	1	1
TAILANDESA	55	5	9	2	6	2	4	3	6	3	2	4	9
TANZANO	5	1	-	-	-	-	1	1	-	2	-	-	-
TONGANA	29	-	1	-	-	-	-	-	-	28	-	-	-
TRINITARIA	106	12	12	4	12	9	11	7	5	5	5	12	12
TUNECINA	20	-	1	-	3	4	-	3	1	1	-	3	4
TURCA	1.529	218	206	255	144	65	57	45	113	139	74	94	119
TUVALUANO	1	-	-	-	-	-	-	-	-	-	1	-	-
UCRAIANA	249	26	25	32	9	9	9	22	16	17	20	24	40
UGANDESA	8	-	2	-	-	-	-	2	-	2	-	1	1
UZBEKO	35	-	-	-	-	-	35	-	-	-	-	-	-
VATICANO	1	-	-	-	-	-	-	-	-	-	-	1	-
VENEZOLANA	16.513	1.412	1.195	1.670	1.201	1.241	1.000	1.088	1.332	1.244	1.549	1.694	1.887
VIETNAMITA	25	-	4	-	2	7	2	2	1	-	1	4	2
YEMENI	4	-	-	-	1	1	-	-	1	1	-	-	-
YUGOSLAVA	2	1	-	1	-	-	-	-	-	-	-	-	-
ZAMBIANA	3	-	-	-	-	-	-	-	-	-	-	-	3
ZIMBABUENSE	14	1	-	3	1	1	-	2	-	1	2	2	1

TEMPORARIOS EGRESADOS
CLASIFICADOS POR MES SEGÚN NACIONALIDAD

CUADRO 6.07

	TOTAL	ENE	FEB	MAR	ABR	MAY	JUN	JUL	AGO	SET	OCT	NOV	DIC
NACIONALIDAD	3.203.440	611.754	537.924	297.122	282.105	191.478	136.589	225.152	160.508	156.808	179.663	202.694	221.643
AFGANO	4	1	-	-	-	-	-	-	-	-	-	-	3
ALBANES	13	-	1	1	-	1	1	4	1	1	1	1	1
ALEMAN	20.862	2.801	2.239	3.193	1.921	1.088	729	924	849	986	1.395	2.447	2.290
ANDORRANA	56	16	3	5	6	2	2	2	2	2	2	9	5
ANGOLEÑA	22	6	-	1	-	2	-	3	1	1	8	-	-
ANTILLAS HOLAND	2	-	-	-	-	-	-	1	-	-	-	-	1
ARABE	42	7	1	1	3	7	1	7	5	4	1	3	2
ARGELINO	128	5	10	13	11	11	13	7	11	9	8	18	12
ARGENTINA	2.306.498	480.006	443.705	219.752	215.163	135.211	88.118	155.505	108.215	94.550	112.221	114.521	139.531
ARMENIA	105	11	14	10	4	2	13	4	12	12	7	6	10
AUSTRALIANA	5.944	924	572	633	574	320	261	343	224	352	570	577	594
AUSTRIACA	2.241	297	341	262	228	97	69	93	98	89	142	281	244
AZERI	6	-	-	-	-	-	-	2	-	-	1	1	2
BAHAMEÑA	38	7	2	4	2	-	1	1	9	5	1	6	-
BAHREINI	5	-	-	-	-	1	-	-	-	2	-	2	-
BARBADENSE	16	1	1	-	-	-	1	4	-	4	-	3	2
BARBUDANA	17	2	-	2	-	3	-	4	2	-	-	3	1
BASUTO	5	-	-	-	5	-	-	-	-	-	-	-	-
BELAU	9	-	-	9	-	-	-	-	-	-	-	-	-
BELGA	3.035	399	277	363	282	159	243	189	168	182	202	264	307
BELICEÑA	28	1	3	1	1	3	3	3	-	5	-	6	2
BENGALI	7	-	2	-	-	-	1	3	-	-	-	-	1
BENINES	5	-	-	2	-	-	-	-	-	-	2	1	-
BERMUDANA	5	1	-	-	1	1	-	-	-	-	-	2	-
BIELORUSA	43	7	2	2	5	5	3	3	1	2	5	3	5
BIRMANA	3	-	-	-	1	-	-	-	-	-	-	2	-
BOLIVIANA	6.973	893	667	556	457	441	348	405	443	534	677	763	789
BOSNIO	11	4	-	-	-	-	-	2	1	-	-	2	2
BOTSWANO	2	-	-	-	-	-	-	1	-	-	-	1	-
BRASILEÑA	409.796	64.444	40.471	26.551	28.176	26.053	23.929	41.296	24.146	31.727	29.934	40.128	32.941
BRITANICA	14.507	1.754	1.624	2.261	1.276	822	734	558	662	721	1.021	1.470	1.604
BULGARA	371	54	47	49	32	25	8	12	16	18	26	51	33
BURKINES	4	1	-	-	1	-	1	-	-	-	-	1	-
BURUNDIANO	3	1	-	1	-	-	-	-	-	-	1	-	-
CAIMANES	2	-	-	-	-	-	-	-	-	-	1	-	1
CAMBOYANA	1	-	-	-	-	-	-	-	-	1	-	-	-
CAMERUNESA	50	-	1	1	-	4	1	1	1	1	2	35	3
CANADIENSE	7.679	1.198	997	1.057	609	439	271	271	260	301	467	902	907
CENTROAFRICANO	3	-	-	-	-	-	-	-	1	-	-	-	2
CHECA	788	72	87	100	45	64	24	30	18	57	93	138	60
CHILENA	68.430	8.315	11.761	6.852	4.051	4.314	2.710	4.051	4.028	5.572	5.822	6.224	4.730
CHINA	4.809	257	305	364	378	539	363	305	330	296	320	628	724
CHINA-TAI	248	14	30	44	16	37	8	10	12	10	21	19	27
CHIPRIOTA	83	10	10	9	3	2	1	6	18	1	5	9	9
CINGALES	5	-	-	-	-	1	-	2	1	-	1	-	-
COLOMBIANA	29.586	3.860	1.878	2.481	2.233	2.004	1.794	1.999	1.730	2.086	2.756	3.441	3.324
COMORENSE	1	-	-	-	-	-	-	-	-	-	1	-	-
CONGOLEÑA	9	1	-	2	-	-	-	-	-	2	2	1	1
COREANA	2.862	347	347	248	236	188	159	182	161	175	176	337	306
COREANA R.P.D.	27	-	-	-	-	-	-	-	-	-	-	27	-
COSTARRICENSE	3.382	665	191	303	247	181	122	264	158	226	277	320	428
CROATA	438	55	38	61	38	34	9	18	21	37	22	67	38
CUBANA	4.005	217	258	325	336	371	356	320	448	253	260	273	588
DANESA	1.434	223	228	230	102	60	49	62	52	70	96	113	149
DJIBOUTI	1	-	-	-	-	-	-	-	-	-	-	1	-
DOMINICA	10	1	2	-	1	1	-	-	-	-	-	3	2
DOMINICANA	1.030	71	68	134	68	82	60	74	65	91	82	107	128
ECUATORIANA	10.515	653	565	1.044	933	603	509	585	1.002	994	1.305	1.421	901
EGIPCIA	72	11	12	8	4	4	4	4	8	1	6	9	1
ESLOVACA	346	26	49	47	37	14	5	18	16	15	27	66	26
ESLOVENA	260	34	20	20	16	15	2	8	7	59	11	27	41
ESPAÑOLA	34.060	4.321	3.618	3.694	3.077	2.092	1.751	1.960	1.996	2.012	2.343	3.457	3.739
ESTADOUNIDENSE	59.393	9.347	5.756	6.618	4.748	3.488	3.612	3.548	3.185	2.868	3.889	5.579	6.755
ESTONIO	253	43	29	35	12	15	4	13	9	14	22	34	23
ETIOPE	16	1	1	1	-	1	8	4	-	-	-	-	-
FIJIANA	41	-	1	1	-	-	33	-	1	-	1	-	4
FILIPINA	119	10	12	14	4	15	12	7	6	3	8	15	13

TEMPORARIOS EGRESADOS
CLASIFICADOS POR MES SEGÚN NACIONALIDAD

CUADRO 6.07

	TOTAL	ENE	FEB	MAR	ABR	MAY	JUN	JUL	AGO	SET	OCT	NOV	DIC
FINLANDESA	1.537	154	144	211	123	77	57	39	40	91	90	289	222
FRANCESA	19.600	2.457	2.241	2.561	1.835	1.349	899	1.099	1.056	844	1.172	1.972	2.115
GAMBIANA	2	-	-	-	-	-	1	-	-	-	-	-	1
GEORGIANO	61	6	4	11	1	2	1	2	-	5	16	9	4
GHANES	46	-	-	-	-	-	1	-	-	1	4	36	4
GRANADINO	6	1	2	1	-	-	-	-	-	-	-	2	-
GRIEGA	937	100	83	97	79	51	39	53	91	52	58	76	158
GUATEMALTECA	1.489	111	81	140	150	76	123	69	78	137	129	178	217
GUINEA	1	-	-	-	-	-	1	-	-	-	-	-	-
GUYANES	24	1	2	4	2	4	-	-	4	1	-	5	1
HAITIANA	50	1	1	-	1	8	7	1	3	8	9	6	5
HOLANDESA	4.996	650	611	634	417	254	225	260	225	241	317	499	663
HONDUREÑA	777	57	41	52	75	49	54	54	45	75	113	86	76
HONG KONG	182	14	14	22	12	12	12	7	15	20	13	20	21
HUNGARA	835	91	83	141	64	40	15	40	35	38	91	109	88
INDIA	1.147	104	66	110	108	102	114	70	104	69	72	94	134
INDONESIA	38	3	7	2	1	2	8	4	-	1	1	4	5
IRANI	103	3	-	1	81	1	-	3	1	2	4	5	2
IRAQUI	4	-	-	-	1	1	-	-	-	-	-	-	2
IRLANDESA	1.774	208	197	187	131	117	90	131	101	134	122	186	170
ISLANDESA	99	10	5	12	9	2	1	6	2	3	29	11	9
ISRAELITA	4.319	973	831	481	275	164	133	163	178	233	166	257	465
ITALIANA	19.468	3.183	2.310	2.224	1.645	1.265	1.014	1.153	1.226	978	1.132	1.546	1.792
JAMAQUINA	60	5	2	3	4	9	7	5	4	3	1	8	9
JAPONESA	2.896	246	286	308	229	222	206	142	217	214	220	238	368
JORDANA	29	3	6	1	1	1	3	3	2	2	-	4	3
KAZAJO	13	-	2	5	1	-	-	1	1	-	-	2	1
KENIATA	16	3	1	-	-	-	1	3	1	-	2	4	1
KIRGUIZO	1	-	-	-	-	-	-	-	-	-	1	-	-
KOSOVAR	3	1	-	-	-	-	-	-	-	-	1	-	1
KUWAITI	24	10	4	4	-	3	-	-	-	-	-	2	1
LAOSIANA	3	-	2	1	-	-	-	-	-	-	-	-	-
LETONA	128	10	9	8	12	10	3	2	5	9	7	30	23
LIBANESA	62	16	6	3	4	4	3	5	1	10	4	-	6
LIBERIANA	1	-	-	-	-	-	-	-	-	-	-	-	1
LIBIA	9	1	-	1	-	-	-	-	-	-	-	7	-
LIECHTENSTIENSE	33	10	5	3	5	1	1	-	1	2	2	3	-
LITUANA	326	37	56	65	25	8	6	11	3	10	20	36	49
LUXEMBURGUESA	136	24	12	7	16	4	6	10	5	1	3	26	22
MACEDONIA	20	2	-	2	3	1	1	5	1	-	-	4	1
MALAWIANA	1	-	-	-	-	-	-	-	-	-	-	-	1
MALAYA	359	28	22	11	11	40	19	12	48	38	15	49	66
MALGACHE	5	-	-	-	-	-	-	-	-	-	3	2	-
MALIENSE	1	-	-	-	-	-	-	-	-	-	-	1	-
MALTESA	58	8	5	7	11	1	1	2	1	12	1	2	7
MARFILEÑA	30	30	-	-	-	-	-	-	-	-	-	-	-
MARROQUI	68	-	15	7	12	2	2	4	5	6	2	6	7
MARSHALLES	2	-	-	-	-	-	-	-	-	-	-	2	-
MAURICIANA	7	1	-	1	-	-	-	-	-	2	1	2	-
MEXICANA	15.929	1.470	896	1.322	1.349	930	949	1.185	1.080	1.160	1.538	1.956	2.094
MOLDAVO	8	1	-	3	-	-	-	1	-	2	-	1	-
MONEGASCA	16	5	4	3	1	-	-	-	-	-	2	1	-
MONGOL	13	-	-	-	2	-	-	-	1	2	6	2	-
MONTENEGRINO	54	10	2	1	7	1	1	-	4	2	2	20	4
MOZAMBIQUEÑA	12	2	2	2	-	1	-	1	1	-	3	-	-
NAMIBIA	9	-	1	-	-	-	1	3	1	-	2	-	1
NEOCELANDESA	2.744	250	154	192	248	191	169	218	112	260	421	292	237
NEPALES	7	-	-	-	-	1	-	1	1	-	1	2	1
NICARAGUENSE	382	27	35	36	42	17	22	21	38	27	36	37	44
NIGERIANA	24	2	4	-	2	1	1	3	1	1	2	5	2
NORUEGA	1.964	179	244	274	150	60	45	66	50	108	168	354	266
OMANI	2	-	-	-	-	-	-	-	-	-	-	2	-
PAKISTANI	100	8	1	13	10	11	14	14	4	4	6	5	10
PALAUANO	1	-	-	-	1	-	-	-	-	-	-	-	-
PALESTINO	20	7	2	2	-	-	-	1	1	-	-	1	6
PANAMEÑA	1.938	229	189	166	149	103	121	97	136	138	139	316	155
PAPU	1	-	-	-	-	-	-	-	-	-	1	-	-
PARAGUAYA	45.516	10.391	5.099	3.311	3.173	2.914	2.255	2.773	2.688	2.731	3.250	3.144	3.787
PERUANA	19.798	2.110	1.817	1.798	1.608	1.269	896	1.214	1.464	1.560	2.302	2.060	1.700
POLACA	2.299	296	224	270	188	98	70	71	42	102	152	488	298

**TEMPORARIOS EGRESADOS
CLASIFICADOS POR MES SEGÚN NACIONALIDAD**

CUADRO 6.07

	TOTAL	ENE	FEB	MAR	ABR	MAY	JUN	JUL	AGO	SET	OCT	NOV	DIC
PORTORRIQUEÑA	12	4	-	1	-	1	1	-	1	-	-	3	1
PORTUGUESA	3.324	344	315	370	328	195	138	182	186	190	324	421	331
QATARI	10	-	-	-	1	-	-	4	-	-	-	2	3
RL EN ARGENTINA	16.015	2.206	2.171	1.339	1.348	1.250	1.083	1.270	1.044	1.060	991	1.069	1.184
RUANDES	1	-	-	-	-	-	-	-	-	-	-	-	1
RUMANA	807	90	85	61	43	41	29	28	47	53	91	111	128
RUSA	2.601	370	248	315	296	133	106	88	126	145	202	266	306
SALOMONENSE	2	-	-	-	-	-	2	-	-	-	-	-	-
SALVADOREÑA	1.197	84	54	135	91	63	45	111	106	95	114	156	143
SAMOANA	25	-	-	-	-	-	-	-	-	-	23	2	-
SAN KITTS	27	1	4	2	2	4	2	1	3	1	1	4	2
SANMARINENSE	3	-	-	1	-	-	-	-	-	-	-	1	1
SANTALUCENSE	4	-	-	-	-	1	-	1	-	-	1	-	1
SANVICENTINO	6	-	1	-	-	-	-	-	-	-	-	4	1
SAUDI	30	-	-	6	1	2	2	10	-	2	1	3	3
SENEGALES	25	1	3	1	6	1	-	-	5	3	1	2	2
SERBIA	416	75	44	53	32	23	7	18	14	12	18	44	76
SEYCHELLENSE	1	-	-	1	-	-	-	-	-	-	-	-	-
SIERRALEONES	1	-	-	-	-	-	1	-	-	-	-	-	-
SINGAPURENSE	240	20	19	32	15	13	12	15	10	17	27	12	48
SIRIA	34	1	7	4	6	-	2	2	9	-	1	-	2
SUAZILANDESA	3	-	1	-	-	-	-	-	-	-	-	2	-
SUDAFRICANA	1.117	139	57	110	131	56	51	68	59	96	111	106	133
SUDANESA	7	1	1	-	1	2	-	-	1	-	-	1	-
SUECA	3.190	662	525	415	246	124	73	94	78	118	197	293	365
SUIZA	6.174	1.116	771	664	571	381	189	226	201	228	432	657	738
SURINAMES	18	-	-	5	-	-	1	1	1	7	1	1	1
TAILANDESA	55	6	7	4	5	2	2	5	4	9	1	4	6
TAJIKO	3	-	-	-	2	-	-	-	-	-	1	-	-
TANZANO	5	1	-	-	-	-	-	1	-	1	1	1	-
TONGANA	29	-	-	1	-	-	-	-	-	1	27	-	-
TRINITARIA	105	13	12	4	10	9	11	9	5	4	6	10	12
TUNECINA	24	5	1	-	3	5	-	2	-	1	-	5	2
TURCA	1.525	207	217	274	142	76	55	44	111	135	68	82	114
TUVALUANO	1	-	-	-	-	-	-	-	-	-	1	-	-
UCRANIANA	238	31	28	28	11	11	9	12	22	19	17	16	34
UGANDESA	13	3	2	4	-	-	-	2	-	-	-	1	1
UZBEKO	36	1	-	-	-	-	35	-	-	-	-	-	-
VATICANO	2	-	-	1	-	1	-	-	-	-	-	-	-
VENEZOLANA	12.666	1.426	1.265	1.200	1.191	778	785	810	947	920	907	1.081	1.356
VIETNAMITA	29	-	7	1	2	4	3	1	3	-	1	3	4
YEMENI	5	1	1	-	-	-	1	-	-	-	2	-	-
YUGOSLAVA	10	1	2	1	3	-	-	-	1	-	1	-	1
ZAMBIANA	3	-	-	-	-	-	-	-	-	-	-	-	3
ZIMBABUENSE	14	1	-	3	1	1	-	1	1	1	1	2	2