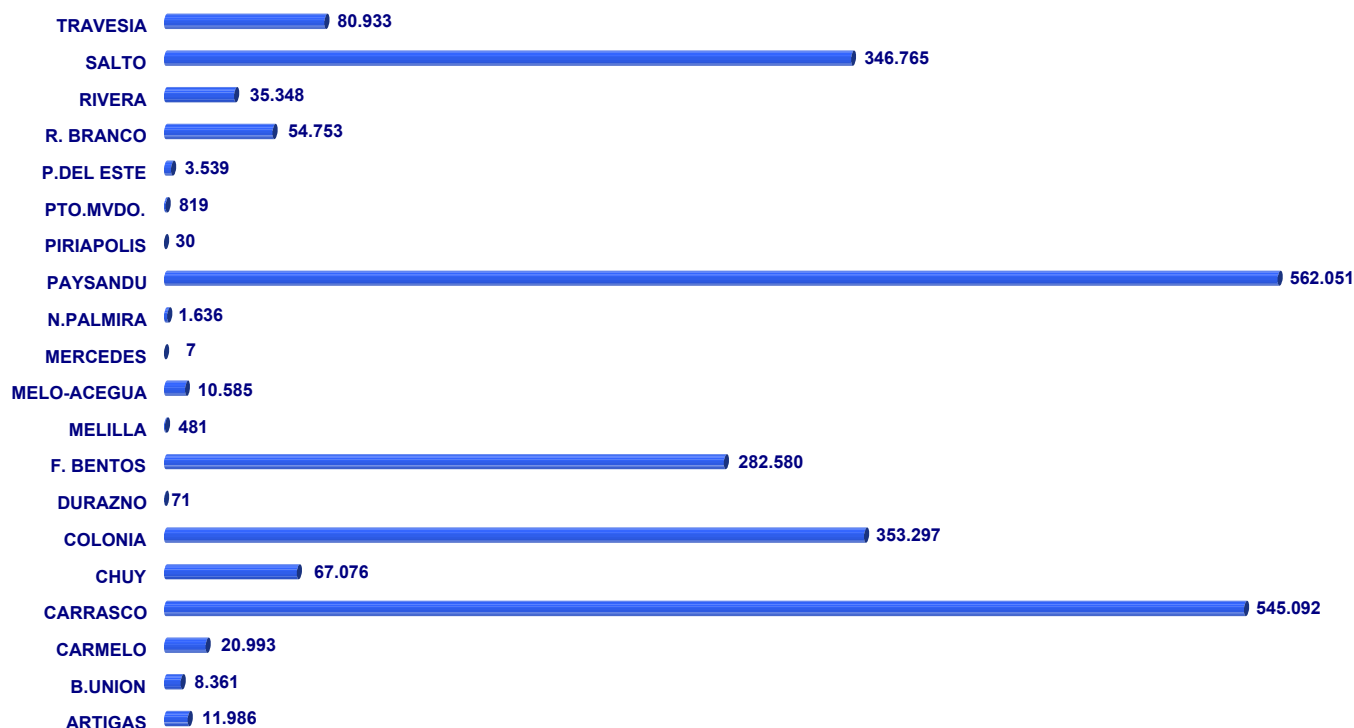
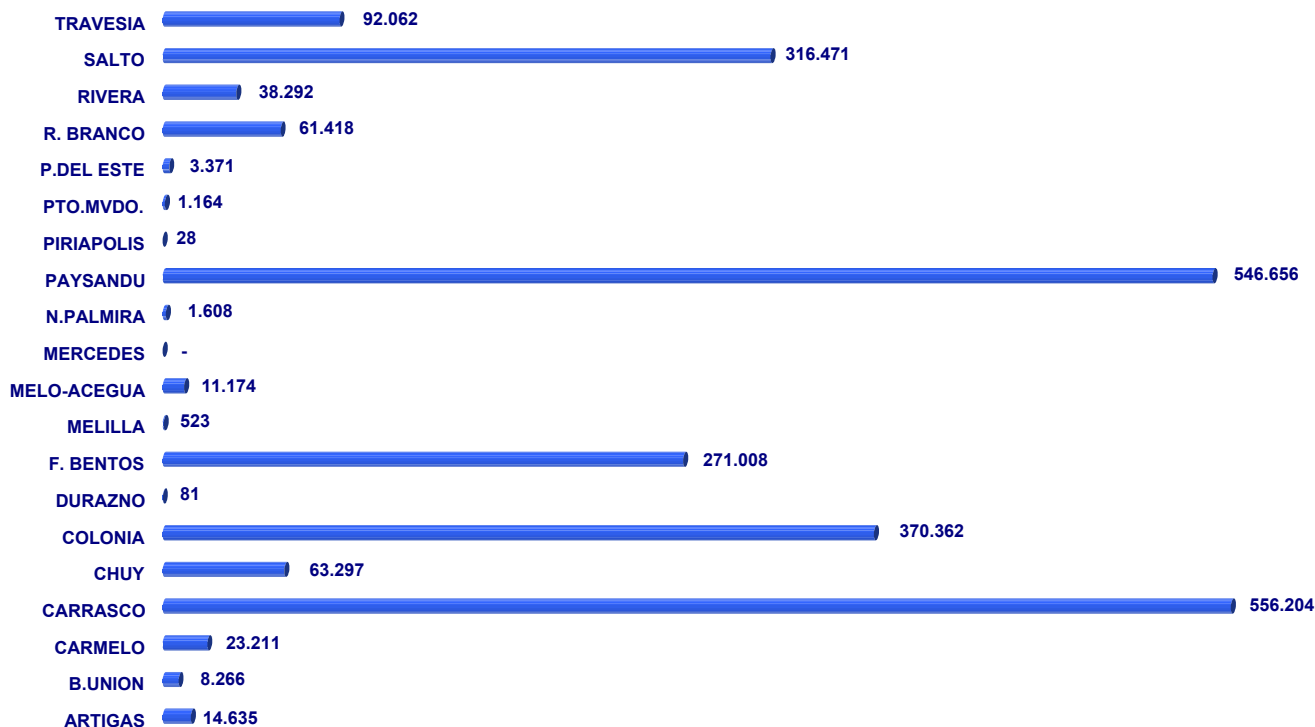


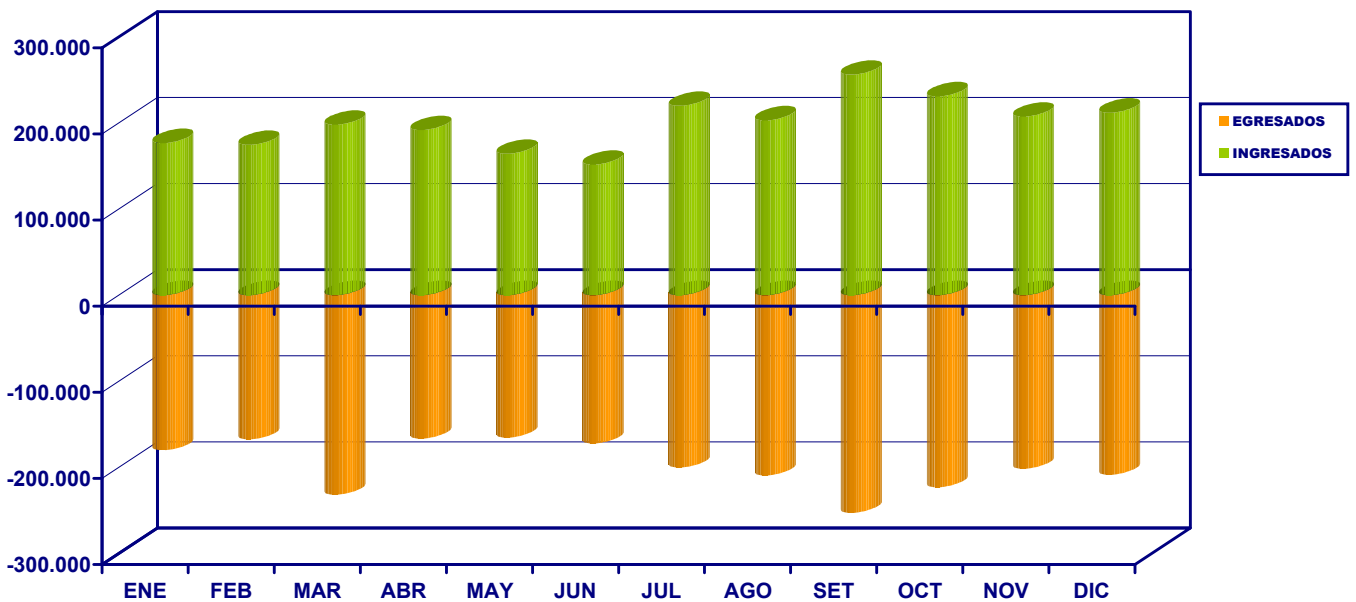
	TOTAL	ENE	FEB	MAR	ABR	MAY	JUN	JUL	AGO	SET	OCT	NOV	DIC
PUNTOS	2.386.403	176.659	174.561	197.933	191.776	164.251	151.597	219.959	203.138	256.118	230.934	207.422	212.055
ARTIGAS	11.986	1.517	1.628	1.198	1.180	590	579	1.044	748	871	895	872	864
B.UNION	8.361	1.052	892	861	647	587	546	748	566	702	595	562	603
CARMELO	20.993	2.255	1.998	1.720	1.916	1.484	1.210	1.424	1.342	1.857	2.187	2.004	1.596
CARRASCO	545.092	37.100	37.481	43.952	49.279	46.880	42.013	52.475	48.046	56.693	52.040	43.125	36.008
CHUY	67.076	11.874	9.060	10.820	9.541	2.300	1.902	3.525	2.273	4.465	3.388	3.751	4.177
COLONIA	353.297	25.763	25.661	34.192	31.998	28.058	22.552	33.007	27.383	33.965	34.202	30.308	26.208
DURAZNO	71	-	-	-	-	2	2	-	2	17	8	2	38
F. BENTOS	282.580	18.960	21.107	22.872	21.051	17.580	14.692	26.471	21.490	33.391	29.607	28.523	26.836
MELILLA	481	49	43	57	42	53	38	31	36	5	22	46	59
MELO-ACEGUA	10.585	1.269	1.071	835	1.408	296	540	865	663	915	889	960	874
MERCEDES	7	4	-	-	3	-	-	-	-	-	-	-	-
N.PALMIRA	1.636	211	183	165	118	94	57	80	107	90	178	116	237
PAYSANDU	562.051	32.880	34.314	36.226	33.427	33.859	38.330	54.424	56.704	63.977	56.177	52.140	69.593
PIRIAPOLIS	30	10	-	3	-	2	-	1	-	-	2	8	4
PTO.MVDO.	819	31	81	32	67	16	56	58	30	17	139	3	289
P.DEL ESTE	3.539	722	574	242	255	147	172	163	142	245	238	236	403
R. BRANCO	54.753	9.958	7.659	8.295	9.419	1.455	1.828	3.005	1.851	3.455	2.689	2.575	2.564
RIVERA	35.348	6.815	6.230	4.038	3.411	1.491	1.154	2.063	1.699	2.733	1.856	1.850	2.008
SALTO	346.765	21.130	20.613	25.522	21.726	22.612	20.914	34.602	33.853	44.484	36.400	32.637	32.272
TRAVESIA	80.933	5.059	5.966	6.903	6.288	6.745	5.012	5.973	6.203	8.236	9.422	7.704	7.422



	TOTAL	ENE	FEB	MAR	ABR	MAY	JUN	JUL	AGO	SET	OCT	NOV	DIC
PUNTOS	2.379.831	180.192	167.611	231.883	166.527	165.551	172.167	200.275	209.303	252.878	223.106	201.692	208.646
ARTIGAS	14.635	2.457	1.770	1.733	934	672	778	1.033	999	1.115	1.058	906	1.180
B.UNION	8.266	1.117	795	854	604	602	574	702	555	699	606	572	586
CARMELO	23.211	2.191	1.879	2.326	1.742	1.624	1.479	1.341	1.593	2.258	2.489	2.149	2.140
CARRASCO	556.204	40.383	38.803	54.894	45.613	50.008	50.205	45.043	51.774	56.159	47.998	39.185	36.139
CHUY	63.297	11.276	7.081	14.451	3.577	1.760	2.456	2.746	2.542	5.296	4.082	3.928	4.102
COLONIA	370.362	27.157	29.026	40.178	31.180	28.892	27.990	30.574	29.089	35.523	32.708	30.999	27.046
DURAZNO	81	-	-	4	-	2	4	2	2	17	7	41	2
F. BENTOS	271.008	16.458	18.586	23.853	18.211	17.444	18.106	21.935	22.095	32.809	29.105	27.615	24.791
MELILLA	523	56	30	50	36	52	40	41	33	12	41	63	69
MELO-ACEGUA	11.174	1.488	1.120	1.206	631	276	1.021	829	797	888	969	1.036	913
MERCEDES	-	-	-	-	-	-	-	-	-	-	-	-	-
N.PALMIRA	1.608	218	167	149	103	113	52	104	92	106	159	122	223
PAYSANDU	546.656	31.881	33.256	35.779	31.873	32.658	38.717	51.965	55.887	61.115	55.123	51.042	67.360
PIRIAPOLIS	28	-	-	7	3	-	-	1	-	7	1	7	2
PTO.MVDO.	1.164	49	53	80	75	62	96	98	186	40	42	58	325
P.DEL ESTE	3.371	918	544	277	196	122	144	128	162	222	184	179	295
R. BRANCO	61.418	11.111	7.454	18.746	1.968	1.385	2.397	2.766	2.254	3.671	2.601	2.855	4.210
RIVERA	38.292	9.214	5.211	5.053	1.713	1.359	1.680	2.014	1.980	3.098	1.983	2.087	2.900
SALTO	316.471	18.116	15.493	24.169	20.923	21.117	20.710	31.602	31.595	40.537	33.561	29.722	28.926
TRAVESIA	92.062	6.102	6.343	8.074	7.145	7.403	5.718	7.351	7.668	9.306	10.389	9.126	7.437



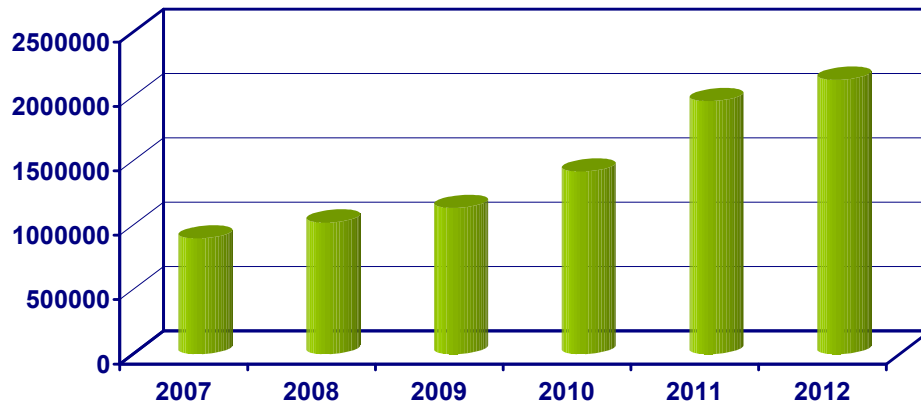
MES	INGRESADOS		EGRESADOS		FLUJO TOTAL	
	(Nº)	(%)	(Nº)	(%)	(Nº)	(%)
TOTAL	2.386.403	100%	2.379.831	100%	4.766.234	100%
ENERO	176.659	7,4%	180.192	7,6%	356.851	7,5%
FEBRERO	174.561	7,3%	167.611	7,0%	342.172	7,2%
MARZO	197.933	8,3%	231.883	9,7%	429.816	9,0%
ABRIL	191.776	8,0%	166.527	7,0%	358.303	7,5%
MAYO	164.251	6,9%	165.551	7,0%	329.802	6,9%
JUNIO	151.597	6,4%	172.167	7,2%	323.764	6,8%
JULIO	219.959	9,2%	200.275	8,4%	420.234	8,8%
AGOSTO	203.138	8,5%	209.303	8,8%	412.441	8,7%
SETIEMBRE	256.118	10,7%	252.878	10,6%	508.996	10,7%
OCTUBRE	230.934	9,7%	223.106	9,4%	454.040	9,5%
NOVIEMBRE	207.422	8,7%	201.692	8,5%	409.114	8,6%
DICIEMBRE	212.055	8,9%	208.646	8,8%	420.701	8,8%



**COMPARATIVA URUGUAYOS INGRESADOS AL PAIS
AÑO 2007 - 2012**

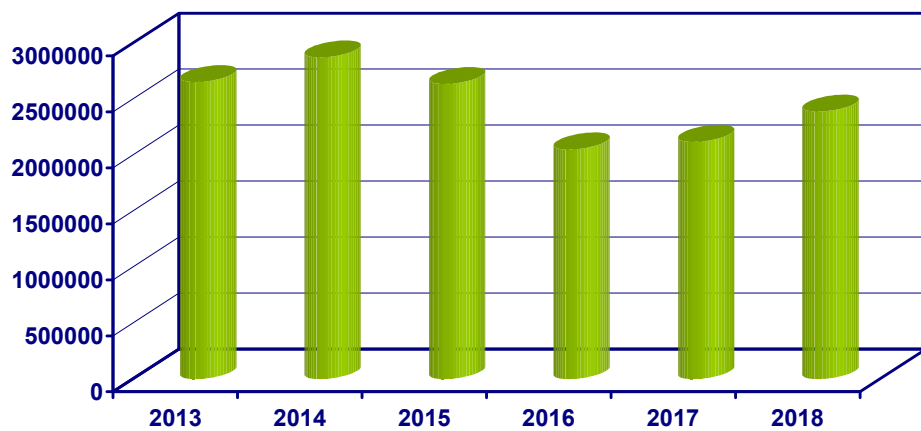
CUADRO 1.04

AÑO	2007	2008	2009	2010	2011	2012
TOTAL	897.926	1.021.145	1.134.772	1.417.140	1.964.181	2.129.841



**COMPARATIVA URUGUAYOS INGRESADOS AL PAIS
AÑO 2013 - 2018**

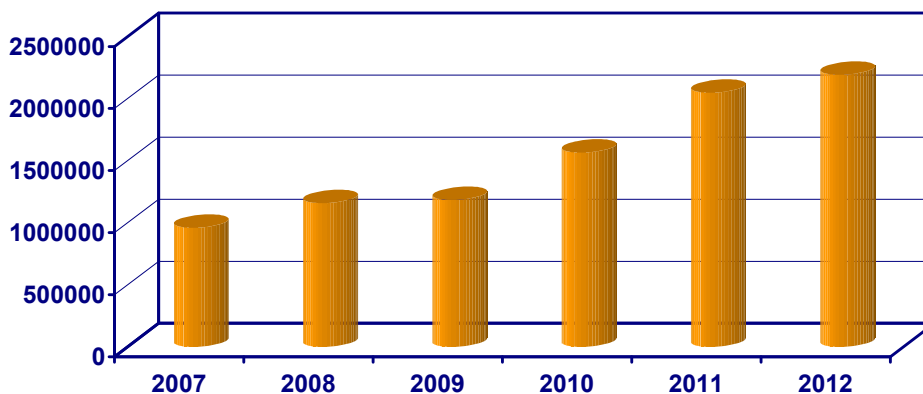
AÑO	2013	2014	2015	2016	2017	2018
TOTAL	2.650.735	2.870.460	2.633.087	2.048.857	2.117.304	2.386.403



**COMPARATIVA URUGUAYOS EGRESADOS DEL PAIS
AÑO 2007 - 2012**

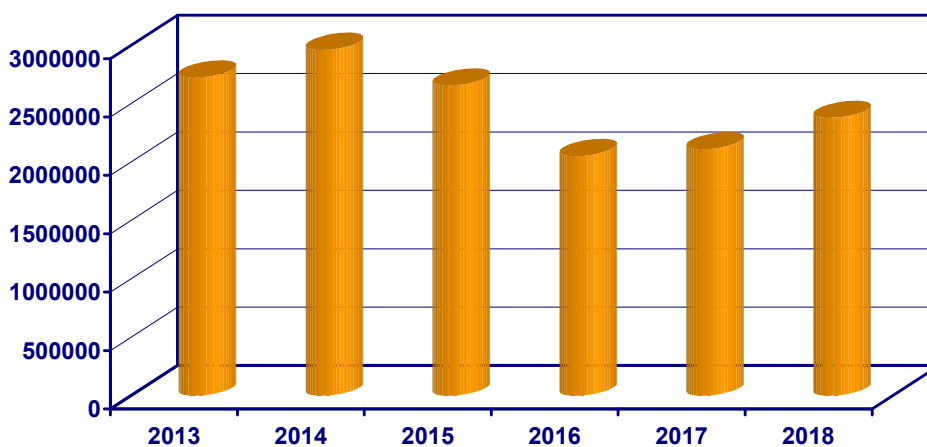
CUADRO 1.05

AÑO	2007	2008	2009	2010	2011	2012
TOTAL	959.084	1.157.363	1.183.284	1.564.663	2.045.870	2.190.881



**COMPARATIVA URUGUAYOS EGRESADOS DEL PAIS
AÑO 2013 - 2018**

AÑO	2013	2014	2015	2016	2017	2018
TOTAL	2.725.891	2.962.462	2.657.565	2.052.651	2.111.337	2.379.831



RESIDENTES LEGALES INGRESADOS AL PAIS

CUADRO 1.06

	TOTAL	ENE	FEB	MAR	ABR	MAY	JUN	JUL	AGO	SET	OCT	NOV	DIC
PUNTOS	21.767	1.469	1.327	1.563	1.522	1.543	1.411	1.547	2.283	2.440	2.446	2.188	2.028
ARTIGAS	22	1	1	1	3	2	1	2	2	1	2	3	3
B.UNION	14	1	3	-	1	1	1	-	-	-	5	-	2
CARMELO	18	3	1	2	4	2	1	1	-	-	3	-	1
CARRASCO	17.672	1.156	1.016	1.278	1.239	1.248	1.199	1.244	1.931	2.047	2.057	1.745	1.512
CHUY	406	53	41	31	24	23	18	14	29	30	46	41	56
COLONIA	760	39	43	40	56	52	31	66	78	87	53	105	110
DURAZNO	-	-	-	-	-	-	-	-	-	-	-	-	-
F. BENTOS	272	11	14	25	26	17	12	26	20	21	31	32	37
MELILLA	19	1	-	2	2	2	1	1	3	-	5	2	-
MELO-ACEGUA	23	-	1	1	-	-	2	2	-	5	2	7	3
MERCEDES	-	-	-	-	-	-	-	-	-	-	-	-	-
N.PALMIRA	1	-	-	-	-	-	-	-	-	1	-	-	-
PAYSANDU	186	3	16	6	10	18	10	12	18	22	26	17	28
PIRIAPOLIS	-	-	-	-	-	-	-	-	-	-	-	-	-
PTO.MVDO.	-	-	-	-	-	-	-	-	-	-	-	-	-
P.DEL ESTE	1.726	162	139	130	122	124	103	138	164	165	143	158	178
R. BRANCO	191	16	19	15	8	11	11	13	7	19	24	27	21
RIVERA	108	5	7	12	6	11	5	9	10	8	14	10	11
SALTO	93	10	14	8	8	9	3	3	5	5	5	6	17
TRAVESIA	256	8	12	12	13	23	13	16	16	29	30	35	49

RESIDENTES LEGALES EGRESADOS DEL PAIS

	TOTAL	ENE	FEB	MAR	ABR	MAY	JUN	JUL	AGO	SET	OCT	NOV	DIC
PUNTOS	32.196	2.571	1.537	2.144	2.008	2.132	2.188	2.145	3.176	3.315	3.236	3.005	4.739
ARTIGAS	1.301	1.268	4	7	-	2	1	4	1	3	3	6	2
B.UNION	15	-	1	4	1	3	-	1	2	-	1	1	1
CARMELO	69	6	8	3	8	2	4	4	6	4	8	11	5
CARRASCO	21.031	820	907	1.276	1.285	1.355	1.391	1.208	2.335	2.374	2.281	2.146	3.653
CHUY	446	35	37	55	30	22	30	31	35	33	37	33	68
COLONIA	4.946	173	297	442	370	462	431	535	417	486	431	372	530
DURAZNO	-	-	-	-	-	-	-	-	-	-	-	-	-
F. BENTOS	-	-	-	-	-	-	-	-	-	-	-	-	-
MELILLA	30	5	1	1	2	2	2	-	5	1	5	6	-
MELO-ACEGUA	39	1	6	1	-	3	4	4	6	1	4	2	7
MERCEDES	-	-	-	-	-	-	-	-	-	-	-	-	-
N.PALMIRA	1	-	-	-	-	1	-	-	-	-	-	-	-
PAYSANDU	1	-	-	-	1	-	-	-	-	-	-	-	-
PIRIAPOLIS	-	-	-	-	-	-	-	-	-	-	-	-	-
PTO.MVDO.	-	-	-	-	-	-	-	-	-	-	-	-	-
P.DEL ESTE	1.620	146	147	128	119	120	107	137	123	145	158	139	151
R. BRANCO	255	27	24	32	12	20	14	15	16	21	34	14	26
RIVERA	120	13	12	11	9	10	6	8	10	12	13	10	6
SALTO	-	-	-	-	-	-	-	-	-	-	-	-	-
TRAVESIA	2.322	77	93	184	171	130	198	198	220	235	261	265	290