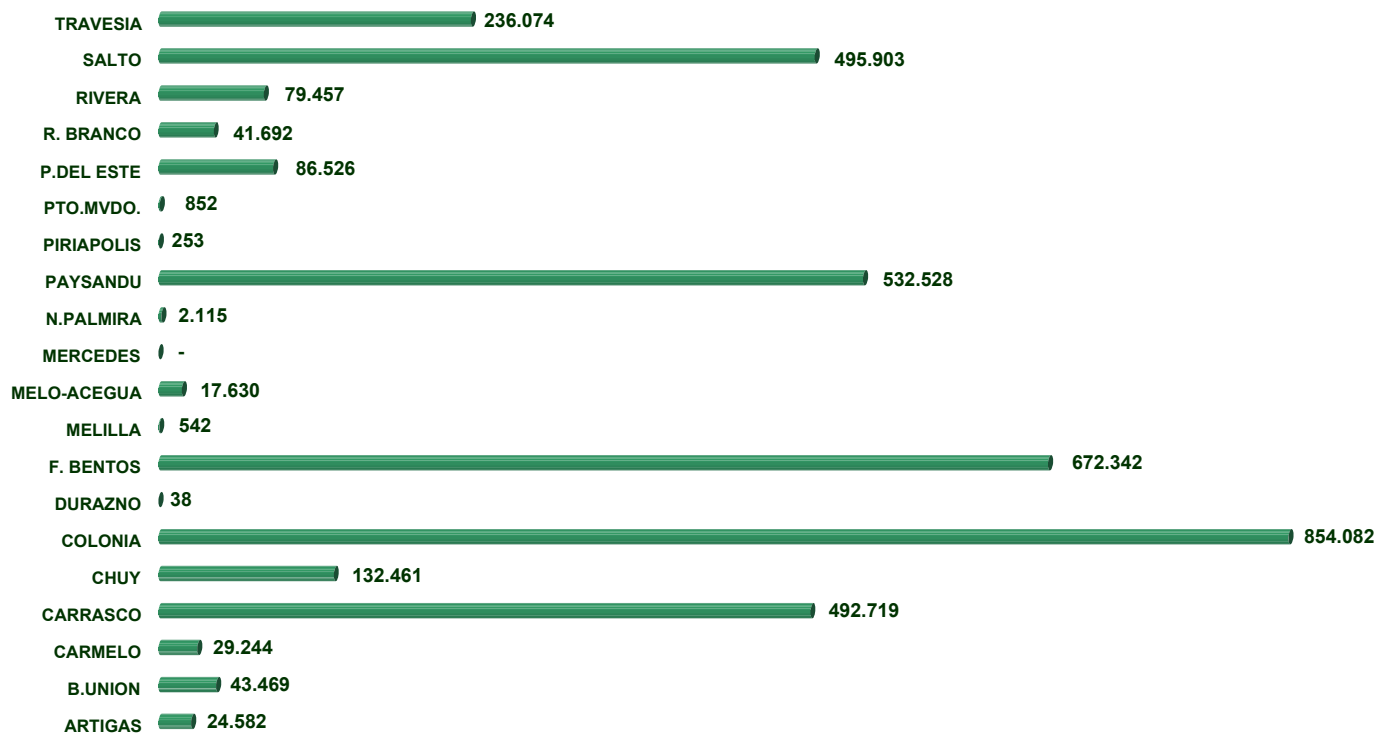


TEMPORARIOS INGRESADOS

CUADRO 6.01

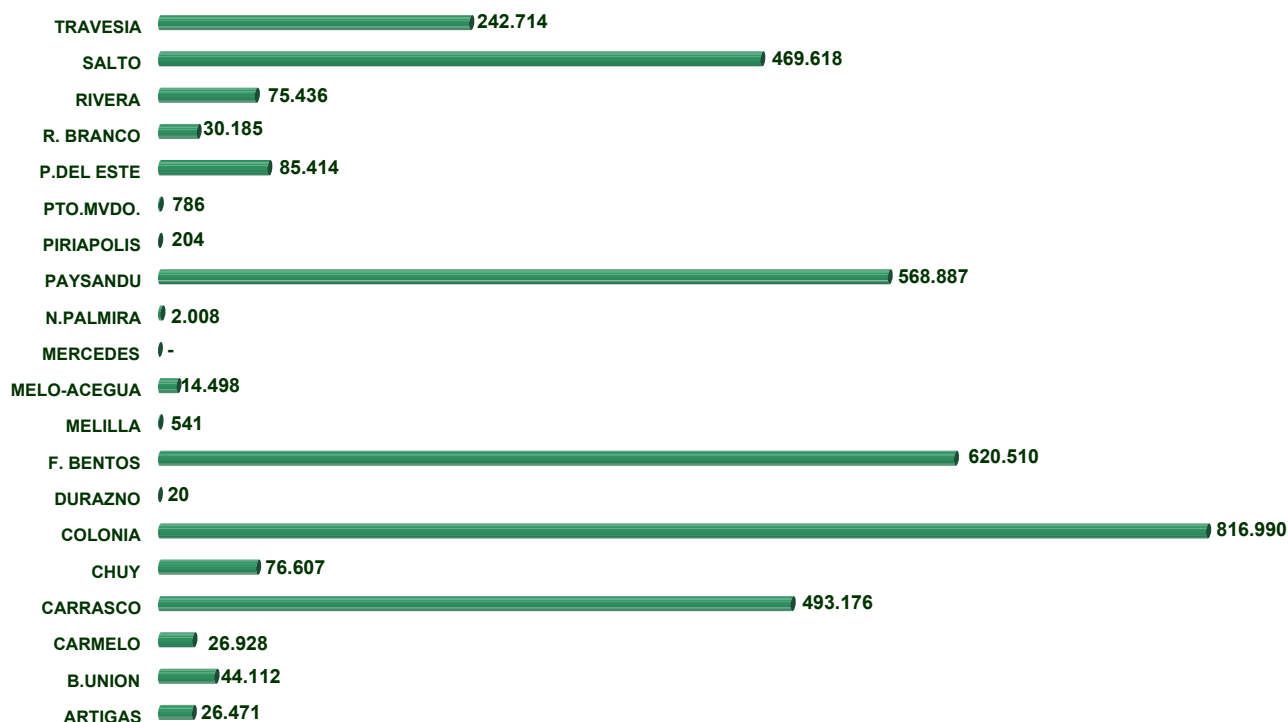
	TOTAL	ENE	FEB	MAR	ABR	MAY	JUN	JUL	AGO	SET	OCT	NOV	DIC
PUNTOS	3.742.509	566.884	519.766	284.478	289.808	194.159	178.904	292.291	208.243	214.563	249.211	279.288	464.914
ARTIGAS	24.582	8.081	8.368	1.522	978	487	633	1.039	537	664	635	776	862
B.UNION	43.469	6.673	5.768	2.758	3.073	1.657	1.399	4.367	2.476	3.248	3.127	4.189	4.734
CARMELO	29.244	4.205	3.676	2.126	2.367	1.644	1.263	2.174	1.593	1.768	2.184	2.665	3.579
CARRASCO	492.719	48.916	48.671	42.562	33.939	31.943	30.619	41.944	35.164	35.478	42.627	44.654	56.202
CHUY	132.461	18.144	19.283	8.434	13.286	4.375	6.098	11.752	4.847	9.682	8.298	8.787	19.475
COLONIA	854.082	117.105	122.266	72.073	73.734	49.401	37.510	59.806	42.069	46.629	54.990	67.920	110.579
DURAZNO	38	-	-	-	15	4	5	-	4	2	5	3	-
F. BENTOS	672.342	131.982	117.653	46.995	47.502	21.200	18.208	41.457	28.142	26.676	36.365	46.607	109.555
MELILLA	542	32	17	54	47	35	54	28	26	44	38	84	83
MELO-ACEGUA	17.630	1.622	2.526	1.152	1.696	787	1.316	1.445	776	1.329	1.145	1.516	2.320
MERCEDES	-	-	-	-	-	-	-	-	-	-	-	-	-
N.PALMIRA	2.115	439	409	184	228	83	29	73	72	40	97	149	312
PAYSANDU	532.528	89.131	68.428	37.313	42.622	30.465	29.087	46.976	35.480	30.950	34.078	32.713	55.285
PIRIAPOLIS	253	69	14	28	15	8	3	10	9	7	29	35	26
PTO.MVDO.	852	100	90	63	144	47	53	81	26	48	62	69	69
P.DEL ESTE	86.526	21.898	15.527	4.388	4.185	2.368	2.523	2.862	2.641	3.283	4.199	6.052	16.600
R. BRANCO	41.692	5.308	5.485	2.792	3.716	1.706	2.770	3.731	1.890	2.830	2.627	3.605	5.232
RIVERA	79.457	18.916	23.036	7.180	4.598	1.918	2.903	4.664	1.694	3.357	3.328	3.448	4.415
SALTO	495.903	66.422	49.489	34.355	36.950	31.079	32.217	54.391	37.374	35.641	38.256	35.587	44.142
TRAVESIA	236.074	27.841	29.060	20.499	20.713	14.952	12.214	15.491	13.423	12.887	17.121	20.429	31.444



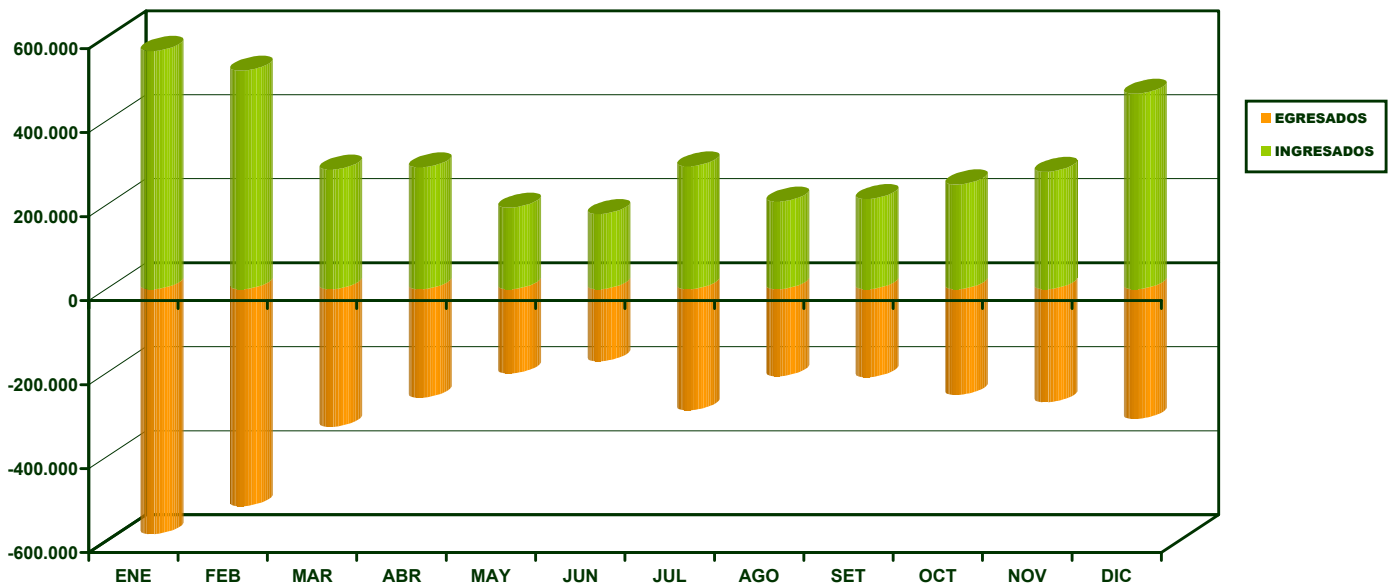
TEMPORARIOS EGRESADOS

CUADRO 6.02

	TOTAL	ENE	FEB	MAR	ABR	MAY	JUN	JUL	AGO	SET	OCT	NOV	DIC
PUNTOS	3.595.105	583.071	516.925	327.862	258.263	200.752	172.087	288.698	207.619	209.616	251.823	269.405	308.984
ARTIGAS	26.471	13.382	5.282	1.014	758	659	553	923	397	537	617	733	1.616
B.UNION	44.112	7.842	5.463	2.733	2.840	2.222	1.381	4.430	2.625	3.164	3.134	4.176	4.102
CARMELO	26.928	3.914	3.471	2.757	1.819	1.804	1.209	2.021	1.565	1.418	2.209	2.478	2.263
CARRASCO	493.176	61.373	43.245	49.014	34.488	34.858	29.980	44.185	32.860	34.587	39.672	41.528	47.386
CHUY	76.607	16.337	9.459	7.414	5.111	4.002	4.008	6.239	3.013	5.359	5.345	5.478	4.842
COLONIA	816.990	129.688	115.139	78.962	61.228	44.787	35.473	60.922	44.671	45.806	60.699	66.762	72.853
DURAZNO	20	-	-	-	6	4	4	-	-	-	6	-	-
F. BENTOS	620.510	118.402	118.056	66.000	43.662	25.843	18.456	39.668	27.705	27.103	36.213	44.580	54.822
MELILLA	541	59	11	66	43	32	46	28	26	46	60	73	51
MELO-ACEGUA	14.498	1.901	1.572	1.488	1.247	874	1.086	1.119	757	1.012	1.058	1.399	985
MERCEDES	-	-	-	-	-	-	-	-	-	-	-	-	-
N.PALMIRA	2.008	444	427	207	183	83	19	66	105	45	79	183	167
PAYSANDU	568.887	82.217	101.417	46.212	44.730	33.065	31.007	48.364	36.637	32.293	36.785	33.660	42.500
PIRIAPOLIS	204	47	27	17	6	8	3	5	2	13	27	34	15
PTO.MVDO.	786	89	43	58	131	44	37	19	16	19	195	104	31
P.DEL ESTE	85.414	25.704	16.124	5.719	4.177	2.888	2.459	2.940	2.633	3.314	4.521	5.831	9.104
R. BRANCO	30.185	4.475	2.984	2.178	2.366	1.741	2.428	2.894	1.516	2.411	1.967	2.897	2.328
RIVERA	75.436	26.229	12.577	4.951	3.343	2.404	2.723	5.182	2.105	3.838	3.170	3.475	5.439
SALTO	469.618	53.509	51.496	34.676	34.913	31.526	31.293	51.928	37.402	33.442	37.529	33.748	38.156
TRAVESIA	242.714	37.459	30.132	24.396	17.212	13.908	9.922	17.765	13.584	15.209	18.537	22.266	22.324



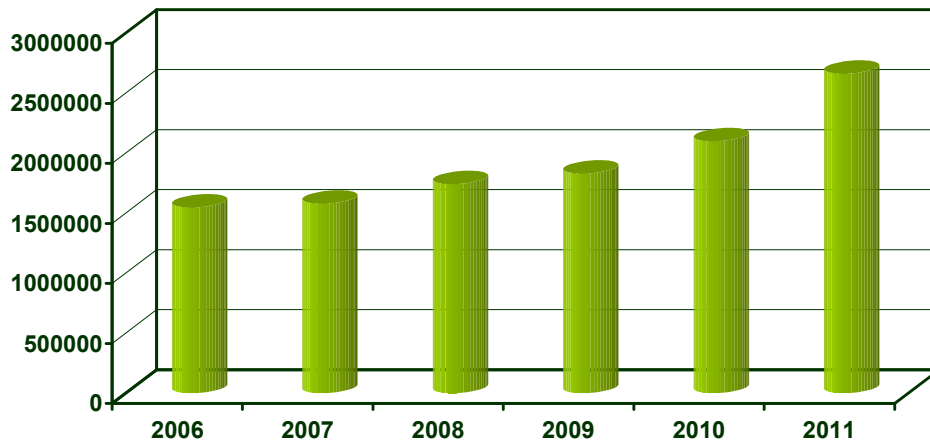
MES	INGRESADOS		EGRESADOS		FLUJO TOTAL	
	(N°)	(%)	(N°)	(%)	(N°)	(%)
TOTAL	3.742.509	100%	3.595.105	100%	7.337.614	100%
ENERO	566.884	15,1%	583.071	16,2%	1.149.955	15,7%
FEBRERO	519.766	13,9%	516.925	14,4%	1.036.691	14,1%
MARZO	284.478	7,6%	327.862	9,1%	612.340	8,3%
ABRIL	289.808	7,7%	258.263	7,2%	548.071	7,5%
MAYO	194.159	5,2%	200.752	5,6%	394.911	5,4%
JUNIO	178.904	4,8%	172.087	4,8%	350.991	4,8%
JULIO	292.291	7,8%	288.698	8,0%	580.989	7,9%
AGOSTO	208.243	5,6%	207.619	5,8%	415.862	5,7%
SETIEMBRE	214.563	5,7%	209.616	5,8%	424.179	5,8%
OCTUBRE	249.211	6,7%	251.823	7,0%	501.034	6,8%
NOVIEMBRE	279.288	7,5%	269.405	7,5%	548.693	7,5%
DICIEMBRE	464.914	12,4%	308.984	8,6%	773.898	10,5%



**COMPARATIVA TEMPORARIOS INGRESADOS AL PAIS
AÑO 2006 - 2011**

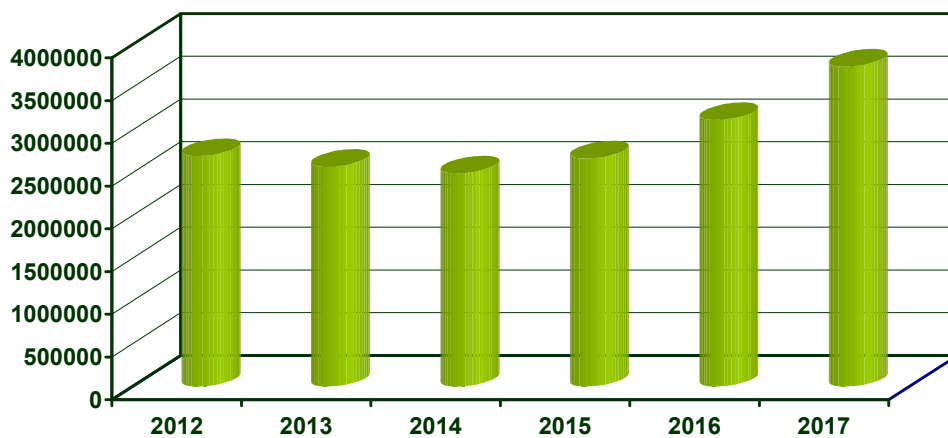
CUADRO 6.04

AÑO	2006	2007	2008	2009	2010	2011
TOTAL	1.549.124	1.580.353	1.742.794	1.831.062	2.099.555	2.663.297



**COMPARATIVA TEMPORARIOS INGRESADOS AL PAIS
AÑO 2012 - 2017**

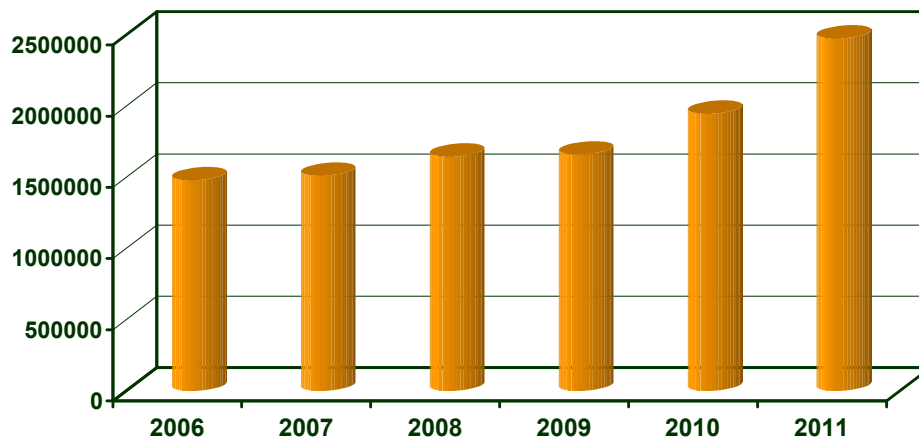
AÑO	2012	2013	2014	2015	2016	2017
TOTAL	2.695.104	2.569.358	2.493.385	2.666.940	3.117.818	3.742.509



**COMPARATIVA TEMPORARIOS EGRESADOS DEL PAIS
AÑO 2006 - 2011**

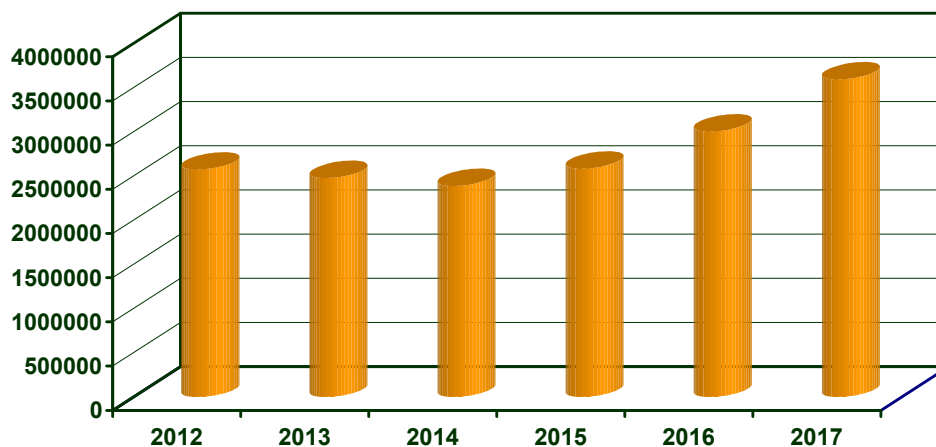
CUADRO 6.05

AÑO	2006	2007	2008	2009	2010	2011
TOTAL	1.479.893	1.511.794	1.646.072	1.660.714	1.947.027	2.476.190



**COMPARATIVA TEMPORARIOS EGRESADOS DEL PAIS
AÑO 2012 - 2017**

AÑO	2012	2013	2014	2015	2016	2017
TOTAL	2.575.931	2.479.432	2.389.639	2.586.199	3.006.590	3.595.105



TEMPORARIOS INGRESADOS
CLASIFICADOS POR MES SEGÚN NACIONALIDAD

CUADRO 6.06

	TOTAL	ENE	FEB	MAR	ABR	MAY	JUN	JUL	AGO	SET	OCT	NOV	DIC
NACIONALIDAD	3.742.509	566.884	519.766	284.478	289.808	194.159	178.904	292.291	208.243	214.563	249.211	279.288	464.914
AFGANO	4	-	-	-	-	2	1	1	-	-	-	-	-
ALBANES	21	4	5	4	1	-	-	1	1	3	1	-	1
ALEMAN	21.084	2.606	2.439	2.744	1.797	974	667	1.029	931	1.003	1.863	2.442	2.589
ANDORRANA	69	15	9	11	-	5	2	4	3	4	2	1	13
ANGOLEÑA	55	5	9	2	3	6	7	7	6	-	6	2	2
ARABE	53	1	2	3	15	3	5	5	1	4	5	6	3
ARGELINO	25	3	-	2	4	-	1	1	-	-	1	2	11
ARGENTINA	2.734.062	448.854	415.400	204.151	207.162	137.085	120.422	207.392	151.739	142.615	167.994	190.731	340.517
ARMENIA	116	11	9	6	7	17	18	4	11	8	4	9	12
AUSTRALIANA	5.939	794	532	540	400	356	284	308	282	457	594	663	729
AUSTRIACA	2.403	263	361	248	193	123	78	108	97	104	214	282	332
AZERI	10	1	1	7	-	-	-	-	-	-	-	1	-
BAHAMEÑA	35	3	4	-	3	2	3	2	-	4	2	7	5
BAHREINI	4	-	-	-	-	2	-	-	-	-	1	1	-
BARBADENSE	18	1	1	1	1	-	1	1	-	3	3	4	2
BARBUDANA	20	1	-	2	5	2	5	-	1	-	-	2	2
BELAU	2	-	-	-	-	-	-	-	-	1	-	1	-
BELGA	2.892	328	320	319	296	134	119	146	139	153	188	345	405
BELICEÑA	23	-	3	-	5	1	2	3	1	1	2	4	1
BENGALI	15	-	-	1	1	-	1	8	-	-	2	1	1
BENINES	5	2	-	1	-	-	-	-	1	1	-	-	-
BERMUDANA	11	-	8	-	-	-	3	-	-	-	-	-	-
BIELORUSA	31	1	4	3	5	-	-	1	6	3	1	3	4
BIRMANA	7	-	-	4	1	-	-	-	1	-	-	1	-
BOLIVIANA	7.032	1.010	700	571	562	495	402	391	362	481	614	629	815
BOSNIO	7	1	-	-	-	-	-	-	-	-	1	2	3
BOTSWANO	3	1	1	-	-	-	-	-	-	-	-	1	-
BRASILEÑA	510.314	55.918	49.757	34.624	43.655	27.531	33.203	54.275	27.553	41.222	40.613	40.560	61.403
BRITANICA	13.582	1.425	1.619	1.420	1.201	699	473	757	696	983	1.236	1.373	1.700
BULGARA	458	41	86	43	41	14	13	8	24	38	36	53	61
BURKINES	4	-	1	-	-	2	-	1	-	-	-	-	-
BURUNDIANO	1	-	1	-	-	-	-	-	-	-	-	-	-
BUTANES	1	-	-	-	1	-	-	-	-	-	-	-	-
CABOVERDIANA	3	1	-	1	-	-	1	-	-	-	-	-	-
CAMBOYANA	4	-	-	-	-	-	-	-	1	-	3	-	-
CAMERUNESA	12	2	-	3	1	2	-	-	-	1	2	-	1
CANADIENSE	7.524	1.043	1.127	928	499	297	284	249	343	295	538	859	1.062
CHECA	659	98	60	68	74	47	16	25	21	50	53	76	71
CHILENA	74.219	10.323	12.690	7.148	4.934	4.623	3.657	4.698	4.417	5.094	5.358	4.948	6.329
CHINA	3.149	136	182	209	196	202	201	229	240	291	271	642	350
CHINA-TAI	246	17	43	20	33	17	14	14	14	16	15	32	11
CHIPRIOTA	86	11	14	12	1	-	2	3	30	1	1	5	6
CINGALES	16	-	-	2	2	-	-	2	-	2	4	2	2
COLOMBIANA	27.657	3.323	1.863	2.049	2.324	1.977	1.724	1.933	1.639	1.613	2.594	2.787	3.831
COMORENSE	2	-	-	-	1	-	-	-	-	-	1	-	-
CONGOLEÑA	5	-	-	2	-	1	-	-	-	1	-	1	-
COREANA	3.202	359	311	253	267	267	291	247	200	188	311	283	225
COREANA R.P.D.	13	-	1	1	1	1	-	-	2	4	-	2	1
COSTARRICENSE	3.375	389	166	170	377	224	181	256	182	229	356	372	473
CROATA	385	77	45	34	42	34	18	11	16	23	13	24	48
CUBANA	4.577	242	263	299	264	286	337	240	426	284	571	713	652
DANESA	1.386	179	199	181	117	65	35	45	67	48	93	175	182
DOMINICA	2	-	-	1	-	-	-	-	-	-	-	-	1
DOMINICANA	1.766	222	177	144	144	142	125	119	193	111	172	116	101
ECUATORIANA	8.952	416	492	848	782	774	462	578	824	877	977	1.212	710
EGIPCIA	96	1	17	9	4	7	7	5	4	6	5	18	13
ERITREA	4	-	1	1	-	-	-	-	2	-	-	-	-
ESLOVACA	302	24	26	31	29	15	2	9	5	26	14	101	20
ESLOVENA	251	13	34	44	12	12	7	7	33	28	18	14	29
ESPAÑOLA	35.778	4.442	3.491	3.234	3.114	1.968	1.785	2.099	2.377	2.293	2.759	3.503	4.713
ESTADOUNIDENSE	58.317	6.221	5.553	6.127	4.203	3.478	3.551	3.831	2.997	2.961	3.975	5.746	9.674
ESTONIO	221	44	33	14	12	4	4	4	8	13	8	45	32
ETIOPE	12	1	-	-	-	-	-	-	2	-	1	3	5
FIJIANA	44	15	-	-	-	1	-	-	27	-	1	-	-
FILIPINA	178	11	28	13	8	24	6	9	22	8	21	7	21
FINLANDESA	1.827	192	186	320	209	107	74	41	65	68	155	181	229
FRANCESA	20.111	2.106	2.542	2.290	1.748	1.221	860	1.101	1.109	886	1.672	2.036	2.540
GABONES	4	-	-	-	-	1	1	-	1	-	-	1	-
GAMBIANA	2	-	-	-	-	1	-	-	-	-	-	-	1
GEORGIANO	39	-	7	6	-	4	-	2	2	10	6	1	1

TEMPORARIOS INGRESADOS
CLASIFICADOS POR MES SEGÚN NACIONALIDAD

CUADRO 6.06

	TOTAL	ENE	FEB	MAR	ABR	MAY	JUN	JUL	AGO	SET	OCT	NOV	DIC
GHANES	9	-	1	3	1	1	-	2	-	1	-	-	-
GRANADINO	6	-	-	-	2	-	1	-	-	-	2	1	-
GRIEGA	1.004	133	85	134	85	55	46	31	85	54	80	98	118
GUATEMALTECA	1.646	87	72	104	125	82	97	105	97	103	216	284	274
GUINEA	3	-	-	-	-	1	-	1	-	-	1	-	-
GUINEANA	4	-	-	-	-	-	-	-	1	-	2	-	1
GUYANES	24	1	1	-	2	5	1	1	1	4	2	5	1
HAITIANA	71	7	3	10	9	5	3	4	4	9	4	8	5
HOLANDESA	4.911	696	584	530	389	287	162	226	229	215	376	547	670
HONDUREÑA	753	46	54	82	55	75	32	46	52	41	113	100	57
HONG KONG	236	37	15	29	17	12	12	22	24	5	13	19	31
HUNGARA	813	85	109	148	66	13	12	16	25	45	97	125	72
INDIA	1.238	98	103	98	86	142	83	92	83	102	132	92	127
INDONESIA	35	1	3	-	5	3	9	-	1	1	2	3	7
IRANI	72	10	3	4	8	2	2	5	-	3	15	16	4
IRAQUI	9	-	-	2	-	2	-	-	-	-	1	4	-
IRLANDESA	1.856	214	175	181	134	69	95	116	114	150	188	215	205
ISLANDESA	106	10	11	4	10	5	3	5	4	1	32	10	11
ISRAELITA	4.585	1.014	741	396	341	185	197	182	168	161	284	351	565
ITALIANA	19.474	2.631	2.384	2.012	1.554	1.127	950	976	1.040	932	1.279	1.683	2.906
JAMAQUINA	71	-	2	6	11	-	6	4	4	15	8	7	8
JAPONESA	3.119	349	303	380	254	226	149	181	288	249	209	248	283
JORDANA	35	3	3	4	4	1	9	1	1	4	-	3	2
KAZAJO	47	8	2	-	1	-	-	1	5	17	3	2	8
KENIATA	20	3	2	1	-	1	-	2	-	2	1	6	2
KIRGUIZO	3	-	-	-	-	-	-	-	-	-	1	2	-
KOSOVAR	3	-	-	-	-	-	-	-	-	-	1	-	2
KUWAITI	13	-	2	-	-	-	1	2	-	-	1	3	4
LAOSIANA	1	-	-	-	-	1	-	-	-	-	-	-	-
LETONA	136	15	17	10	10	1	3	7	6	7	10	34	16
LIBANESA	59	-	8	3	6	6	2	2	3	5	7	6	11
LIBIA	3	1	-	-	-	-	-	-	1	-	-	1	-
LIECHTENSTIENSE	23	1	2	2	1	2	-	1	2	-	2	4	6
LITUANA	241	21	32	20	20	9	30	6	11	19	21	24	28
LUXEMBURGUESA	113	3	11	8	7	2	2	7	13	9	11	15	25
MACEDONIA	17	2	1	2	-	1	3	1	-	3	-	2	2
MALAYA	297	30	20	30	17	11	10	17	14	44	16	45	43
MALDIVA	2	-	-	-	-	1	-	-	-	-	-	1	-
MALGACHE	1	-	-	-	-	-	-	-	-	1	-	-	-
MALIENSE	1	-	-	-	-	-	-	-	-	-	1	-	-
MALTESA	46	8	2	5	4	-	-	2	2	3	4	3	13
MARFILEÑA	1	-	-	-	-	-	-	-	-	-	1	-	-
MARROQUI	53	2	4	4	7	1	3	1	3	1	21	3	3
MAURICIANA	8	-	-	1	-	-	2	-	-	2	-	-	3
MAURITANA	3	-	-	-	-	3	-	-	-	-	-	-	-
MEXICANA	16.465	1.367	941	1.150	1.319	1.066	1.139	1.449	1.101	1.180	1.516	1.673	2.564
MOLDAVO	4	1	1	-	-	-	1	-	1	-	-	-	-
MONEGASCA	14	1	2	1	1	-	1	-	-	-	1	-	7
MONGOL	5	-	-	-	-	-	-	-	2	3	-	-	-
MONTENEGRINO	6	1	1	1	-	-	-	-	-	1	1	-	1
MOZAMBIQUEÑA	28	1	1	2	4	2	-	-	1	1	13	2	1
NAMIBIA	61	-	1	-	1	2	22	-	32	2	1	-	-
NEOCELANDESA	2.708	286	151	179	221	301	262	144	169	221	342	224	208
NEPALES	6	-	-	1	-	1	1	-	-	1	-	-	2
NICARAGUENSE	487	21	28	32	37	33	35	24	25	30	54	132	36
NIGERIANA	26	2	1	2	-	-	-	1	6	-	5	4	5
NIGERINA	2	-	-	1	-	-	-	-	-	-	1	-	-
NORUEGA	1.599	210	267	187	125	45	39	66	53	66	179	174	188
OMANI	6	-	-	-	-	-	-	4	-	-	1	-	1
PAKISTANI	118	9	12	8	11	6	8	12	5	20	10	6	11
PALAUANO	1	-	-	-	-	1	-	-	-	-	-	-	-
PALESTINO	18	1	-	1	1	9	1	-	3	2	-	-	-
PANAMEÑA	2.284	181	162	190	121	120	93	144	140	293	292	303	245
PARAGUAYA	45.395	8.946	4.126	2.660	3.085	2.348	2.129	3.180	2.467	3.040	3.323	3.716	6.375
PERUANA	19.047	1.965	1.846	1.452	1.860	1.281	931	1.251	1.235	1.262	2.236	1.885	1.843
POLACA	2.530	328	330	290	178	107	72	95	69	118	161	462	320
PORTORRIQUEÑA	16	2	3	-	1	-	-	-	2	1	1	1	5
PORTUGUESA	3.480	333	329	306	320	214	190	167	242	255	274	426	424
QATARI	7	-	-	2	2	1	-	1	-	-	-	1	-
RL EN ARGENTINA	23.190	2.986	2.691	1.746	1.893	1.243	1.149	1.706	1.438	1.417	1.696	2.038	3.187

**TEMPORARIOS INGRESADOS
CLASIFICADOS POR MES SEGÚN NACIONALIDAD**

CUADRO 6.06

	TOTAL	ENE	FEB	MAR	ABR	MAY	JUN	JUL	AGO	SET	OCT	NOV	DIC
RUMANA	636	98	58	98	47	39	20	21	25	58	38	61	73
RUSA	2.558	331	270	275	271	129	120	112	138	171	154	273	314
SALVADOREÑA	1.179	80	86	86	68	51	64	61	101	76	136	227	143
SAMOANA	26	-	-	-	-	-	-	-	-	-	26	-	-
SAN KITTS	28	3	2	2	6	2	-	2	2	3	4	1	1
SANMARINENSE	3	1	-	1	-	-	-	-	-	-	-	-	1
SANTALUCENSE	6	-	1	-	3	-	-	-	-	-	1	1	-
SANTOMENSE	2	1	-	-	-	-	-	-	-	-	1	-	-
SANVICENTINO	8	-	-	3	2	-	1	-	1	-	-	-	1
SAUDI	12	-	2	1	2	-	1	-	2	-	1	-	3
SENEGALES	23	1	-	1	2	4	2	4	2	1	3	2	1
SERBIA	315	38	83	25	23	8	7	10	26	15	32	22	26
SEYCHELLENSE	2	-	-	-	-	-	-	-	-	-	2	-	-
SIERRALEONES	1	-	-	-	-	-	-	-	-	-	1	-	-
SINGAPURENSE	231	20	14	19	23	6	11	19	15	8	24	34	38
SIRIA	47	3	9	5	8	1	1	1	5	4	5	2	3
SUDAFRICANA	1.174	90	63	78	103	76	52	188	68	81	87	145	143
SUDANESA	8	-	1	-	-	-	-	-	1	-	4	2	-
SUECA	3.014	500	409	358	172	100	77	74	77	108	202	308	629
SUIZA	6.175	917	754	636	514	265	206	291	222	272	494	664	940
SURINAMES	15	-	1	-	6	-	-	-	-	3	1	4	-
TAILANDESA	67	2	5	6	3	8	7	2	2	1	14	12	5
TAJIKO	2	-	2	-	-	-	-	-	-	-	-	-	-
TANZANO	2	-	-	-	-	-	-	-	-	-	2	-	-
TOGOLES	5	-	-	-	-	2	-	-	-	1	1	1	-
TONGANA	31	-	-	-	-	-	-	-	2	-	29	-	-
TRINITARIA	78	7	1	3	5	5	8	6	10	7	4	16	6
TUNECINA	12	1	-	-	1	1	1	-	-	2	1	1	4
TURCA	1.776	213	222	155	129	126	90	107	147	109	110	196	172
TURCOMANOS	3	-	-	2	-	-	-	1	-	-	-	-	-
TUVALUANO	3	-	-	-	1	-	2	-	-	-	-	-	-
UCRANIANA	227	35	28	23	13	10	11	5	13	22	15	26	26
UGANDESA	7	-	3	-	-	2	-	-	-	2	-	-	-
UZBEKO	4	-	-	1	-	-	-	1	-	1	-	-	1
VATICANO	4	-	-	-	1	-	1	-	-	-	-	-	2
VENEZOLANA	13.335	1.186	1.276	1.106	1.232	947	868	860	983	976	1.166	1.238	1.497
VIETNAMITA	31	1	3	-	4	3	1	4	3	5	2	2	3
YEMENI	5	-	1	1	-	-	-	-	2	1	-	-	-
YUGOSLAVA	1	-	1	-	-	-	-	-	-	-	-	-	-
ZAMBIANA	4	-	-	-	-	1	-	-	-	-	2	1	-
ZIMBABUENSE	43	2	-	-	1	1	-	3	-	-	34	1	1

TEMPORARIOS EGRESADOS
CLASIFICADOS POR MES SEGÚN NACIONALIDAD

CUADRO 6.07

	TOTAL	ENE	FEB	MAR	ABR	MAY	JUN	JUL	AGO	SET	OCT	NOV	DIC
NACIONALIDAD	3.595.105	583.071	516.925	327.862	258.263	200.752	172.087	288.698	207.619	209.616	251.823	269.405	308.984
AFGANO	3	-	-	-	-	2	-	1	-	-	-	-	-
ALBANES	15	2	3	2	-	1	-	2	-	2	1	-	2
ALEMAN	19.538	2.639	2.123	3.058	1.933	992	658	858	831	875	1.439	2.124	2.008
ANDORRANA	64	13	7	12	3	3	5	2	2	9	-	2	6
ANGOLEÑA	30	5	5	-	1	5	1	1	-	4	2	-	6
ANTILLAS HOLAND	2	1	-	-	1	-	-	-	-	-	-	-	-
ARABE	47	2	2	-	7	9	4	6	1	5	2	6	3
ARGELINO	41	2	-	1	2	-	-	1	-	-	2	9	24
ARGENTINA	2.667.887	454.782	428.739	240.227	187.894	141.551	117.367	211.190	152.788	143.409	176.853	188.434	224.653
ARMENIA	119	13	11	11	7	11	17	9	8	6	5	9	12
AUSTRALIANA	5.854	898	539	607	456	353	298	290	230	432	560	580	611
AUSTRIACA	2.413	337	349	290	206	135	68	117	89	105	161	272	284
AZERI	7	1	1	4	-	-	-	-	-	-	-	1	-
BAHAMEÑA	36	6	1	-	4	2	4	2	1	4	3	7	2
BAHREINI	5	-	2	-	-	2	-	-	-	-	1	-	-
BARBADENSE	20	1	-	3	4	-	-	-	-	4	2	4	2
BARBUDANA	20	1	1	1	4	1	6	1	-	-	-	4	1
BELAU	1	-	-	-	-	-	-	-	-	-	-	-	1
BELGA	2.816	379	313	357	267	139	123	144	149	154	169	312	310
BELICEÑA	21	1	2	-	4	3	2	3	1	1	-	4	-
BENGALI	9	1	-	1	4	-	1	-	-	-	2	-	-
BENINES	3	-	-	-	-	-	-	1	1	-	-	-	1
BERMUDANA	13	-	2	7	-	-	3	-	-	-	-	1	-
BIELORUSA	27	1	1	3	5	1	-	-	2	6	2	3	3
BIRMANA	3	-	-	-	1	-	-	-	1	1	-	-	-
BOLIVIANA	7.125	1.010	674	543	543	421	399	417	450	540	593	739	796
BOSNIO	5	2	-	-	-	-	-	-	-	-	-	3	-
BOTSWANO	3	-	1	1	-	-	-	-	-	-	-	1	-
BRASILEÑA	446.305	62.565	34.054	39.229	31.483	30.003	29.960	48.228	26.368	35.988	36.938	36.845	34.644
BRITANICA	13.599	1.746	1.530	1.708	1.303	714	496	690	662	808	1.280	1.328	1.334
BULGARA	438	31	83	43	41	10	21	8	20	34	40	54	53
BURKINES	5	1	-	1	-	2	-	-	-	1	-	-	-
BURUNDIANO	1	1	-	-	-	-	-	-	-	-	-	-	-
CABOVERDIANA	4	1	-	1	-	-	1	-	-	-	-	1	-
CAIMANES	1	-	-	-	1	-	-	-	-	-	-	-	-
CAMBOYANA	3	-	-	-	-	-	-	-	1	-	2	-	-
CAMERUNESA	7	-	1	-	-	-	-	-	1	1	1	1	2
CANADIENSE	7.442	1.201	1.062	1.120	581	331	294	268	260	362	467	757	739
CHECA	655	94	62	71	55	65	13	39	20	65	40	61	70
CHILENA	73.521	9.315	13.197	8.351	4.727	4.946	3.673	4.335	4.630	5.060	5.170	5.014	5.103
CHINA	3.075	149	124	194	202	183	188	246	244	278	277	294	696
CHINA-TAI	227	18	38	14	23	17	11	11	12	11	16	32	24
CHIPRIOTA	91	11	14	7	5	3	2	4	30	-	2	4	9
CINGALES	15	-	-	-	3	-	-	2	-	2	4	2	2
COLOMBIANA	27.704	3.567	1.664	2.004	2.144	1.807	1.705	2.095	1.677	1.694	2.664	2.794	3.889
COMORENSE	2	-	-	-	1	-	-	-	-	-	1	-	-
CONGOLEÑA	5	-	-	1	-	1	-	-	1	-	2	-	-
COREANA	3.307	379	341	210	265	262	288	257	239	191	245	321	309
COREANA R.P.D.	1	-	-	-	-	-	-	-	-	-	-	-	1
COSTARRICENSE	3.344	479	157	184	332	220	183	258	189	229	365	359	389
CROATA	376	77	50	30	36	29	14	14	17	23	13	26	47
CUBANA	1.959	218	133	141	112	127	111	162	204	121	128	197	305
DANESA	1.355	194	202	181	130	75	49	53	56	38	83	157	137
DOMINICA	3	-	1	-	1	-	-	-	-	-	-	-	1
DOMINICANA	1.446	79	83	105	128	84	84	105	106	82	166	115	309
ECUATORIANA	8.816	422	399	790	715	762	451	610	839	885	976	1.223	744
EGIPCIA	77	4	7	3	3	13	4	12	4	2	4	9	12
ERITREA	3	-	-	1	-	-	-	-	2	-	-	-	-
ESLOVACA	300	23	19	36	32	15	7	6	6	28	14	88	26
ESLOVENA	235	13	32	42	12	5	8	4	34	25	19	19	22
ESPAÑOLA	35.248	4.644	3.960	3.592	3.424	2.073	1.982	1.961	2.345	2.134	2.426	3.014	3.693
ESTADOUNIDENSE	57.017	8.818	5.337	6.505	4.384	3.390	3.384	3.811	3.091	2.963	3.709	5.382	6.243
ESTONIO	202	43	33	13	12	5	5	5	4	13	5	44	20
ETIOPE	11	2	-	-	-	-	-	-	2	-	1	1	5
FIJIANA	47	15	-	-	2	1	-	-	-	28	1	-	-
FILIPINA	121	10	9	15	6	14	5	7	10	17	6	4	18
FINLANDESA	1.791	227	174	176	362	112	73	51	54	62	115	159	226

TEMPORARIOS EGRESADOS
CLASIFICADOS POR MES SEGÚN NACIONALIDAD

CUADRO 6.07

	TOTAL	ENE	FEB	MAR	ABR	MAY	JUN	JUL	AGO	SET	OCT	NOV	DIC
FRANCESA	19.592	2.247	2.373	2.452	1.884	1.242	891	1.085	1.114	874	1.445	1.853	2.132
GABONES	3	-	-	-	-	1	-	-	1	-	-	-	1
GAMBIANA	2	-	-	-	-	1	-	-	-	-	-	-	1
GEORGIANO	37	-	6	6	-	4	-	2	1	11	6	1	-
GHANES	10	2	-	1	1	3	-	-	2	-	1	-	-
GRANADINO	7	1	-	-	2	-	-	-	-	-	2	1	1
GRIEGA	1.010	140	95	128	89	66	47	30	89	49	80	90	107
GUATEMALTECA	1.677	115	71	101	107	81	104	113	105	106	218	254	302
GUINEA	4	-	-	-	-	1	-	-	-	1	1	-	1
GUINEANA	3	-	-	-	-	-	-	2	-	-	1	-	-
GUYANES	27	1	1	1	3	-	3	2	1	4	2	5	4
HAITIANA	57	3	5	9	11	1	3	4	3	6	5	7	-
HOLANDESA	4.935	781	582	586	412	305	190	206	230	196	362	514	571
HONDUREÑA	775	52	36	79	63	74	56	45	41	46	99	98	86
HONG KONG	229	41	11	27	21	10	13	21	17	10	14	16	28
HUNGARA	834	94	92	161	68	34	18	15	29	40	87	119	77
INDIA	1.237	81	115	100	132	110	79	81	90	99	118	119	113
INDONESIA	38	3	5	-	2	5	2	6	1	1	4	1	8
IRANI	58	-	3	6	10	1	2	4	-	1	11	15	5
IRAQUI	7	-	-	1	-	2	-	-	-	-	1	3	-
IRLANDESA	1.719	196	154	178	141	69	89	93	114	131	171	190	193
ISLANDESA	102	11	8	4	10	5	4	6	4	2	30	9	9
ISRAELITA	4.435	891	751	500	329	186	113	230	202	190	260	277	506
ITALIANA	20.029	3.162	2.187	2.316	1.742	1.279	1.038	1.116	1.258	1.110	1.328	1.611	1.882
JAMAQUINA	74	3	3	8	12	-	6	3	2	15	9	7	6
JAPONESA	3.289	494	297	404	277	199	160	181	247	291	214	243	282
JORDANA	35	5	2	3	6	2	-	2	4	3	4	3	1
KAZAJO	41	4	-	1	2	2	-	1	-	17	3	4	7
KENIATA	20	4	4	-	-	1	-	-	2	1	1	5	2
KIRGUIZO	2	-	-	-	-	-	-	-	-	-	-	2	-
KIRIBATIANO	1	-	-	-	1	-	-	-	-	-	-	-	-
KOSOVAR	1	-	-	-	-	-	-	-	-	-	-	-	1
KUWAITI	11	-	2	-	-	-	1	-	2	-	1	3	2
LETONA	146	11	17	13	9	2	4	6	4	20	8	36	16
LIBANESA	48	1	3	4	4	6	3	3	2	4	6	8	4
LIBIA	1	-	-	-	-	-	-	-	-	-	-	1	-
LIECHTENSTIENSE	22	5	1	3	1	1	1	1	2	-	1	3	3
LITUANA	222	18	35	22	23	7	26	8	11	8	21	24	19
LUXEMBURGUESA	106	13	11	6	5	5	2	3	16	8	13	12	12
MACEDONIA	20	1	3	2	3	1	3	-	-	3	-	4	-
MALAYA	275	31	19	31	16	12	14	10	14	43	13	35	37
MALDIVA	1	-	-	-	-	1	-	-	-	-	-	-	-
MALGACHE	1	-	-	-	-	-	-	-	-	-	1	-	-
MALIENSE	1	-	-	-	-	-	-	-	-	-	1	-	-
MALTESA	44	10	3	5	3	-	-	2	-	3	1	3	14
MARFILEÑA	1	-	-	-	-	-	-	-	-	-	1	-	-
MARROQUI	48	-	3	2	6	1	2	2	5	-	19	3	5
MAURICIANA	4	-	-	-	-	-	-	-	-	2	-	-	2
MAURITANA	5	-	-	-	-	3	1	-	-	-	1	-	-
MEXICANA	16.526	1.597	963	1.084	1.350	1.071	1.099	1.453	1.113	1.216	1.503	1.641	2.436
MOLDAVO	6	2	-	1	1	-	1	-	1	-	-	-	-
MONEGASCA	11	2	1	3	1	-	1	-	-	-	1	-	2
MONGOL	2	-	-	-	-	-	-	-	-	2	-	-	-
MONTENEGRINO	9	1	2	-	1	-	-	-	-	4	1	-	-
MOZAMBIQUEÑA	29	-	2	-	3	2	-	2	-	1	4	12	3
NAMIBIA	62	-	-	1	-	1	23	-	-	34	1	-	2
NEOCELANDESA	2.677	295	169	171	212	301	271	156	160	213	330	231	168
NEPALES	9	3	-	-	-	2	-	1	-	1	-	-	2
NICARAGUENSE	474	27	23	29	37	31	32	27	19	29	56	127	37
NIGERIANA	22	2	2	1	1	-	1	3	3	-	4	3	2
NIGERINA	1	-	-	-	-	-	-	-	-	-	1	-	-
NORUEGA	1.583	235	218	259	146	44	36	71	57	54	159	167	137
OMANI	6	-	-	-	-	-	-	4	-	-	1	-	1
PAKISTANI	110	1	11	10	14	7	9	5	13	16	8	4	12
PALESTINO	21	-	2	-	2	4	-	6	4	1	1	-	1
PANAMEÑA	2.265	207	128	208	123	124	98	134	163	280	283	276	241
PAPU	1	-	-	1	-	-	-	-	-	-	-	-	-
PARAGUAYA	45.226	9.501	5.840	2.778	3.119	2.234	2.035	2.932	2.494	3.184	3.291	3.518	4.300
PERUANA	18.817	1.891	1.731	1.470	1.777	1.244	886	1.347	1.304	1.270	2.255	1.873	1.769
POLACA	2.571	313	315	290	181	113	82	110	87	106	148	495	331

**TEMPORARIOS EGRESADOS
CLASIFICADOS POR MES SEGÚN NACIONALIDAD**

CUADRO 6.07

	TOTAL	ENE	FEB	MAR	ABR	MAY	JUN	JUL	AGO	SET	OCT	NOV	DIC
PORTORRIQUEÑA	13	3	-	-	1	1	3	-	-	1	-	2	2
PORTUGUESA	3.490	344	278	340	326	238	213	166	209	271	285	432	388
QATARI	7	-	2	-	2	1	-	-	1	-	-	1	-
RL EN ARGENTINA	17.557	2.015	1.924	1.292	1.381	1.177	1.135	1.245	1.200	1.254	1.636	1.505	1.793
RUMANA	666	84	52	103	49	41	17	24	27	77	46	86	60
RUSA	2.493	339	249	300	288	117	125	122	122	136	177	228	290
SAHARAUI	1	-	-	1	-	-	-	-	-	-	-	-	-
SALVADOREÑA	1.117	82	66	83	57	61	66	56	89	83	121	197	156
SAMOANA	26	-	-	-	-	-	-	-	-	-	26	-	-
SAN KITTS	26	3	1	1	7	2	-	3	2	1	3	1	2
SANMARINENSE	3	1	-	1	-	-	-	-	-	-	-	-	1
SANTALUCENSE	6	-	1	-	3	-	-	-	-	-	1	1	-
SANTOMENSE	2	1	-	-	-	-	-	-	-	-	1	-	-
SANVICENTINO	8	-	-	-	5	-	-	-	1	1	-	-	1
SAUDI	13	1	1	2	3	-	1	-	2	-	3	-	-
SENEGALES	15	-	1	1	1	1	1	3	2	-	2	2	1
SERBIA	297	31	82	24	23	10	6	8	26	18	32	21	16
SEYCHELLENSE	1	-	-	-	-	-	-	-	-	-	-	1	-
SIERRALEONES	3	-	-	-	-	-	-	-	-	-	1	2	-
SINGAPURENSE	223	22	14	16	19	5	9	20	13	12	25	26	42
SIRIA	48	9	2	6	2	5	3	4	1	5	5	3	3
SUDAFRICANA	1.248	145	67	62	114	80	88	171	72	88	91	160	110
SUDANESA	10	1	1	-	-	-	-	-	1	1	4	2	-
SUECA	2.925	651	437	415	211	116	88	74	71	96	161	272	333
SUIZA	6.034	1.111	763	755	533	299	199	232	250	244	448	560	640
SURINAMES	16	-	1	-	6	-	-	-	-	4	1	4	-
TAILANDESA	59	8	1	7	5	6	6	5	1	1	5	11	3
TAJIKO	1	1	-	-	-	-	-	-	-	-	-	-	-
TANZANO	3	-	-	-	-	-	-	1	-	-	2	-	-
TOGOLES	5	-	-	-	-	2	-	-	-	1	1	1	-
TONGANA	31	-	-	-	-	-	-	-	-	2	29	-	-
TRINITARIA	78	6	2	1	7	4	9	7	8	8	3	15	8
TUNECINA	12	2	-	2	1	2	-	-	1	2	1	1	-
TURCA	1.642	195	218	162	110	129	73	129	88	125	87	174	152
UCRANIANA	212	35	23	22	18	13	8	8	15	21	21	15	13
UGANDESA	7	1	-	-	-	1	-	1	1	3	-	-	-
UZBEKO	3	-	-	-	-	-	-	1	-	1	-	-	1
VATICANO	3	-	-	1	1	-	-	-	-	-	-	-	1
VENEZOLANA	10.162	1.034	891	901	851	635	618	597	693	750	980	931	1.281
VIETNAMITA	27	1	1	1	5	2	1	-	8	2	1	2	3
YEMENI	1	-	-	-	-	1	-	-	-	-	-	-	-
YUGOSLAVA	5	2	-	-	-	-	-	-	-	-	-	1	2
ZAMBIANA	4	-	-	-	-	1	-	-	-	-	2	1	-
ZIMBABUENSE	42	1	-	1	-	1	1	-	2	-	34	1	1