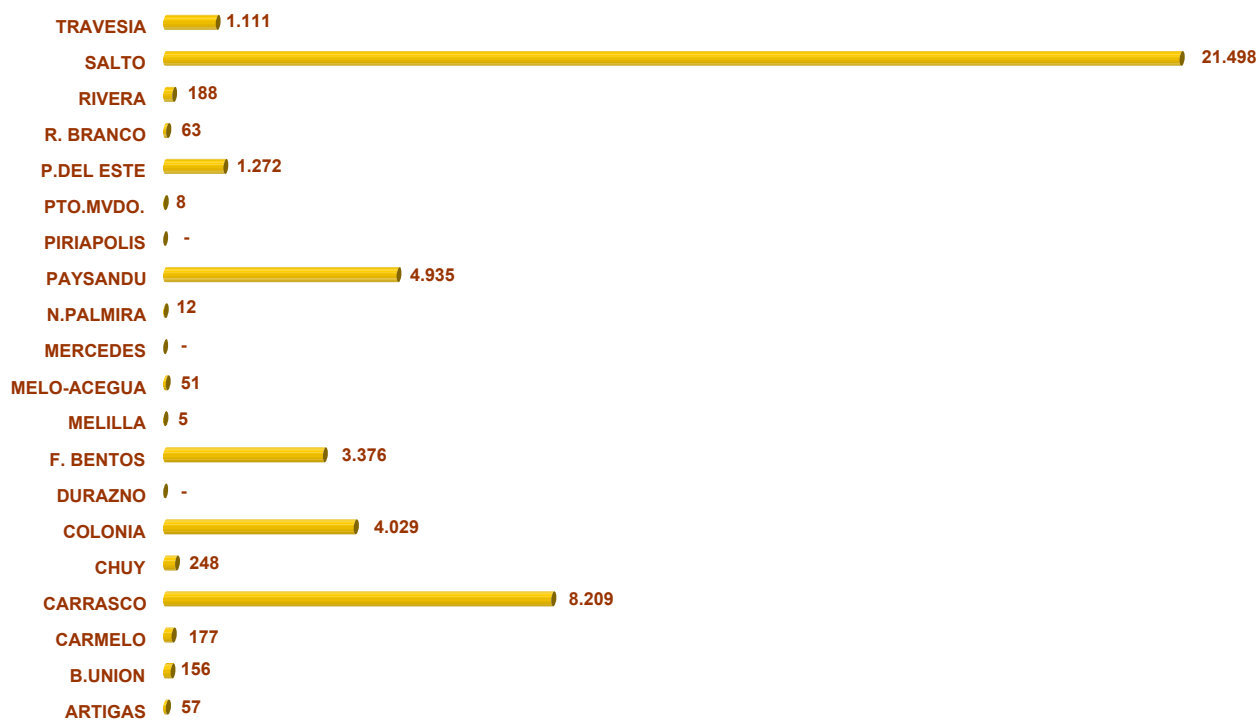


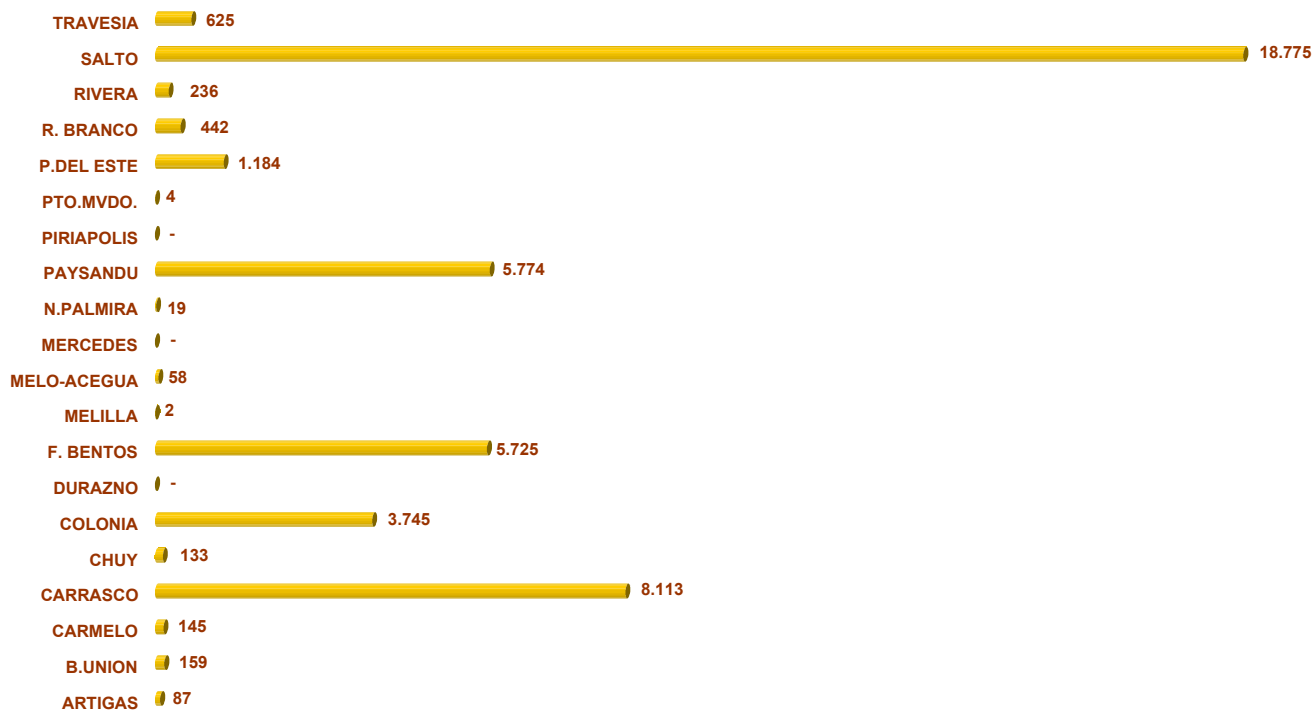
PARAGUAYOS INGRESADOS

CUADRO 5.01

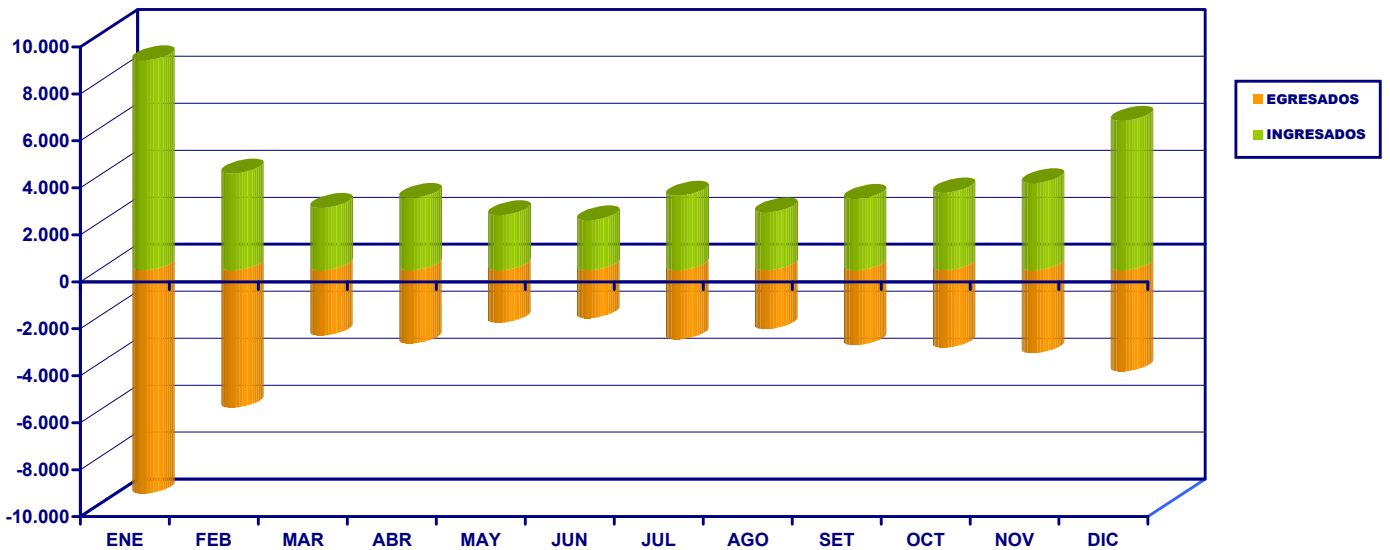
	TOTAL	ENE	FEB	MAR	ABR	MAY	JUN	JUL	AGO	SET	OCT	NOV	DIC
<b>PUNTOS</b>	<b>45.395</b>	<b>8.946</b>	<b>4.126</b>	<b>2.660</b>	<b>3.085</b>	<b>2.348</b>	<b>2.129</b>	<b>3.180</b>	<b>2.467</b>	<b>3.040</b>	<b>3.323</b>	<b>3.716</b>	<b>6.375</b>
ARTIGAS	57	9	9	6	4	3	4	1	1	1	-	2	17
B.UNION	156	26	5	7	21	12	7	15	4	8	12	5	34
CARMELO	177	15	14	13	12	14	9	23	12	13	21	21	10
CARRASCO	8.209	1.254	590	605	648	518	386	518	398	516	727	953	1.096
CHUY	248	57	19	9	14	5	6	9	10	62	19	16	22
COLONIA	4.029	940	793	399	477	266	245	132	158	150	127	123	219
DURAZNO	-	-	-	-	-	-	-	-	-	-	-	-	-
F. BENTOS	3.376	681	426	236	239	161	124	244	175	181	273	208	428
MELILLA	5	1	-	-	1	-	2	-	-	-	-	1	-
MELO-ACEGUA	51	2	5	4	2	3	4	-	2	5	7	4	13
MERCEDES	-	-	-	-	-	-	-	-	-	-	-	-	-
N.PALMIRA	12	2	1	3	3	-	1	-	-	-	-	-	2
PAYSANDU	4.935	1.781	344	159	380	61	51	141	107	77	169	284	1.381
PIRIAPOLIS	-	-	-	-	-	-	-	-	-	-	-	-	-
PTO.MVDO.	8	-	2	-	-	-	2	-	1	2	-	1	-
P.DEL ESTE	1.272	599	96	12	46	10	10	10	11	40	45	37	356
R. BRANCO	63	3	12	4	5	2	3	4	9	8	3	6	4
RIVERA	188	35	55	18	18	7	9	13	1	6	4	10	12
SALTO	21.498	3.239	1.594	1.092	1.083	1.205	1.191	2.028	1.558	1.943	1.889	2.005	2.671
TRAVESIA	1.111	302	161	93	132	81	75	42	20	28	27	40	110



	TOTAL	ENE	FEB	MAR	ABR	MAY	JUN	JUL	AGO	SET	OCT	NOV	DIC
<b>PUNTOS</b>	45.226	9.501	5.840	2.778	3.119	2.234	2.035	2.932	2.494	3.184	3.291	3.518	4.300
ARTIGAS	87	13	12	6	6	6	-	-	3	2	6	15	18
B.UNION	159	35	14	8	22	13	9	19	5	8	8	8	10
CARMELO	145	11	13	13	10	10	10	13	9	12	12	15	17
CARRASCO	8.113	1.504	819	577	669	486	395	497	390	499	701	768	808
CHUY	133	43	14	10	18	7	4	5	4	7	9	4	8
COLONIA	3.745	761	628	354	316	174	184	194	227	195	204	237	271
DURAZNO	-	-	-	-	-	-	-	-	-	-	-	-	-
F. BENTOS	5.725	1.008	794	472	407	266	236	369	373	442	423	441	494
MELILLA	2	-	-	-	1	-	-	-	-	-	-	1	-
MELO-ACEGUA	58	15	1	4	6	1	4	4	2	4	5	1	11
MERCEDES	-	-	-	-	-	-	-	-	-	-	-	-	-
N.PALMIRA	19	9	1	5	2	1	-	-	-	-	-	1	-
PAYSANDU	5.774	2.728	837	193	522	95	76	206	143	125	239	247	363
PIRIAPOLIS	-	-	-	-	-	-	-	-	-	-	-	-	-
PTO.MVDO.	4	-	-	-	-	-	-	1	-	-	-	-	3
P.DEL ESTE	1.184	729	131	28	58	15	6	9	10	32	48	26	92
R. BRANCO	442	6	16	20	23	61	67	113	29	13	1	19	74
RIVERA	236	33	29	29	14	11	5	20	17	21	27	4	26
SALTO	18.775	2.460	2.418	1.006	989	1.058	1.008	1.449	1.257	1.778	1.580	1.702	2.070
TRAVESIA	625	146	113	53	56	30	31	33	25	46	28	29	35



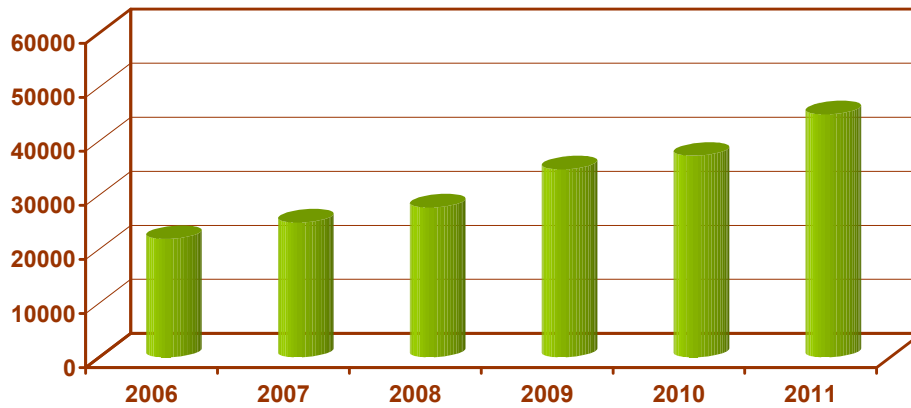
MES	INGRESADOS		EGRESADOS		FLUJO TOTAL	
	(N°)	(%)	(N°)	(%)	(N°)	(%)
TOTAL	45.395	100%	45.226	100%	90.621	100%
ENERO	8.946	19,7%	9.501	21,0%	18.447	20,4%
FEBRERO	4.126	9,1%	5.840	12,9%	9.966	11,0%
MARZO	2.660	5,9%	2.778	6,1%	5.438	6,0%
ABRIL	3.085	6,8%	3.119	6,9%	6.204	6,8%
MAYO	2.348	5,2%	2.234	4,9%	4.582	5,1%
JUNIO	2.129	4,7%	2.035	4,5%	4.164	4,6%
JULIO	3.180	7,0%	2.932	6,5%	6.112	6,7%
AGOSTO	2.467	5,4%	2.494	5,5%	4.961	5,5%
SETIEMBRE	3.040	6,7%	3.184	7,0%	6.224	6,9%
OCTUBRE	3.323	7,3%	3.291	7,3%	6.614	7,3%
NOVIEMBRE	3.716	8,2%	3.518	7,8%	7.234	8,0%
DICIEMBRE	6.375	14,0%	4.300	9,5%	10.675	11,8%



**COMPARATIVA PARAGUAYOS INGRESADOS AL PAIS  
AÑO 2006 - 2011**

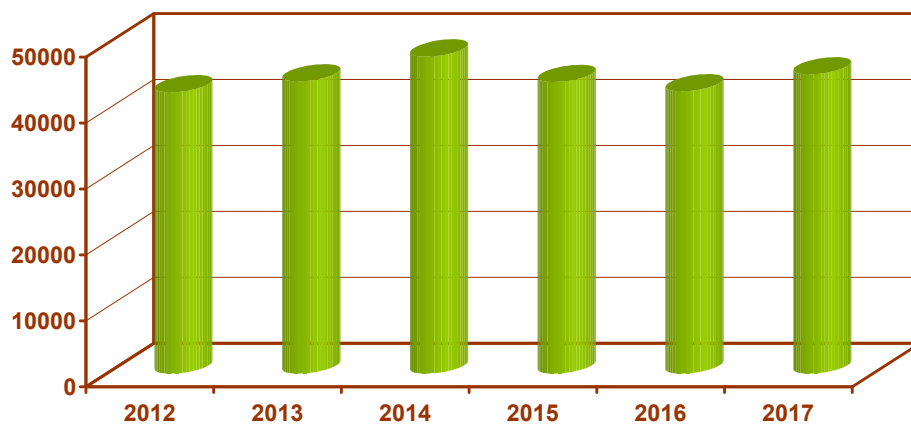
**CUADRO 5.04**

AÑO	2006	2007	2008	2009	2010	2011
TOTAL	21.881	24.921	27.708	34.776	37.289	44.939



**COMPARATIVA PARAGUAYOS INGRESADOS AL PAIS  
AÑO 2012 - 2017**

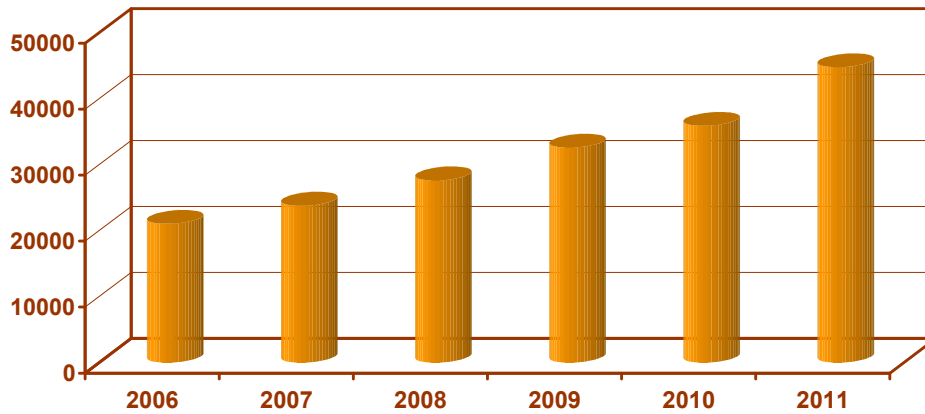
AÑO	2012	2013	2014	2015	2016	2017
TOTAL	42.682	44.331	48.094	44.234	42.827	45.395



**COMPARATIVA PARAGUAYOS EGRESADOS DEL PAIS  
AÑO 2006- 2011**

**CUADRO 5.05**

AÑO	2006	2007	2008	2009	2010	2011
TOTAL	21.043	23.781	27.611	32.592	35.903	44.780



**COMPARATIVA PARAGUAYOS EGRESADOS DEL PAIS  
AÑO 2012 - 2017**

AÑO	2012	2013	2014	2015	2016	2017
TOTAL	42.715	43.332	51.195	43.547	41.225	45.226

