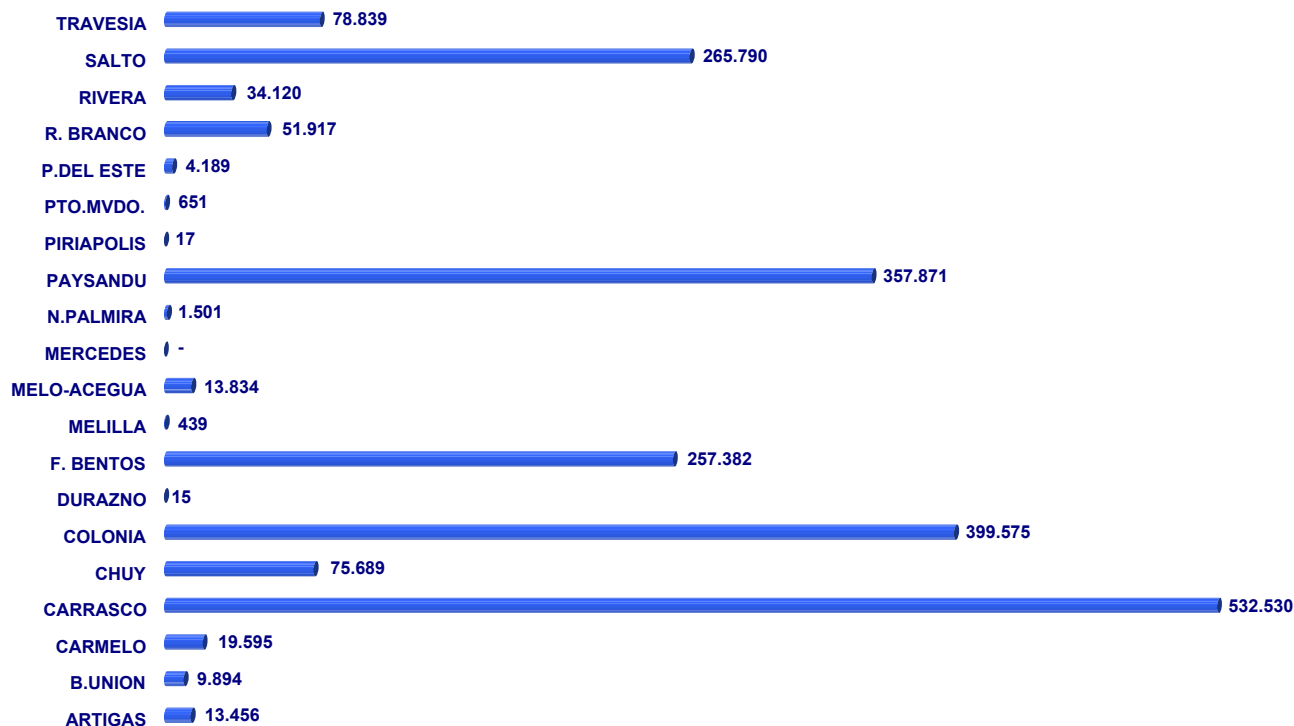
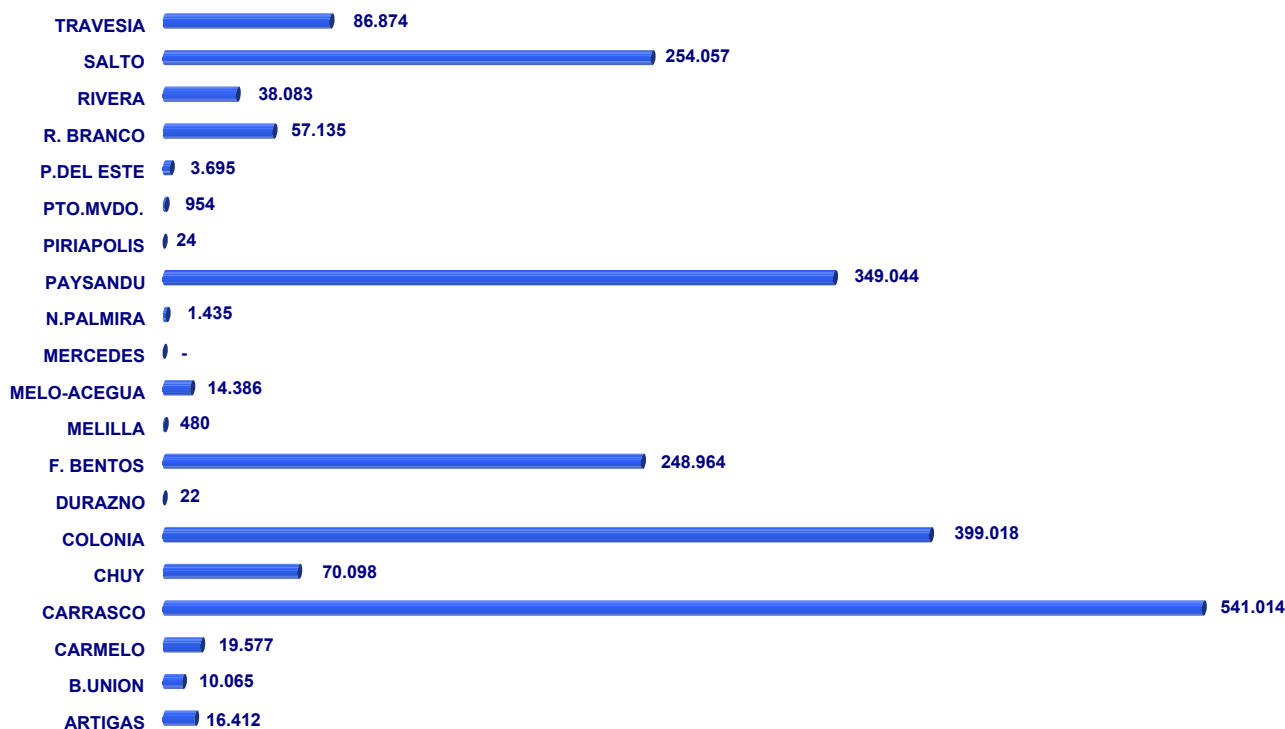


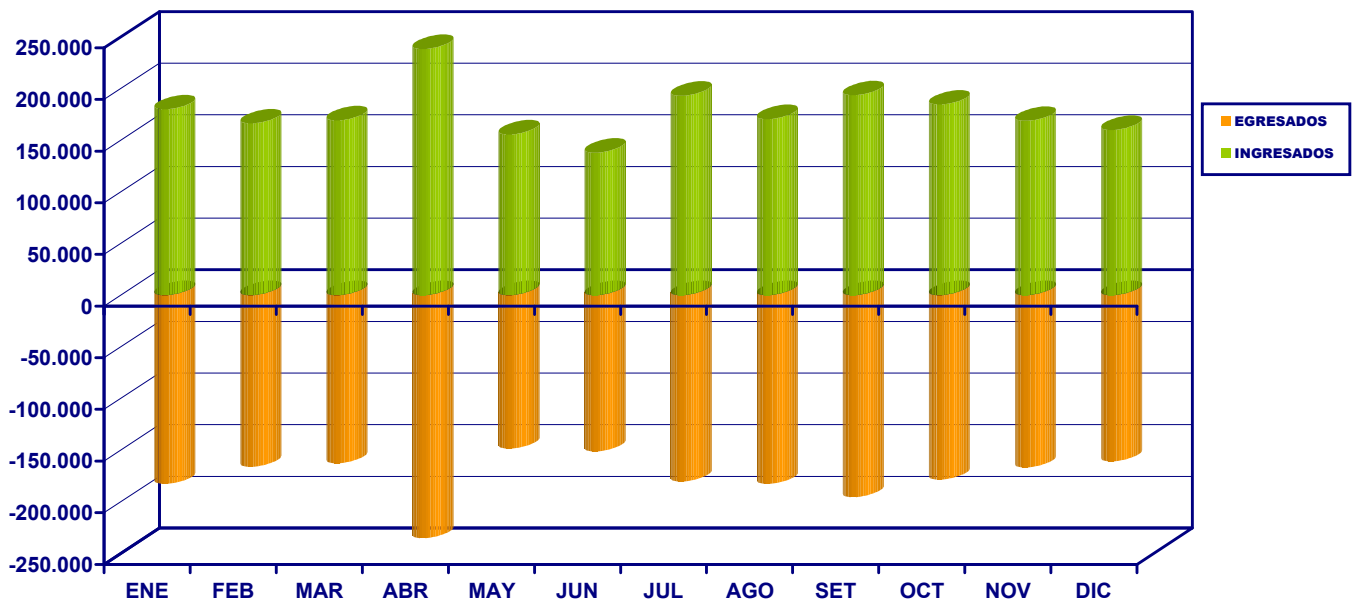
	TOTAL	ENE	FEB	MAR	ABR	MAY	JUN	JUL	AGO	SET	OCT	NOV	DIC
PUNTOS	2.117.304	179.845	166.205	169.210	238.379	155.540	137.853	193.107	170.440	193.491	184.531	168.713	159.990
ARTIGAS	13.456	1.586	1.489	1.153	1.601	884	756	1.127	976	1.106	1.040	857	881
B.UNION	9.894	1.651	863	781	881	712	392	1.002	706	830	646	665	765
CARMELO	19.595	1.850	1.443	1.459	1.907	1.385	1.203	1.850	1.593	1.510	1.818	1.782	1.795
CARRASCO	532.530	38.331	35.463	38.253	52.202	43.204	41.520	53.368	49.765	53.075	50.708	44.055	32.586
CHUY	75.689	12.998	7.780	6.398	19.333	2.407	2.006	4.004	2.838	6.243	3.655	3.886	4.141
COLONIA	399.575	28.747	31.798	35.674	46.341	34.960	29.680	36.259	26.657	33.354	33.974	31.566	30.565
DURAZNO	15	-	-	-	-	-	-	-	-	7	-	8	-
F. BENTOS	257.382	20.488	21.324	23.050	27.661	17.362	15.179	25.003	19.921	23.743	22.467	19.911	21.273
MELILLA	439	11	14	34	33	28	45	41	35	54	38	61	45
MELO-ACEGUA	13.834	1.275	1.109	1.011	2.262	833	807	1.269	1.217	1.185	938	861	1.067
MERCEDES	-	-	-	-	-	-	-	-	-	-	-	-	-
N.PALMIRA	1.501	225	173	211	200	100	34	84	45	51	57	129	192
PAYSANDU	357.871	27.737	25.659	24.932	28.709	22.753	21.186	32.964	33.954	35.494	35.405	33.102	35.976
PIRIAPOLIS	17	6	-	3	1	-	-	1	-	-	-	3	3
PTO.MVDO.	651	46	115	44	53	53	55	38	139	22	4	44	38
P.DEL ESTE	4.189	640	494	275	452	249	326	337	241	235	200	273	467
R. BRANCO	51.917	8.805	6.127	3.943	15.909	1.127	1.578	2.711	2.415	2.359	2.304	2.348	2.291
RIVERA	34.120	6.552	5.030	2.677	5.127	1.499	1.209	2.185	1.779	2.477	1.908	1.966	1.711
SALTO	265.790	24.025	21.100	22.312	26.977	20.169	17.846	24.261	21.550	25.311	21.953	20.472	19.814
TRAVESIA	78.839	4.872	6.224	7.000	8.730	7.815	4.031	6.603	6.609	6.435	7.416	6.724	6.380



	TOTAL	ENE	FEB	MAR	ABR	MAY	JUN	JUL	AGO	SET	OCT	NOV	DIC
PUNTOS	2.111.337	182.725	166.071	162.699	235.197	148.599	151.244	180.412	182.747	195.539	178.519	166.666	160.919
ARTIGAS	16.412	2.505	1.512	1.173	1.917	1.106	912	1.344	1.086	1.330	1.134	1.112	1.281
B.UNION	10.065	1.683	976	781	847	616	400	942	751	909	642	732	786
CARMELO	19.577	1.599	1.485	1.572	1.798	1.322	1.262	1.835	1.574	1.594	1.645	1.776	2.115
CARRASCO	541.014	41.658	38.239	39.062	55.858	46.430	49.261	45.901	53.806	51.589	46.545	39.533	33.132
CHUY	70.098	11.297	7.480	4.699	17.377	2.050	2.179	3.633	2.740	6.608	3.300	4.114	4.621
COLONIA	399.018	29.523	29.704	33.705	40.866	29.241	31.787	34.867	32.810	36.129	34.235	33.948	32.203
DURAZNO	22	-	-	-	-	2	-	-	-	4	7	9	-
F. BENTOS	248.964	18.296	20.488	22.721	28.066	15.960	16.812	22.399	20.420	23.798	21.758	19.601	18.645
MELILLA	480	7	15	31	49	39	38	43	32	60	45	71	50
MELO-ACEGUA	14.386	1.559	1.127	967	2.054	830	866	1.264	1.224	1.387	951	977	1.180
MERCEDES	-	-	-	-	-	-	-	-	-	-	-	-	-
N.PALMIRA	1.435	209	143	172	199	131	41	90	63	65	61	111	150
PAYSANDU	349.044	27.293	25.803	24.670	28.942	21.581	21.058	31.922	33.090	34.828	33.851	31.945	34.061
PIRIAPOLIS	24	2	10	4	-	-	-	1	-	1	2	4	-
PTO.MVDO.	954	147	152	33	54	64	70	57	169	42	23	108	35
P.DEL ESTE	3.695	601	609	230	469	248	275	146	212	158	168	225	354
R. BRANCO	57.135	10.070	7.592	2.207	17.899	1.044	1.971	2.665	2.750	2.511	2.506	2.468	3.452
RIVERA	38.083	8.338	5.188	1.871	5.268	1.306	1.500	2.262	2.449	2.845	2.009	2.297	2.750
SALTO	254.057	22.071	19.736	21.340	25.770	19.135	17.644	23.157	21.569	23.715	21.252	19.555	19.113
TRAVESIA	86.874	5.867	5.812	7.461	7.764	7.494	5.168	7.884	8.002	7.966	8.385	8.080	6.991



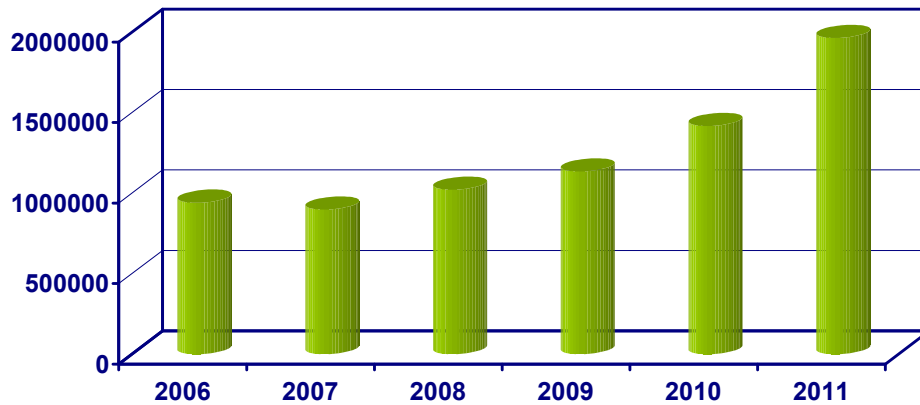
MES	INGRESADOS		EGRESADOS		FLUJO TOTAL	
	(N°)	(%)	(N°)	(%)	(N°)	(%)
TOTAL	2.117.304	100%	2.111.337	100%	4.228.641	100%
ENERO	179.845	8,5%	182.725	8,7%	362.570	8,6%
FEBRERO	166.205	7,8%	166.071	7,9%	332.276	7,9%
MARZO	169.210	8,0%	162.699	7,7%	331.909	7,8%
ABRIL	238.379	11,3%	235.197	11,1%	473.576	11,2%
MAYO	155.540	7,3%	148.599	7,0%	304.139	7,2%
JUNIO	137.853	6,5%	151.244	7,2%	289.097	6,8%
JULIO	193.107	9,1%	180.412	8,5%	373.519	8,8%
AGOSTO	170.440	8,0%	182.747	8,7%	353.187	8,4%
SETIEMBRE	193.491	9,1%	195.539	9,3%	389.030	9,2%
OCTUBRE	184.531	8,7%	178.519	8,5%	363.050	8,6%
NOVIEMBRE	168.713	8,0%	166.666	7,9%	335.379	7,9%
DICIEMBRE	159.990	7,6%	160.919	7,6%	320.909	7,6%



**COMPARATIVA URUGUAYOS INGRESADOS AL PAIS  
AÑO 2006 - 2011**

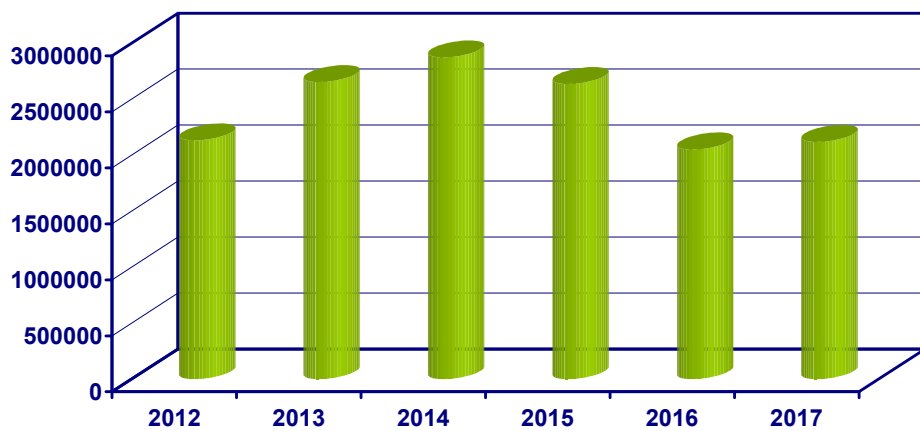
**CUADRO 1.04**

AÑO	2006	2007	2008	2009	2010	2011
<b>TOTAL</b>	940.648	897.926	1.021.145	1.134.772	1.417.140	1.964.181



**COMPARATIVA URUGUAYOS INGRESADOS AL PAIS  
AÑO 2012 - 2017**

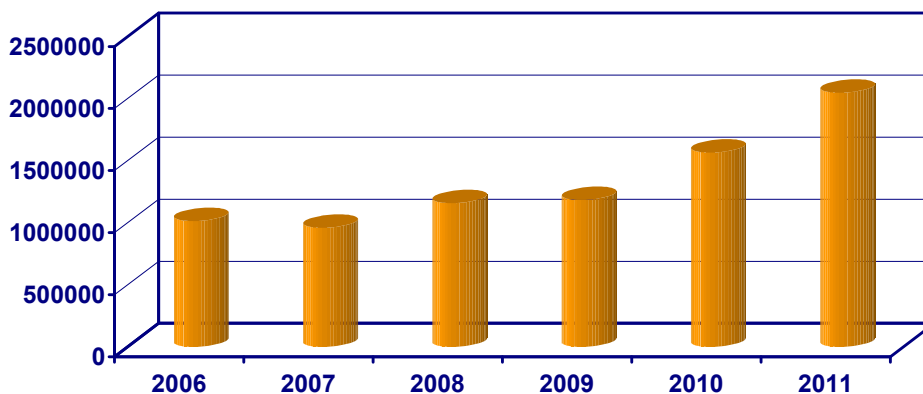
AÑO	2012	2013	2014	2015	2016	2017
<b>TOTAL</b>	2.129.841	2.650.735	2.870.460	2.633.087	2.048.857	2.117.304



**COMPARATIVA URUGUAYOS EGRESADOS DEL PAIS  
AÑO 2006 - 2011**

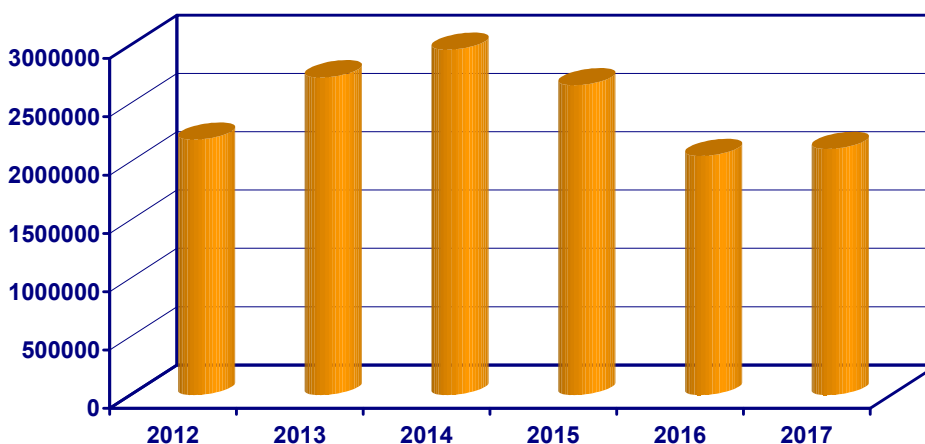
**CUADRO 1.05**

AÑO	2006	2007	2008	2009	2010	2011
<b>TOTAL</b>	<b>1.011.818</b>	<b>959.084</b>	<b>1.157.363</b>	<b>1.183.284</b>	<b>1.564.663</b>	<b>2.045.870</b>



**COMPARATIVA URUGUAYOS EGRESADOS DEL PAIS  
AÑO 2012 - 2017**

AÑO	2012	2013	2014	2015	2016	2017
<b>TOTAL</b>	<b>2.190.881</b>	<b>2.725.891</b>	<b>2.962.462</b>	<b>2.657.565</b>	<b>2.052.651</b>	<b>2.111.337</b>



## RESIDENTES LEGALES INGRESADOS AL PAIS

## CUADRO 1.06

	TOTAL	ENE	FEB	MAR	ABR	MAY	JUN	JUL	AGO	SET	OCT	NOV	DIC
PUNTOS	15.313	1.049	961	1.304	1.137	1.247	1.118	1.265	1.536	1.379	1.511	1.429	1.377
ARTIGAS	20	-	1	1	1	2	1	1	3	3	3	4	-
B.UNION	10	3	-	1	3	-	2	-	-	1	-	-	-
CARMELO	22	3	1	5	-	2	2	2	1	1	1	1	3
CARRASCO	12.994	857	776	1.138	950	1.101	980	1.089	1.336	1.212	1.298	1.195	1.062
CHUY	222	30	21	18	18	18	7	22	17	13	22	15	21
COLONIA	405	37	33	26	50	27	33	30	34	28	44	25	38
DURAZNO	-	-	-	-	-	-	-	-	-	-	-	-	-
F. BENTOS	257	21	34	26	26	19	10	23	16	32	20	8	22
MELILLA	3	-	-	-	-	-	2	1	-	-	-	-	-
MELO-ACEGUA	45	2	1	9	5	7	4	3	5	3	3	-	3
MERCEDES	-	-	-	-	-	-	-	-	-	-	-	-	-
N.PALMIRA	3	-	-	-	-	-	-	-	-	-	-	3	-
PAYSANDU	140	18	9	4	14	9	5	11	12	10	15	4	29
PIRIAPOLIS	-	-	-	-	-	-	-	-	-	-	-	-	-
PTO.MVDO.	-	-	-	-	-	-	-	-	-	-	-	-	-
P.DEL ESTE	697	35	47	28	32	19	24	37	68	36	76	131	164
R. BRANCO	199	24	24	17	23	27	18	14	10	11	4	14	13
RIVERA	51	-	2	7	3	3	4	6	6	3	6	8	3
SALTO	80	9	4	6	3	5	8	12	14	4	5	5	5
TRAVESIA	165	10	8	18	9	8	18	14	14	22	14	16	14

## RESIDENTES LEGALES EGRESADOS DEL PAIS

	TOTAL	ENE	FEB	MAR	ABR	MAY	JUN	JUL	AGO	SET	OCT	NOV	DIC
PUNTOS	21.269	1.094	1.302	1.716	1.660	1.607	1.726	1.828	1.941	1.965	1.939	1.950	2.541
ARTIGAS	26	1	2	3	2	2	3	2	1	2	-	4	4
B.UNION	21	1	4	1	2	-	6	-	2	2	1	1	1
CARMELO	57	4	-	6	3	6	3	8	3	5	5	10	4
CARRASCO	13.018	572	733	1.015	901	1.000	1.108	1.041	1.256	1.232	1.259	1.239	1.662
CHUY	266	32	18	19	31	22	13	21	16	10	19	20	45
COLONIA	4.451	279	338	403	426	294	356	369	364	417	375	353	477
DURAZNO	-	-	-	-	-	-	-	-	-	-	-	-	-
F. BENTOS	3	-	-	-	-	-	-	-	-	-	-	-	3
MELILLA	11	-	-	1	2	1	1	1	-	-	3	2	-
MELO-ACEGUA	60	10	8	10	3	2	3	4	5	9	1	1	4
MERCEDES	-	-	-	-	-	-	-	-	-	-	-	-	-
N.PALMIRA	1	1	-	-	-	-	-	-	-	-	-	-	-
PAYSANDU	64	-	-	-	-	-	-	63	-	-	-	1	-
PIRIAPOLIS	1	-	-	-	-	-	-	-	-	-	1	-	-
PTO.MVDO.	-	-	-	-	-	-	-	-	-	-	-	-	-
P.DEL ESTE	640	46	34	15	35	22	29	35	74	59	69	121	101
R. BRANCO	276	46	34	30	35	29	17	11	10	14	13	11	26
RIVERA	76	8	7	7	8	4	11	3	6	7	2	2	11
SALTO	2	-	2	-	-	-	-	-	-	-	-	-	-
TRAVESIA	2.296	94	122	206	212	225	176	270	204	208	191	185	203