

TEMPORARIOS INGRESADOS

CUADRO 6.01

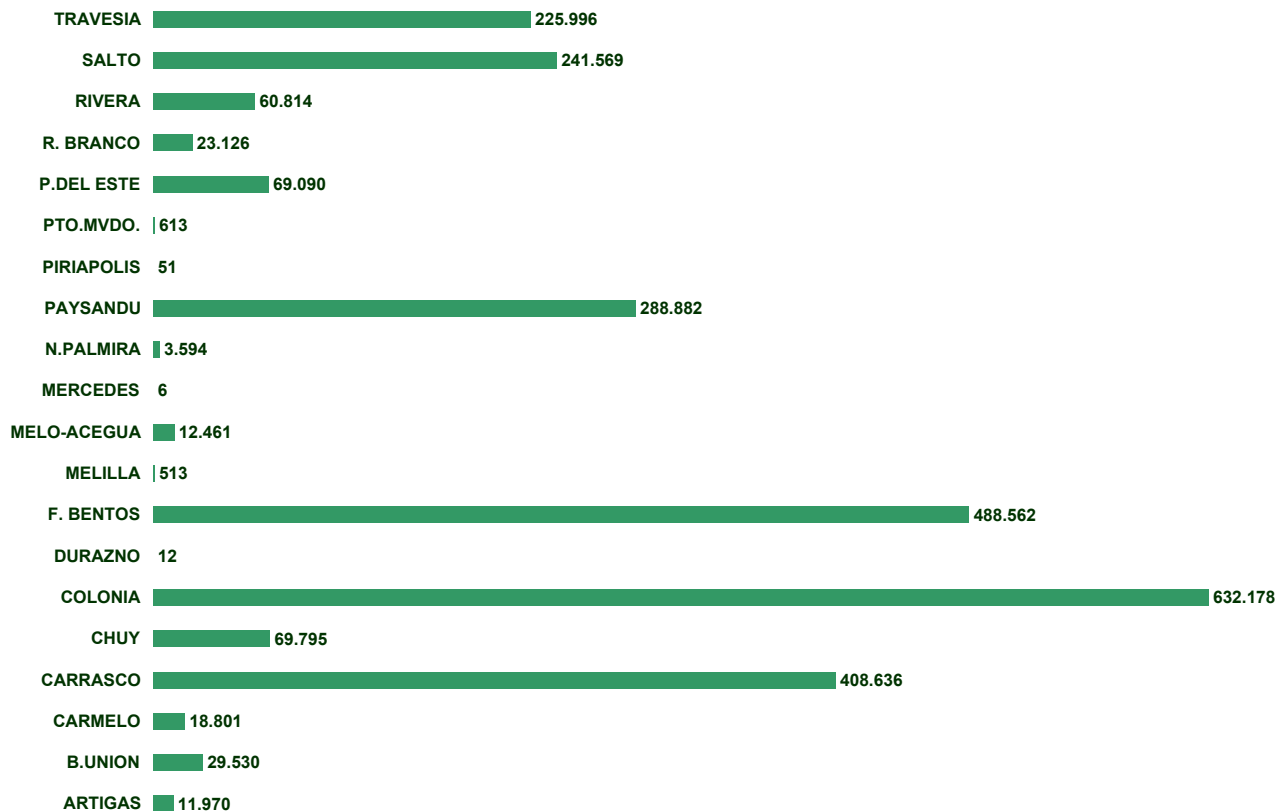
	TOTAL	ENE	FEB	MAR	ABR	MAY	JUN	JUL	AGO	SET	OCT	NOV	DIC
PUNTOS	2.666.940	390.881	320.867	217.264	194.800	160.489	128.739	200.169	144.636	157.135	188.623	197.582	365.755
ARTIGAS	12.224	2367	3227	783	1032	731	605	886	553	490	626	457	467
B.UNION	31.179	3615	4624	1777	2873	1819	1814	1870	1764	3023	2524	2443	3033
CARMELO	18.993	3112	2882	1836	1502	1280	986	1685	1179	871	926	1141	1593
CARRASCO	414.690	42289	39557	36509	31269	27822	25598	33752	28867	28186	35663	37300	47878
CHUY	112.124	16419	15740	6052	11176	4868	6196	9517	4090	7564	7514	4958	18030
COLONIA	657.016	77327	66846	52440	46304	44778	34088	51611	41039	42883	52059	50498	97143
DURAZNO	26	0	0	0	0	0	11	0	11	0	4	0	0
F. BENTOS	494.786	83227	67369	42060	34910	26138	15653	32535	21142	23819	30832	33428	83673
MELILLA	550	58	50	27	31	57	47	38	16	45	39	61	81
MELO-ACEGUA	15.527	1833	2561	1149	1326	802	1181	1152	680	937	1029	1065	1812
MERCEDES	1	0	0	0	0	0	0	0	0	0	0	1	0
N.PALMIRA	3.572	511	467	256	289	297	109	203	164	246	392	267	371
PAYSANDU	285.777	58356	32835	22978	18687	15002	11625	21880	17395	16367	19172	19314	32166
PIRIAPOLIS	57	1	10	6	3	5	9	0	3	6	6	7	1
PTO.MVDO.	543	41	31	39	39	32	26	35	33	29	65	35	138
P.DEL ESTE	67.325	17542	11866	3963	3826	1924	1939	2394	1812	2468	3348	4592	11651
R. BRANCO	32.247	4193	3671	1869	2872	1606	2281	3392	1290	2238	2326	2017	4492
RIVERA	63.290	14262	16805	6781	4162	1984	2529	3924	1615	2304	2840	2169	3915
SALTO	236.699	36133	28201	20026	18915	18813	14139	19728	12688	12100	13363	17408	25185
TRAVESIA	220.314	29595	24125	18713	15584	12531	9903	15567	10295	13559	15895	20421	34126



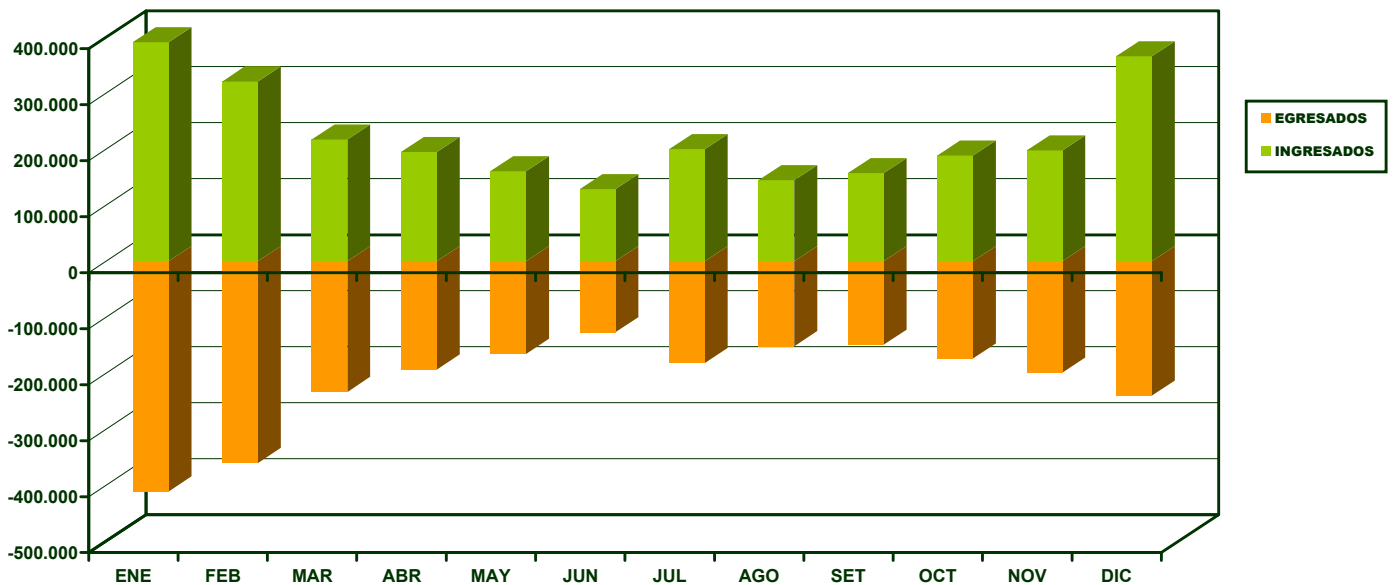
TEMPORARIOS EGRESADOS

CUADRO 6.02

	TOTAL	ENE	FEB	MAR	ABR	MAY	JUN	JUL	AGO	SET	OCT	NOV	DIC
PUNTOS	2.586.199	411.191	360.223	233.411	193.452	165.465	127.058	181.562	151.734	149.149	173.793	198.951	240.210
ARTIGAS	11.970	3456	1954	598	980	785	673	661	758	446	467	514	678
B.UNION	29.530	3492	4868	1954	2608	1874	1698	1637	1727	2809	1689	2809	2365
CARMELO	18.801	3387	2932	2180	1469	1432	975	1418	1245	785	816	1190	972
CARRASCO	408.636	53117	39423	37356	33118	28174	25589	32622	28756	26726	30774	35188	37793
CHUY	69.795	15720	11248	4366	4283	3643	3583	5076	3523	4026	4046	4627	5654
COLONIA	632.178	84241	73591	56352	47418	44260	32707	45600	41769	40535	49304	54379	62022
DURAZNO	12	0	0	0	0	0	5	0	2	0	4	1	0
F. BENTOS	488.562	87430	89376	45664	36454	28004	16229	28879	23946	23397	29243	32382	47558
MELILLA	513	55	62	33	45	36	33	34	22	45	24	76	48
MELO-ACEGUA	12.461	1956	2009	1098	929	745	978	794	619	865	778	982	708
MERCEDES	6	0	0	0	0	0	0	0	0	0	0	6	0
N.PALMIRA	3.594	609	569	333	222	278	119	190	168	235	316	273	282
PAYSANDU	288.882	42251	45636	27346	21613	16636	13048	23164	19700	17410	19867	19775	22436
PIRIAPOLIS	51	3	7	0	5	2	9	5	0	0	8	6	6
PTO.MVDO.	613	34	36	44	71	37	127	62	27	27	63	48	37
P.DEL ESTE	69.090	21003	13839	4609	3515	2564	1939	2358	2146	2436	3114	4568	6999
R. BRANCO	23.126	3604	2699	1487	1886	1215	1890	2487	1331	1803	1200	1823	1701
RIVERA	60.814	19945	9653	4470	2914	2099	2371	3804	2077	2321	2430	2733	5997
SALTO	241.569	34577	31899	23515	19521	20444	14732	18671	12198	12085	13213	17868	22846
TRAVESIA	225.996	36311	30422	22006	16401	13237	10353	14100	11720	13198	16437	19703	22108



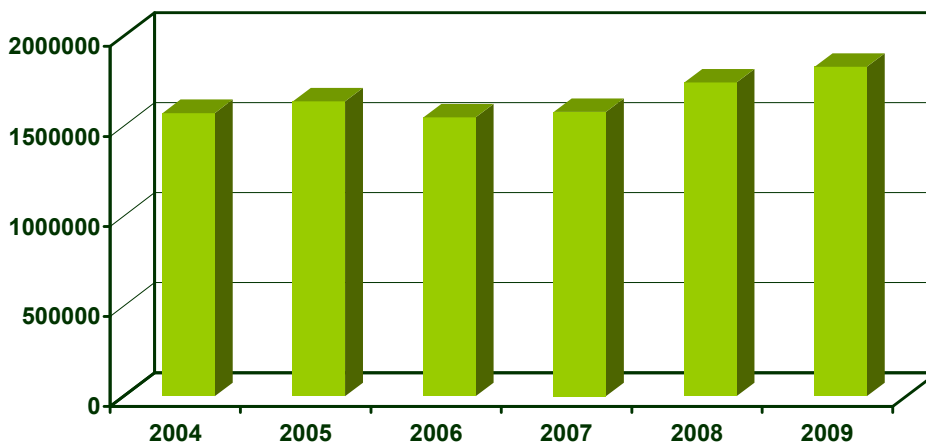
MES	INGRESADOS		EGRESADOS		FLUJO TOTAL	
	(N°)	(%)	(N°)	(%)	(N°)	(%)
TOTAL	2.666.940	100%	2.586.199	100%	5.253.139	100%
ENERO	390.881	14,7%	411.191	15,9%	802.072	15,3%
FEBRERO	320.867	12,0%	360.223	13,9%	681.090	13,0%
MARZO	217.264	8,1%	233.411	9,0%	450.675	8,6%
ABRIL	194.800	7,3%	193.452	7,5%	388.252	7,4%
MAYO	160.489	6,0%	165.465	6,4%	325.954	6,2%
JUNIO	128.739	4,8%	127.058	4,9%	255.797	4,9%
JULIO	200.169	7,5%	181.562	7,0%	381.731	7,3%
AGOSTO	144.636	5,4%	151.734	5,9%	296.370	5,6%
SETIEMBRE	157.135	5,9%	149.149	5,8%	306.284	5,8%
OCTUBRE	188.623	7,1%	173.793	6,7%	362.416	6,9%
NOVIEMBRE	197.582	7,4%	198.951	7,7%	396.533	7,5%
DICIEMBRE	365.755	13,7%	240.210	9,3%	605.965	11,5%



**COMPARATIVA TEMPORARIOS INGRESADOS AL PAIS
AÑO 2004 - 2009**

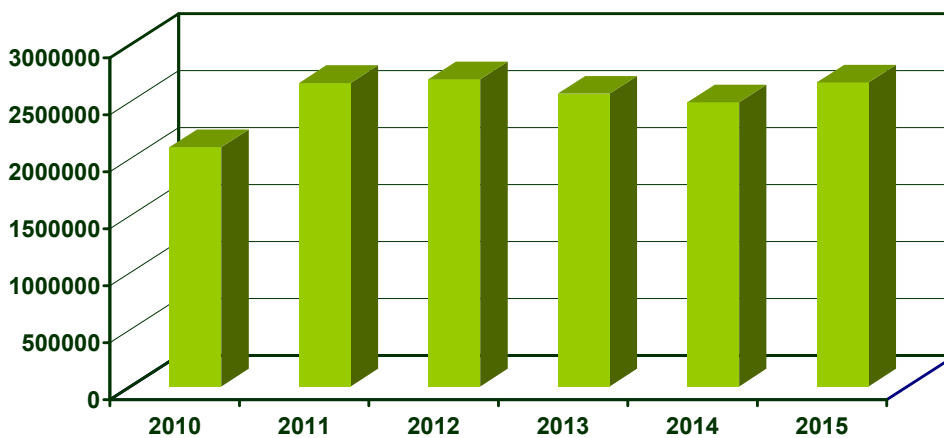
CUADRO 6.04

AÑOS	2004	2005	2006	2007	2008	2009
TOTAL	1.573.583	1.639.089	1.549.124	1.580.353	1.742.794	1.831.062



**COMPARATIVA TEMPORARIOS INGRESADOS AL PAIS
AÑO 2010 - 2015**

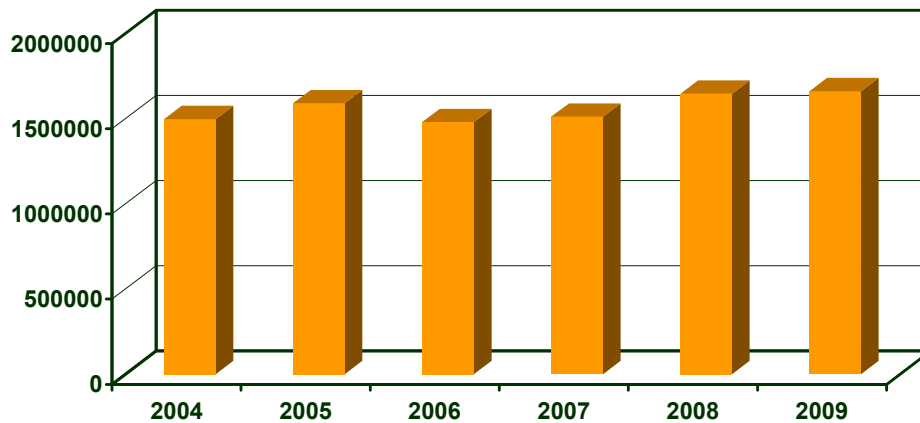
AÑOS	2010	2011	2012	2013	2014	2015
TOTAL	2.099.555	2.663.297	2.695.104	2.569.358	2.493.385	2.666.940



**COMPARATIVA TEMPORARIOS EGRESADOS DEL PAIS
AÑO 2004 - 2009**

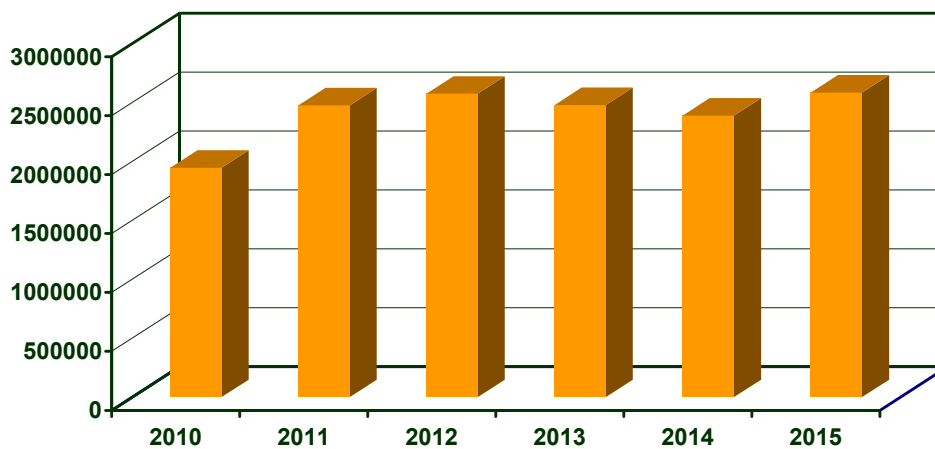
CUADRO 6.05

AÑOS	2004	2005	2006	2007	2008	2009
TOTAL	1.497.572	1.590.726	1.479.893	1.511.794	1.646.072	1.660.714



**COMPARATIVA TEMPORARIOS EGRESADOS DEL PAIS
AÑO 2010 - 2015**

AÑOS	2010	2011	2012	2013	2014	2015
TOTAL	1.947.027	2.476.190	2.575.931	2.479.432	2.389.639	2.586.199



TEMPORARIOS INGRESADOS
CLASIFICADOS POR MES SEGÚN NACIONALIDAD

CUADRO 6.06

	TOTAL	ENE	FEB	MAR	ABR	MAY	JUN	JUL	AGO	SET	OCT	NOV	DIC
NACIONALIDAD	2.666.940	390.881	320.867	217.264	194.800	160.489	128.739	200.169	144.636	157.135	188.623	197.582	365.755
AFGANO	5	0	0	1	1	0	0	1	0	0	0	2	0
ALBANES	19	3	1	1	0	2	1	1	0	3	3	2	2
ALEMAN	18.693	1886	2090	2291	1418	1059	653	1014	1032	1087	1686	2154	2323
ANDORRANA	69	8	6	6	4	6	5	2	3	5	6	8	10
ANGOLEÑA	74	5	5	6	5	6	8	12	9	1	3	0	14
ANTILLAS HOLAND	5	0	0	0	3	0	0	0	2	0	0	0	0
ARABE	80	9	6	2	12	18	11	1	5	6	2	1	7
ARGELINO	28	2	5	3	2	1	1	1	1	2	1	3	6
ARGENTINA	1.754.542	272974	222260	147153	121694	105893	74386	125109	91957	96790	115784	124444	256098
ARMENIA	88	4	4	6	7	5	4	13	4	11	3	8	19
AUSTRALIANA	5.533	717	547	493	399	348	254	261	290	417	475	556	776
AUSTRIACA	2.465	304	291	263	169	124	87	137	148	129	173	303	337
AZERI	80	5	28	7	2	6	5	7	1	3	3	5	8
BAHAMENA	38	4	3	9	7	2	2	0	2	4	2	1	2
BAHREINI	5	1	0	0	0	1	0	1	0	1	0	1	0
BANTU	3	0	0	0	3	0	0	0	0	0	0	0	0
BARBADENSE	22	1	2	3	6	0	1	0	1	1	3	1	3
BARBUDANA	4	0	1	0	0	0	1	0	0	0	0	2	0
BELGA	2.951	308	300	350	233	151	150	171	156	130	217	344	441
BELICEÑA	19	0	1	4	1	2	2	2	2	1	2	1	1
BENGALI	21	1	0	0	2	1	6	1	5	0	3	1	1
BENINES	4	0	0	0	0	1	0	0	0	1	2	0	0
BERMUDANA	3	0	0	0	0	2	0	0	0	0	0	1	0
BIELORUSA	37	7	2	2	7	4	1	2	0	0	1	8	3
BIRMANA	12	0	0	0	0	11	0	0	0	1	0	0	0
BOLIVIANA	7.043	1017	656	547	549	465	402	415	578	439	623	492	860
BOSNIO	7	0	0	0	0	0	0	0	1	0	0	1	5
BOTSWANO	12	0	2	0	1	1	5	0	0	1	0	1	1
BRASILEÑA	438.449	60222	48454	27279	39398	25342	28541	44468	23464	30739	33460	28722	48360
BRITANICA	14.453	1610	1476	1541	1126	746	664	895	845	760	1044	1594	2152
BULGARA	579	58	27	112	37	41	51	38	16	31	29	95	44
BURKINES	4	0	0	0	0	2	0	1	0	0	0	1	0
BURUNDIANO	5	0	1	0	0	1	1	0	0	1	1	0	0
BUTANES	3	0	0	0	0	1	1	0	0	1	0	0	0
CABOVERDIANA	3	1	0	0	0	0	0	1	0	0	0	0	1
CAIMANES	1	0	1	0	0	0	0	0	0	0	0	0	0
CAMERUNESA	7	0	0	2	0	1	0	1	1	0	2	0	0
CANADIENSE	7.882	1112	1050	1044	538	359	267	298	286	307	553	841	1227
CHADIANA	2	0	0	0	0	1	0	0	0	1	0	0	0
CHECA	818	72	108	89	76	49	41	30	11	38	86	130	88
CHILENA	57.135	7587	9910	4526	3080	3449	2471	3569	3144	3299	4596	5827	5677
CHINA	1.901	141	166	170	147	178	140	159	173	118	168	146	195
CHINA-TAI	163	7	23	18	17	16	20	7	6	13	7	18	11
CHIPRIOTA	54	1	7	9	4	2	4	2	4	3	4	6	8
CINGALES	14	2	0	0	1	4	1	0	2	1	3	0	0
COLOMBIANA	24.676	3510	1513	1844	1806	1674	1859	1771	1379	1464	2704	2168	2984
COMORENSE	1	0	0	0	1	0	0	0	0	0	0	0	0
CONGOLEÑA	12	2	1	1	0	3	0	1	0	1	1	0	2
COREANA	3.172	330	266	300	261	280	218	270	234	186	311	249	267
COREANA R.P.D.	10	0	1	0	0	9	0	0	0	0	0	0	0
COSTARRICENSE	3.114	443	143	204	349	332	167	179	139	227	225	239	467
CROATA	339	38	38	23	15	23	13	23	23	17	22	54	50
CUBANA	1.371	111	97	109	90	112	95	99	109	138	128	130	153
DANESA	1.931	339	305	224	110	79	68	72	67	85	144	234	204
DJIBOUTI	3	0	0	0	0	1	2	0	0	0	0	0	0
DOMINICA	3	1	0	0	0	0	1	0	0	0	0	1	0
DOMINICANA	1.113	114	116	88	114	90	73	85	97	88	76	106	66
ECUATORIANA	9.869	527	609	788	931	739	541	709	995	1134	1330	912	654
EGIPCIA	116	24	7	9	10	11	5	12	3	6	8	8	13
ERITREA	5	0	0	1	0	0	0	0	0	1	1	0	2
ESLOVACA	483	32	64	50	90	21	17	7	13	45	40	70	34
ESLOVENA	214	9	22	28	13	9	9	14	9	10	32	28	31
ESPAÑOLA	43.422	4793	4186	3979	3346	2482	2244	3154	3097	2894	3576	4179	5492
ESTADOUNIDENSE	56.022	5597	5418	5759	3701	3401	3776	3790	2886	2904	3851	5245	9694
ESTONIO	180	18	30	21	10	12	6	11	3	7	14	10	38
ETIOPE	4	0	0	0	0	0	0	0	0	3	0	1	0
FIJIANA	33	0	0	0	0	29	0	0	0	0	0	4	0
FILIPINA	153	7	2	9	8	5	5	16	6	6	3	8	78
FINLANDESA	1.659	251	169	211	89	83	67	38	71	72	148	237	223
FRANCESA	21.146	2120	2752	2005	1746	1350	923	1151	1234	1008	1604	2240	3013

TEMPORARIOS INGRESADOS
CLASIFICADOS POR MES SEGÚN NACIONALIDAD

CUADRO 6.06

	TOTAL	ENE	FEB	MAR	ABR	MAY	JUN	JUL	AGO	SET	OCT	NOV	DIC
GABONES	2	0	0	0	1	0	0	0	0	0	1	0	0
GAMBIANA	2	0	0	0	0	1	0	0	0	1	0	0	0
GEORGIANO	30	2	1	1	1	3	1	2	1	2	2	9	5
GHANES	14	0	1	0	0	1	1	8	0	1	0	1	1
GRANADINO	3	0	0	0	1	0	1	0	0	0	0	0	1
GRIEGA	837	86	71	78	97	53	67	58	52	52	33	77	113
GUATEMALTECA	1.301	92	66	100	98	77	134	83	57	115	174	152	153
GUINEA	8	0	0	0	0	2	0	0	0	2	1	3	0
GUINEANA	3	1	0	0	0	1	1	0	0	0	0	0	0
GUYANES	29	0	2	0	2	0	0	0	8	2	4	2	9
HAITIANA	89	13	7	4	10	3	9	8	7	4	16	2	6
HOLANDESA	5.300	635	535	474	295	324	184	359	233	272	539	659	791
HONDUREÑA	759	60	42	55	63	88	36	57	49	74	86	101	48
HONG KONG	77	2	17	5	3	2	11	9	8	3	5	2	10
HUNGARA	857	79	116	102	40	45	110	21	32	16	33	138	125
INDIA	1.298	67	92	126	90	151	86	128	121	101	110	112	114
INDONESIA	205	6	13	5	5	30	49	53	19	5	3	9	8
IRANI	77	10	3	6	4	4	13	9	2	4	5	6	11
IRAQUI	6	0	0	0	0	3	0	0	1	1	0	1	0
IRLANDESA	2.087	247	176	213	176	143	125	142	122	137	185	205	216
ISLANDESA	147	13	18	22	8	3	7	2	11	5	30	15	13
ISRAELITA	3.962	600	501	455	245	163	133	279	228	244	262	342	510
ITALIANA	25.561	2971	2458	2267	1969	1501	1441	1712	1814	1747	1967	2161	3553
JAMAQUINA	92	3	5	7	17	13	4	4	7	6	9	5	12
JAPONESA	3.724	505	327	398	291	296	313	185	244	288	230	325	322
JORDANA	30	3	6	3	1	1	5	1	4	0	2	0	4
KAZAJO	22	1	3	2	2	2	0	3	2	1	0	0	6
KENIATA	62	3	31	1	0	12	7	1	2	2	0	2	1
KIRGUIZO	9	0	0	0	0	1	0	0	0	0	0	7	1
KIRIBATIANO	1	0	0	0	0	1	0	0	0	0	0	0	0
KUWAITI	18	2	6	2	0	2	0	1	0	0	1	2	2
LAOSIANA	1	0	0	0	0	1	0	0	0	0	0	0	0
LETONA	138	15	25	9	16	13	9	3	7	5	7	16	13
LIBANESA	82	4	7	3	6	9	3	11	4	6	3	8	18
LIBERIANA	1	0	0	0	0	0	0	0	0	0	1	0	0
LIBIA	3	1	0	0	0	1	0	0	0	0	0	1	0
LIECHTENSTIENSE	33	5	3	3	8	3	0	0	1	0	1	6	3
LITUANA	222	21	32	37	9	10	9	13	19	9	8	26	29
LUXEBURGUESA	93	10	17	7	7	12	3	8	7	6	0	8	8
MACEDONIA	28	4	2	7	2	2	0	1	0	2	0	6	2
MALAWIANA	1	0	0	0	0	1	0	0	0	0	0	0	0
MALAYA	334	12	17	27	13	24	86	10	18	25	34	28	40
MALDIVA	2	0	0	0	0	0	1	0	0	1	0	0	0
MALGACHE	3	0	0	0	0	0	3	0	0	0	0	0	0
MALIENSE	5	0	0	0	1	0	1	0	2	1	0	0	0
MALTESA	69	5	14	13	4	2	1	0	1	4	7	4	14
MARFILEÑA	7	0	0	3	0	0	1	0	0	1	2	0	0
MARROQUI	62	6	5	3	1	2	4	2	3	7	2	5	22
MARSHALLES	1	0	0	0	0	1	0	0	0	0	0	0	0
MAURICIANA	12	1	1	0	3	0	2	0	3	0	0	0	2
MAURITANA	3	0	0	1	0	0	1	0	0	0	1	0	0
MEXICANA	17.635	1269	1057	1451	1492	1119	1266	1787	1357	1351	1336	1628	2522
MICRONESIA	5	0	0	0	0	0	0	0	0	0	0	0	5
MOLDAVO	9	1	0	1	0	1	0	0	2	1	1	0	2
MONEGASCA	19	1	1	3	1	0	0	0	0	1	3	4	5
MONGOL	11	0	0	0	0	1	9	0	0	0	0	0	1
MONTENEGRINO	9	1	0	0	0	3	3	0	0	0	2	0	0
MOZAMBIQUEÑA	23	10	0	0	3	2	2	1	0	1	2	0	2
NAMIBIA	8	0	1	1	1	0	1	0	0	1	0	0	3
NEOCELANDESA	1.577	151	92	124	134	104	86	77	85	133	117	153	321
NEPALES	5	1	1	1	0	0	0	0	1	1	0	0	0
NIBOYET	8	8	0	0	0	0	0	0	0	0	0	0	0
NICARAGUENSE	471	24	32	47	38	42	25	23	29	42	43	46	80
NIGERIANA	75	7	6	4	0	5	13	22	10	2	1	0	5
NIGERINA	6	0	0	2	0	1	2	0	0	0	0	1	0
NORUEGA	1.817	268	286	211	179	60	34	73	63	91	128	188	236
OMANI	5	0	0	1	0	2	1	0	0	0	0	1	0
PAKISTANI	109	3	25	10	5	3	4	6	13	10	16	13	1
PALESTINO	22	0	1	1	0	3	2	5	1	4	0	1	4
PANAMEÑA	1.874	149	156	139	133	125	121	112	136	121	229	202	251

TEMPORARIOS INGRESADOS
CLASIFICADOS POR MES SEGÚN NACIONALIDAD

CUADRO 6.06

	TOTAL	ENE	FEB	MAR	ABR	MAY	JUN	JUL	AGO	SET	OCT	NOV	DIC
PARAGUAYA	44.234	9240	3995	3043	2495	2360	2412	2619	2829	3154	3008	2914	6165
PERUANA	17.042	1744	1493	1495	1303	1316	975	1245	1368	1146	1778	1520	1659
POLACA	2.575	274	442	362	192	165	80	102	88	94	171	391	214
PORTORRIQUEÑA	11	0	0	0	0	0	2	4	2	1	0	0	2
PORTUGUESA	3.694	387	398	385	313	298	172	181	233	194	349	351	433
QATARI	17	1	6	0	0	1	2	0	6	0	0	1	0
RL EN ARGENTINA	12.135	1551	1747	824	758	684	542	777	710	833	1826	810	1073
RUMANA	824	72	69	88	52	45	58	55	38	61	62	126	98
RUSA	3.114	528	329	338	212	232	183	150	120	139	216	343	324
SALVADOREÑA	883	43	61	77	76	41	65	43	102	90	111	81	93
SAMOANA	1	0	0	0	0	1	0	0	0	0	0	0	0
SAN KITTS	21	2	1	1	3	4	0	4	1	1	1	2	1
SANMARINENSE	5	0	0	1	1	0	0	0	0	0	0	0	3
SANTALUCENSE	7	0	1	0	3	0	1	0	1	1	0	0	0
SANTOMENSE	1	0	0	0	0	1	0	0	0	0	0	0	0
SANVICENTINO	3	0	1	0	0	0	0	0	0	2	0	0	0
SAUDI	2	1	0	0	0	0	0	0	0	0	0	1	0
SENEGALES	35	1	5	1	2	7	0	0	0	2	6	4	7
SERBIA	222	26	29	24	18	9	6	19	3	18	20	22	28
SEYCHELLENSE	2	0	0	0	0	0	1	0	0	1	0	0	0
SIERRALEONES	2	0	0	0	0	0	0	0	0	2	0	0	0
SINGAPURENSE	261	27	19	16	17	12	27	11	29	21	14	21	47
SIRIA	43	3	2	1	4	5	4	1	13	3	3	2	2
SUAZILANDESA	6	1	0	1	0	1	1	0	0	0	0	2	0
SUDAFRICANA	1.052	67	49	90	102	83	74	75	103	68	83	96	162
SUDANESA	10	0	1	0	0	1	3	1	1	1	1	1	0
SUECA	4.044	705	569	459	221	133	112	109	124	132	247	368	865
SUIZA	6.702	905	774	633	517	344	277	286	272	331	529	763	1071
SURINAMES	16	0	5	2	2	2	1	0	0	1	2	0	1
TAILANDESA	90	5	11	17	6	7	6	3	2	5	4	8	16
TAJIKO	4	0	0	0	0	1	0	0	0	1	0	1	1
TANZANO	4	0	0	0	0	1	2	0	0	1	0	0	0
TOGOLES	5	1	0	0	1	1	1	0	0	1	0	0	0
TRANSKEI	1	0	1	0	0	0	0	0	0	0	0	0	0
TRINITARIA	134	6	29	10	13	11	5	4	9	9	16	14	8
TUNECINA	14	2	2	0	0	4	0	0	0	0	1	4	1
TURCA	1.908	258	243	224	105	50	84	100	103	126	120	204	291
UCRANIANA	191	35	21	20	12	12	8	18	9	9	15	9	23
UGANDESA	15	0	2	1	1	1	6	0	2	2	0	0	0
UZBEKO	7	2	0	0	1	0	0	0	0	1	0	2	1
VATICANO	6	0	1	0	0	1	0	1	1	0	1	0	1
VENEZOLANA	13.728	1277	1108	1120	1250	1121	918	1056	1136	1124	1232	991	1395
VIETNAMITA	36	3	3	5	5	4	0	3	2	6	2	2	1
YEMENI	1	0	0	0	0	0	0	0	0	1	0	0	0
YUGOSLAVA	3	0	0	1	0	1	0	0	0	0	0	1	0
ZAMBIANA	4	0	0	0	0	2	1	0	0	0	0	1	0
ZIMBABUENSE	39	1	0	0	1	3	3	1	29	1	0	0	0

TEMPORARIOS EGRESADOS
CLASIFICADOS POR MES SEGÚN NACIONALIDAD

CUADRO 6.07

	TOTAL	ENE	FEB	MAR	ABR	MAY	JUN	JUL	AGO	SET	OCT	NOV	DIC
NACIONALIDAD	2.586.199	411.191	360.223	233.411	193.452	165.465	127.058	181.562	151.734	149.149	173.793	198.951	240.210
AFGANO	1	1	0	0	0	0	0	0	0	0	0	0	0
ALBANES	19	4	1	2	0	0	2	1	0	3	1	2	3
ALEMAN	19.346	2559	2102	2506	1888	1125	649	798	979	998	1607	2007	2128
ANDORRANA	66	9	4	9	2	8	1	4	5	3	4	10	7
ANGOLEÑA	54	6	7	4	11	5	3	9	4	1	0	0	4
ANTILLAS HOLAND	4	0	0	1	2	0	0	0	0	0	0	0	1
ARABE	74	11	2	4	10	13	19	1	6	5	1	1	1
ARGELINO	15	2	1	2	0	1	2	0	0	2	0	4	1
ARGENTINA	1.740.646	280121	263643	162134	127234	111805	76835	115483	99351	95933	112560	128615	166932
ARMENIA	53	3	2	7	6	2	3	9	2	2	6	5	6
AUSTRALIANA	5.375	815	553	513	438	346	227	257	270	355	497	509	595
AUSTRIACA	2.319	306	300	267	198	117	110	105	132	128	124	279	253
AZERI	31	0	22	3	1	1	1	0	0	3	0	0	0
BAHAMEÑA	30	5	2	5	5	1	3	0	2	2	3	2	0
BAHREINI	4	1	0	2	0	0	0	0	0	1	0	0	0
BARBADENSE	21	0	3	3	4	0	0	0	1	2	3	1	4
BARBUDANA	5	0	0	0	0	0	2	0	1	0	0	0	2
BELGA	2.817	376	302	350	265	155	138	146	177	118	185	293	312
BELICEÑA	16	0	1	4	1	1	2	0	2	2	1	1	1
BENGALI	21	1	0	1	1	1	4	1	5	2	2	2	1
BENINES	2	0	0	0	0	0	1	0	0	1	0	0	0
BERMUDANA	2	0	0	0	0	1	0	0	0	0	0	1	0
BIELORUSA	29	6	2	0	4	2	2	2	1	0	1	7	2
BIRMANA	24	0	0	0	0	21	1	0	0	1	0	0	1
BOLIVIANA	6.727	1100	643	618	547	427	400	369	525	382	577	475	664
BOSNIO	3	1	0	0	0	0	0	0	1	0	0	1	0
BOTSWANO	10	0	0	0	0	0	5	1	2	1	0	0	1
BRASILEÑA	386.031	66588	44018	26117	30208	24518	24713	37893	24043	25958	25924	29215	26836
BRITANICA	14.207	1835	1464	1672	1339	716	671	879	863	666	979	1439	1684
BULGARA	557	62	23	106	38	38	54	42	15	26	23	86	44
BURKINES	8	0	0	1	0	1	3	0	0	0	1	1	1
BURUNDIANO	1	1	0	0	0	0	0	0	0	0	0	0	0
BUTANES	2	0	0	0	0	0	1	0	0	1	0	0	0
CABOVERDIANA	2	0	0	0	0	0	1	1	0	0	0	0	0
CAIMANES	1	0	1	0	0	0	0	0	0	0	0	0	0
CAMERUNESA	7	0	0	1	0	1	1	0	1	2	1	0	0
CANADIENSE	7.600	1321	1012	1154	665	386	264	274	288	263	435	713	825
CHADIANA	2	0	0	0	0	0	1	0	0	1	0	0	0
CHECA	786	68	97	104	80	57	38	31	14	33	79	118	67
CHILENA	56.632	7169	10863	5296	3168	3492	2448	3364	3143	3282	4389	5695	4323
CHINA	1.620	145	190	120	100	118	133	155	154	89	132	114	170
CHINA-TAI	183	11	16	28	19	24	16	6	6	17	10	17	13
CHIPRIOTA	64	11	7	10	6	3	4	3	2	5	4	2	7
CINGALES	13	1	0	1	0	1	4	0	1	2	2	0	1
COLOMBIANA	23.344	3788	1467	1658	1817	1556	1768	1616	1357	1311	2502	2089	2415
COMORENSE	1	0	0	0	1	0	0	0	0	0	0	0	0
CONGOLEÑA	15	4	1	0	1	1	2	3	0	0	2	0	1
COREANA	3.146	355	322	282	215	249	223	267	221	213	224	242	333
COREANA R.P.D.	8	1	1	0	0	0	4	2	0	0	0	0	0
COSTARRICENSE	3.006	488	131	176	348	356	147	167	144	211	231	220	387
CROATA	324	47	28	22	18	22	35	21	21	13	23	47	27
CUBANA	1.011	66	63	72	86	77	57	93	60	77	114	98	148
DANESA	1.873	310	303	232	136	80	71	82	47	76	148	232	156
DJIBOUTI	2	0	0	0	0	0	2	0	0	0	0	0	0
DOMINICA	4	0	0	1	1	0	0	0	1	0	0	1	0
DOMINICANA	1.369	92	65	98	92	87	78	88	75	77	79	89	449
ECUATORIANA	9.452	553	557	812	856	737	519	623	997	1025	1254	906	613
EGIPCIA	108	8	14	11	8	7	8	13	11	11	8	2	7
ERITREA	2	0	0	0	0	0	0	0	1	1	0	0	0
ESLOVACA	456	36	53	70	54	24	17	5	10	42	38	71	36
ESLOVENA	215	5	23	32	18	8	10	12	12	10	29	30	26
ESPAÑOLA	39.495	4802	3996	4228	3502	2446	2272	2693	2829	2295	2898	3327	4207
ESTADOUNIDENSE	53.838	8276	5307	5719	4121	3339	3537	3546	2979	2618	3452	4932	6012
ESTONIO	160	23	31	19	17	6	10	13	3	7	15	8	8
ETIOPE	7	1	0	0	0	0	1	0	0	2	1	1	1
FIJIANA	33	0	0	0	0	0	29	0	0	0	0	4	0
FILIPINA	153	11	1	7	9	5	64	14	6	1	6	20	9
FINLANDESA	1.655	307	159	232	99	78	65	45	45	72	124	215	214

TEMPORARIOS EGRESADOS
CLASIFICADOS POR MES SEGÚN NACIONALIDAD

CUADRO 6.07

	TOTAL	ENE	FEB	MAR	ABR	MAY	JUN	JUL	AGO	SET	OCT	NOV	DIC
FRANCESA	20.346	2529	2541	2341	1709	1387	891	1103	1157	905	1465	1901	2417
GABONES	1	0	0	0	0	0	0	0	0	0	1	0	0
GAMBIANA	2	0	0	0	0	0	1	0	0	1	0	0	0
GEORGIANO	22	3	0	1	1	2	2	0	2	2	2	4	3
GHANES	7	2	1	0	0	0	2	0	0	1	0	1	0
GRANADINO	3	1	0	0	1	0	1	0	0	0	0	0	0
GRIEGA	762	101	76	64	93	58	58	55	57	49	30	57	64
GUATEMALTECA	1.302	141	58	89	112	76	124	89	69	109	156	142	137
GUINEA	7	1	0	0	0	2	1	0	0	1	1	1	0
GUINEANA	3	0	0	0	0	0	1	0	0	1	0	0	1
GUYANES	26	0	1	1	2	0	0	0	6	3	3	1	9
HAITIANA	69	7	13	2	6	3	6	12	2	4	6	3	5
HAWAIANO	1	0	0	0	0	0	1	0	0	0	0	0	0
HOLANDESA	5.184	737	532	504	324	314	215	313	233	244	494	609	665
HONDUREÑA	746	61	32	54	70	88	36	56	47	68	91	69	74
HONG KONG	227	12	30	21	12	15	25	26	19	11	13	15	28
HUNGARA	854	85	115	114	47	38	112	26	25	17	25	139	111
INDIA	1.324	89	86	121	135	163	125	104	103	86	89	112	111
INDONESIA	124	9	6	6	5	10	28	15	14	21	5	1	4
IRANI	63	7	4	6	3	6	8	5	2	3	6	6	7
IRAQUI	5	0	0	0	1	0	2	0	1	1	0	0	0
IRLANDESA	2.057	237	210	231	163	142	107	139	158	127	159	206	178
ISLANDESA	159	9	41	23	10	1	4	1	6	8	31	11	14
ISRAELITA	3.766	625	470	486	313	156	109	183	254	243	197	311	419
ITALIANA	21.983	3431	2423	2285	1719	1493	1296	1269	1636	1366	1303	1675	2087
JAMAQUINA	98	5	4	12	16	16	4	4	10	5	9	4	9
JAPONESA	3.352	346	310	405	280	255	330	162	218	262	212	278	294
JORDANA	31	3	5	4	1	1	1	7	4	0	1	0	4
KAZAJO	16	2	1	2	2	1	1	1	0	2	0	0	4
KENIATA	55	2	29	2	2	9	5	1	2	1	0	1	1
KIRGUIZO	7	0	0	0	0	0	0	0	0	0	0	6	1
KIRIBATIANO	1	0	0	0	0	0	1	0	0	0	0	0	0
KUWAITI	13	2	0	7	0	0	1	0	0	0	0	2	1
LAOSIANA	1	0	0	0	0	0	1	0	0	0	0	0	0
LETONA	145	16	29	15	12	1	24	5	6	4	6	13	14
LIBANESA	73	9	8	3	6	7	7	5	2	5	7	2	12
LIECHTENSTIENSE	33	8	1	4	9	3	0	0	1	0	0	4	3
LITUANA	201	19	23	32	11	11	9	10	14	9	4	28	31
LUXEMBURGUESA	97	20	14	12	10	9	3	7	7	5	2	8	0
MACEDONIA	15	6	1	1	1	0	2	1	0	0	0	0	3
MALAWIANA	1	0	0	0	0	0	1	0	0	0	0	0	0
MALAYA	319	16	15	22	13	20	89	7	18	23	29	24	43
MALDIVA	2	0	0	0	0	0	0	1	0	1	0	0	0
MALGACHE	3	0	0	0	0	0	3	0	0	0	0	0	0
MALIENSE	5	0	0	0	1	0	1	0	2	1	0	0	0
MALTESA	40	8	2	10	3	1	1	0	1	2	4	2	6
MARFILEÑA	7	0	0	1	0	3	0	0	0	2	1	0	0
MARROQUI	59	3	5	5	1	1	6	6	2	3	3	4	20
MARSHALLES	1	0	0	0	0	0	1	0	0	0	0	0	0
MAURICIANA	11	2	1	2	3	0	1	0	0	2	0	0	0
MAURITANA	3	0	0	1	0	0	1	0	1	0	0	0	0
MEXICANA	17.184	1604	955	1380	1596	1008	1212	1732	1313	1288	1307	1608	2181
MOLDAVO	6	3	0	0	0	0	1	0	0	0	1	0	1
MONEGASCA	32	5	1	3	6	7	0	0	0	0	3	5	2
MONGOL	11	0	0	0	0	0	0	9	0	0	1	0	1
MONTENEGRINO	5	0	0	0	0	3	2	0	0	0	0	0	0
MOZAMBIQUEÑA	17	6	0	0	2	0	4	1	0	1	1	0	2
NAMIBIA	9	0	1	3	0	0	2	1	0	0	0	1	1
NEOCELANDESA	1.488	166	69	125	137	102	92	65	78	102	139	149	264
NEPALES	13	3	3	4	1	0	0	0	1	1	0	0	0
NICARAGUENSE	484	30	22	48	39	67	29	20	28	34	42	45	80
NIGERIANA	73	8	5	3	1	5	5	29	7	3	2	1	4
NIGERINA	2	0	0	0	0	0	2	0	0	0	0	0	0
NORUEGA	1.784	324	290	205	214	63	41	63	55	75	125	156	173
OMANI	6	0	0	1	0	0	4	0	0	0	0	1	0
PAKISTANI	74	4	4	1	28	11	3	2	5	4	7	2	3
PALESTINO	9	0	1	0	0	1	0	0	0	4	0	0	3
PANAMEÑA	1.844	184	161	140	113	145	119	103	143	112	204	221	199
PARAGUAYA	43.547	9455	6048	3008	2888	2334	2268	2495	2672	3047	2908	2720	3704
PERUANA	16.135	1778	1513	1391	1331	1322	903	1115	1327	1068	1685	1397	1305

TEMPORARIOS EGRESADOS
CLASIFICADOS POR MES SEGÚN NACIONALIDAD

CUADRO 6.07

	TOTAL	ENE	FEB	MAR	ABR	MAY	JUN	JUL	AGO	SET	OCT	NOV	DIC
POLACA	2.473	259	451	377	205	153	69	90	79	84	143	360	203
PORTORRIQUEÑA	9	4	0	0	1	0	2	0	0	0	1	1	0
PORTUGUESA	3.610	408	376	383	294	286	212	217	217	194	311	328	384
QATARI	14	0	0	4	0	0	1	2	0	6	0	1	0
RL EN ARGENTINA	18.715	2291	2239	1742	1240	1229	1121	1201	1212	1337	1673	1619	1811
RUANDES	1	0	0	0	0	0	0	0	0	0	0	1	0
RUMANA	621	58	55	77	47	28	44	41	23	34	35	91	88
RUSA	2.847	481	299	333	244	215	167	135	102	113	173	311	274
SALVADOREÑA	874	49	52	69	73	48	66	48	87	96	109	89	88
SAMOANA	1	0	0	0	0	0	1	0	0	0	0	0	0
SAN KITTS	20	0	1	2	3	4	1	4	2	1	1	0	1
SANMARINENSE	5	0	0	4	0	0	0	0	0	0	0	0	1
SANTALUCENSE	12	5	1	0	3	0	1	0	1	1	0	0	0
SANTOMENSE	1	0	0	0	0	0	1	0	0	0	0	0	0
SANVICENTINO	3	0	1	0	0	0	0	0	0	2	0	0	0
SAUDI	3	2	0	1	0	0	0	0	0	0	0	0	0
SENEGALES	23	2	0	3	3	6	1	0	0	1	5	1	1
SERBIA	201	22	37	23	17	7	5	18	4	15	20	20	13
SEYCHELLENSE	1	0	0	0	0	0	0	0	0	1	0	0	0
SIERRALEONES	1	0	0	0	0	0	0	0	0	1	0	0	0
SINGAPURENSE	238	26	20	19	16	13	20	11	17	13	18	23	42
SIRIA	35	4	2	3	4	1	1	3	2	9	3	1	2
SUAZILANDESA	4	0	0	1	0	0	1	0	0	0	0	2	0
SUDAFRICANA	1.021	101	46	77	96	87	73	84	99	76	77	67	138
SUDANESA	8	0	0	1	0	0	3	1	1	1	0	1	0
SUECA	3.773	950	590	485	258	142	112	98	90	95	186	301	466
SUIZA	6.477	1145	797	679	551	366	275	264	260	292	488	640	720
SURINAMES	6	0	1	1	0	2	0	0	0	0	1	0	1
TAILANDESA	78	4	12	16	7	3	3	5	3	4	4	4	13
TAJIKO	3	1	0	0	0	0	1	0	0	1	0	0	0
TANZANO	4	0	0	0	0	0	3	0	0	1	0	0	0
TOGOLES	5	1	0	0	1	0	2	0	0	1	0	0	0
TRINITARIA	130	5	27	8	15	10	4	6	9	10	13	16	7
TUNECINA	13	3	2	0	0	0	4	0	0	0	1	3	0
TURCA	1.743	240	247	202	119	54	46	93	89	124	110	170	249
TURCOMANOS	3	0	0	1	0	0	0	0	1	0	0	1	0
UCRANIANA	199	49	25	18	19	8	12	14	16	7	8	14	9
UGANDESA	15	0	2	2	1	0	7	0	1	2	0	0	0
UZBEKO	6	0	0	0	1	0	1	0	0	1	0	1	2
VATICANO	3	0	0	0	0	0	0	0	1	0	0	2	0
VENEZOLANA	11.470	1242	977	959	1137	974	773	838	894	908	932	785	1051
VIETNAMITA	18	2	0	2	5	1	2	2	0	0	1	0	3
YUGOSLAVA	7	1	0	0	0	1	0	1	0	1	1	1	1
ZAMBIANA	4	0	0	0	0	0	3	0	0	0	0	1	0
ZIMBABUENSE	39	0	0	2	0	2	4	1	1	28	0	1	0