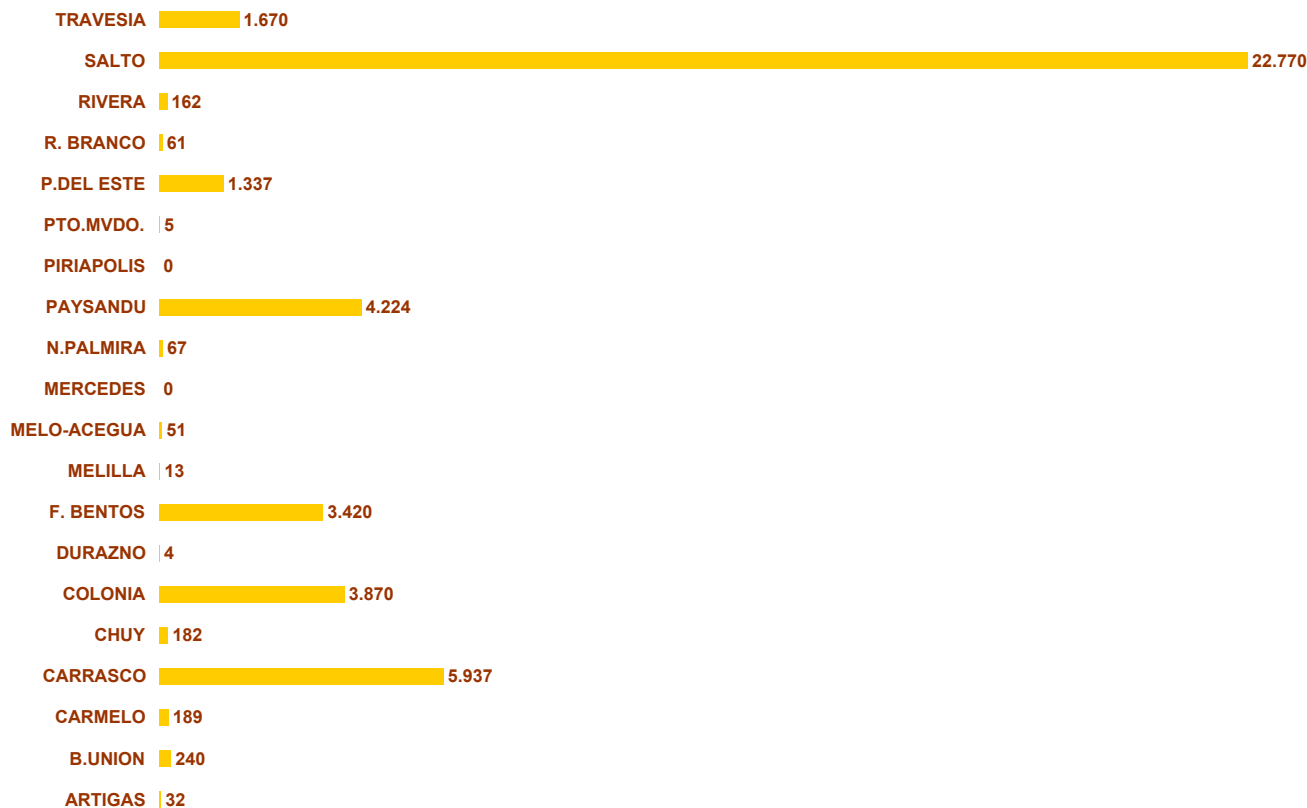


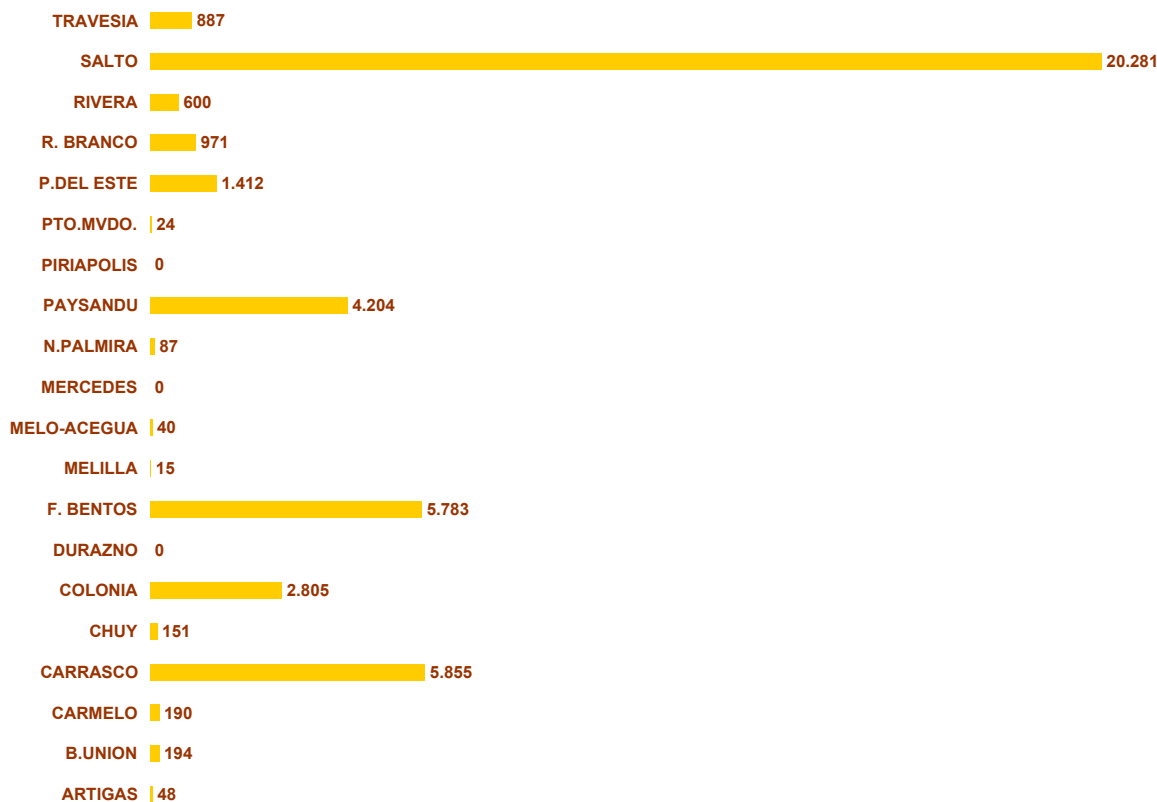
PARAGUAYOS INGRESADOS

CUADRO 5.01

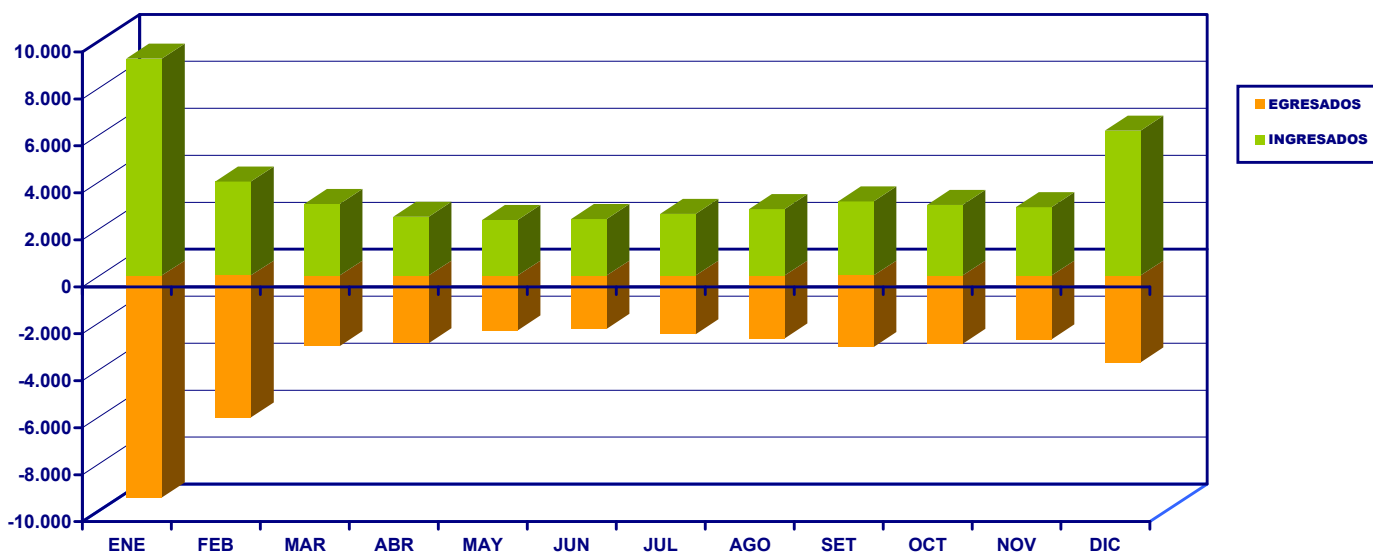
	TOTAL	ENE	FEB	MAR	ABR	MAY	JUN	JUL	AGO	SET	OCT	NOV	DIC
PUNTOS	44.234	9.240	3.995	3.043	2.495	2.360	2.412	2.619	2.829	3.154	3.008	2.914	6.165
ARTIGAS	32	13	0	1	6	7	0	0	5	0	0	0	0
B.UNION	240	51	30	10	22	9	7	13	17	22	11	15	33
CARMELO	189	29	21	18	21	14	20	27	12	5	10	10	2
CARRASCO	5.937	884	463	485	367	325	389	386	446	447	399	493	853
CHUY	182	39	13	12	5	3	10	6	5	10	25	10	44
COLONIA	3.870	650	340	218	219	252	211	265	280	294	307	289	545
DURAZNO	4	0	0	0	0	0	0	0	4	0	0	0	0
F. BENTOS	3.420	692	365	249	241	208	159	195	196	240	219	208	448
MELILLA	13	0	1	0	0	5	0	0	0	5	0	2	0
MELO-ACEGUA	51	16	0	6	14	1	0	2	0	3	5	2	2
MERCEDES	0	0	0	0	0	0	0	0	0	0	0	0	0
N.PALMIRA	67	2	10	4	6	3	2	4	8	4	8	14	2
PAYSANDU	4.224	1482	303	253	139	62	66	102	82	151	136	331	1117
PIRIAPOLIS	0	0	0	0	0	0	0	0	0	0	0	0	0
PTO.MVDO.	5	1	1	0	0	0	0	0	0	1	1	1	0
P.DEL ESTE	1.337	639	194	28	39	17	17	12	19	27	31	16	298
R. BRANCO	61	6	0	2	5	6	3	2	7	5	7	12	6
RIVERA	162	35	21	16	17	10	11	5	3	11	8	13	12
SALTO	22.770	4344	2066	1587	1312	1383	1446	1516	1684	1826	1753	1410	2443
TRAVESIA	1.670	357	167	154	82	55	71	84	61	103	88	88	360



	TOTAL	ENE	FEB	MAR	ABR	MAY	JUN	JUL	AGO	SET	OCT	NOV	DIC
PUNTOS	43.547	9.455	6.048	3.008	2.888	2.334	2.268	2.495	2.672	3.047	2.908	2.720	3.704
ARTIGAS	48	11	3	1	3	1	5	0	2	4	7	3	8
B.UNION	194	59	35	13	26	7	5	8	8	8	15	3	7
CARMELO	190	22	23	23	28	8	18	22	10	12	8	9	7
CARRASCO	5.855	1008	599	393	505	305	387	359	454	404	395	430	616
CHUY	151	32	16	8	6	4	9	2	3	32	8	9	22
COLONIA	2.805	538	339	188	196	154	150	188	191	225	203	181	252
DURAZNO	0	0	0	0	0	0	0	0	0	0	0	0	0
F. BENTOS	5.783	1207	1025	431	375	302	230	295	362	382	385	380	409
MELILLA	15	0	3	0	2	0	0	0	0	4	0	6	0
MELO-ACEGUA	40	4	5	1	17	2	0	0	2	4	2	0	3
MERCEDES	0	0	0	0	0	0	0	0	0	0	0	0	0
N.PALMIRA	87	4	6	2	3	18	1	4	6	4	19	12	8
PAYSANDU	4.204	1627	750	199	312	91	90	142	127	184	149	246	287
PIRIAPOLIS	0	0	0	0	0	0	0	0	0	0	0	0	0
PTO.MVDO.	24	2	1	0	3	0	0	14	0	1	1	2	0
P.DEL ESTE	1.412	742	326	36	58	17	19	12	25	20	33	28	96
R. BRANCO	971	56	73	31	18	90	130	125	214	114	60	21	39
RIVERA	600	37	15	25	19	30	110	116	93	77	39	29	10
SALTO	20.281	3917	2657	1587	1271	1263	1055	1155	1131	1535	1517	1301	1892
TRAVESIA	887	189	172	70	46	42	59	53	44	37	67	60	48



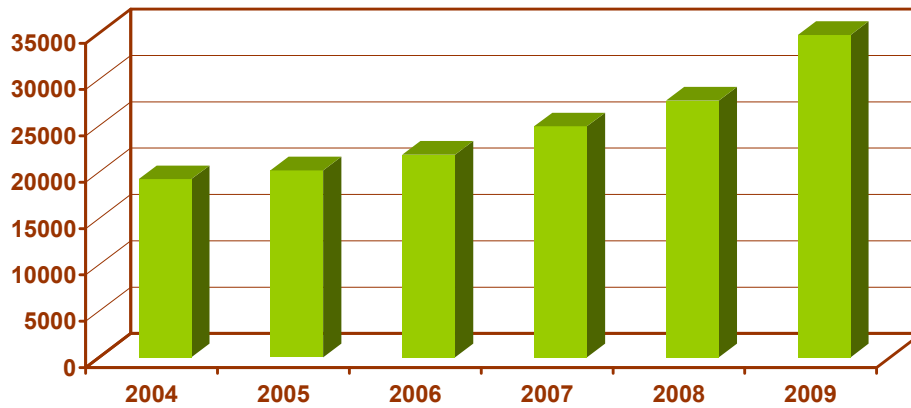
MES	INGRESADOS		EGRESADOS		FLUJO TOTAL	
	(N°)	(%)	(N°)	(%)	(N°)	(%)
TOTAL	44.234	100%	43.547	100%	87.781	100%
ENERO	9.240	20,9%	9.455	21,7%	18.695	21,3%
FEBRERO	3.995	9,0%	6.048	13,9%	10.043	11,4%
MARZO	3.043	6,9%	3.008	6,9%	6.051	6,9%
ABRIL	2.495	5,6%	2.888	6,6%	5.383	6,1%
MAYO	2.360	5,3%	2.334	5,4%	4.694	5,3%
JUNIO	2.412	5,5%	2.268	5,2%	4.680	5,3%
JULIO	2.619	5,9%	2.495	5,7%	5.114	5,8%
AGOSTO	2.829	6,4%	2.672	6,1%	5.501	6,3%
SETIEMBRE	3.154	7,1%	3.047	7,0%	6.201	7,1%
OCTUBRE	3.008	6,8%	2.908	6,7%	5.916	6,7%
NOVIEMBRE	2.914	6,6%	2.720	6,2%	5.634	6,4%
DICIEMBRE	6.165	13,9%	3.704	8,5%	9.869	11,2%



**COMPARATIVA PARAGUAYOS INGRESADOS AL PAIS
AÑO 2004 - 2009**

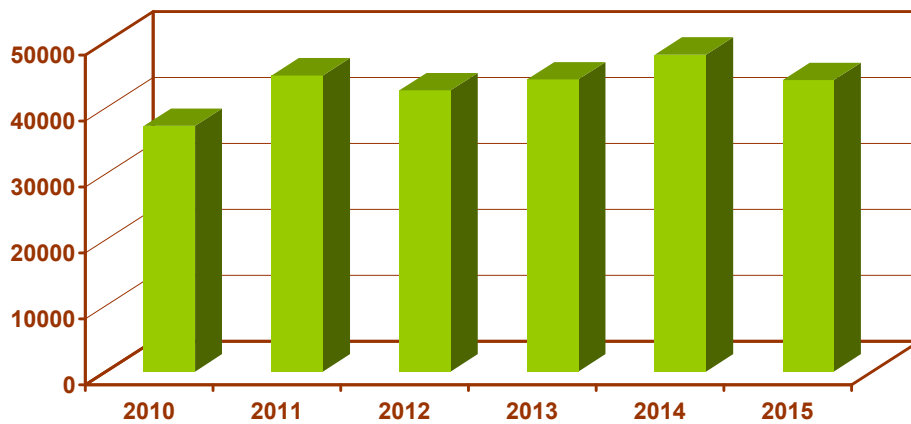
CUADRO 5.04

AÑOS	2004	2005	2006	2007	2008	2009
TOTAL	19.227	20.170	21.881	24.921	27.708	34.776



**COMPARATIVA PARAGUAYOS INGRESADOS AL PAIS
AÑO 2010- 2015**

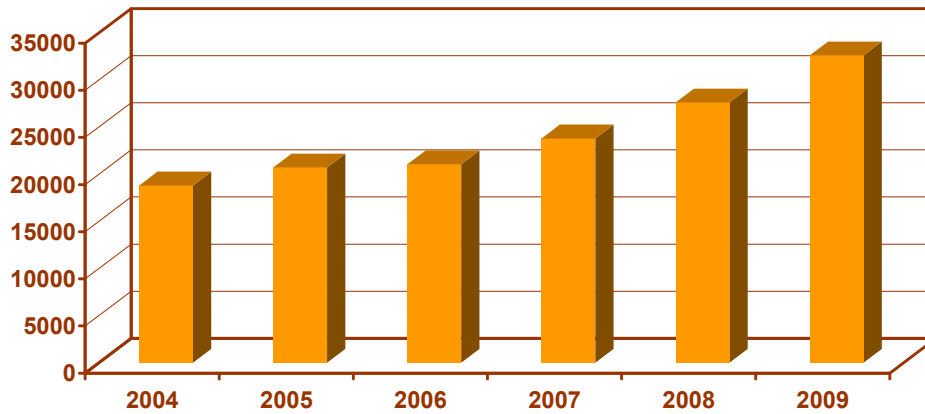
AÑOS	2010	2011	2012	2013	2014	2015
TOTAL	37.289	44.939	42.682	44.331	48.094	44.234



**COMPARATIVA PARAGUAYOS EGRESADOS DEL PAIS
AÑO 2004- 2009**

CUADRO 5.05

AÑOS	2004	2005	2006	2007	2008	2009
TOTAL	18.794	20.717	21.043	23.781	27.611	32.592



**COMPARATIVA PARAGUAYOS EGRESADOS DEL PAIS
AÑO 2010 - 2015**

AÑOS	2010	2011	2012	2013	2014	2015
TOTAL	35.903	44.780	42.715	43.332	51.195	43.547

