



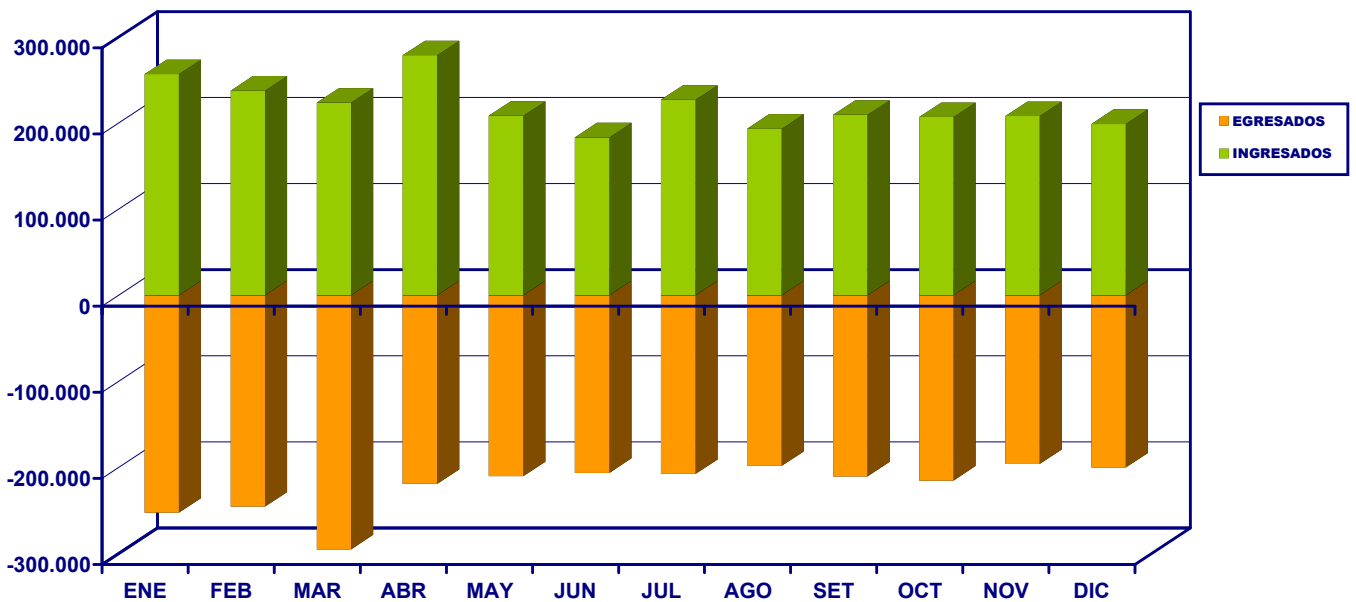
	TOTAL	ENE	FEB	MAR	ABR	MAY	JUN	JUL	AGO	SET	OCT	NOV	DIC
PUNTOS	2.633.087	256.700	237.651	223.769	278.806	208.517	183.414	227.123	193.393	209.590	206.953	208.162	199.009
ARTIGAS	16.619	1834	2113	1616	1800	1291	1045	1315	1218	1178	1162	1128	919
B.UNION	8.452	684	787	687	745	630	567	577	697	937	764	709	668
CARMELO	21.117	2469	2131	1697	2229	1683	1647	2251	1397	1289	1307	1479	1538
CARRASCO	413.215	28612	29829	30347	41346	31139	32461	40930	35513	40158	40578	34836	27466
CHUY	67.251	11968	8491	5472	16331	2518	1921	2655	1835	4708	3139	4020	4193
COLONIA	410.101	25760	28202	30999	41575	34828	32705	40489	32851	34544	35928	36322	35898
DURAZNO	30	0	0	0	0	0	2	0	5	0	23	0	0
F. BENTOS	388.540	34279	35315	30665	39986	30156	24565	38274	30560	32141	32346	30870	29383
MELILLA	632	29	83	55	72	59	43	46	34	50	53	53	55
MELO-ACEGUA	11.016	915	774	728	1377	599	642	807	891	1053	943	1169	1118
MERCEDES	0	0	0	0	0	0	0	0	0	0	0	0	0
N.PALMIRA	4.393	557	511	537	588	269	192	293	201	318	324	218	385
PAYSANDU	630.652	78555	60876	57497	55878	49731	40907	48039	48970	48730	47511	46778	47180
PIRIAPOLIS	0	0	0	0	0	0	0	0	0	0	0	0	0
PTO.MVDO.	615	26	64	114	40	11	20	43	68	30	47	80	72
P.DEL ESTE	4.452	661	544	273	355	386	230	290	311	278	365	304	455
R. BRANCO	43.946	7407	6717	2670	13608	1078	1208	1616	1266	1936	2184	2141	2115
RIVERA	26.245	5170	4683	2003	3521	1148	966	1457	1280	1836	1338	1519	1324
SALTO	493.468	51691	50001	50835	49685	43670	37467	39750	30380	32215	31921	37605	38248
TRAVESIA	92.343	6083	6530	7574	9670	9321	6826	8291	5916	8189	7020	8931	7992



	TOTAL	ENE	FEB	MAR	ABR	MAY	JUN	JUL	AGO	SET	OCT	NOV	DIC
PUNTOS	2.657.565	252.699	245.541	295.350	219.179	210.197	206.348	207.662	198.372	210.483	215.354	196.166	200.214
ARTIGAS	18.509	2502	1917	2190	1473	1279	1140	1393	1223	1259	1308	1393	1432
B.UNION	8.646	708	695	850	659	609	605	584	778	977	822	708	651
CARMELO	21.074	2352	2050	2097	2024	1739	1743	2155	1394	1240	1270	1264	1746
CARRASCO	426.505	34091	29717	46176	31097	34961	42644	32041	39317	41523	36702	31181	27055
CHUY	66.212	11786	8125	17513	2908	2132	2450	2142	1929	4065	3944	3625	5593
COLONIA	419.350	28131	28993	38767	37120	35014	35786	37972	33519	35896	39638	32968	35546
DURAZNO	30	0	0	0	0	0	4	0	0	0	26	0	0
F. BENTOS	382.316	35571	41564	39898	29881	28548	28490	32495	29497	30038	33414	27050	25870
MELILLA	689	39	85	88	61	60	35	29	55	51	71	51	64
MELO-ACEGUA	11.322	1114	747	1178	718	649	673	707	905	1128	1008	1171	1324
MERCEDES	0	0	0	0	0	0	0	0	0	0	0	0	0
N.PALMIRA	4.636	540	575	724	477	436	179	272	227	309	298	235	364
PAYSANDU	622.197	59783	63054	61456	54197	49799	43397	47531	50044	48725	50473	46131	47607
PIRIAPOLIS	7	0	0	0	1	0	0	0	0	0	2	4	0
PTO.MVDO.	576	23	53	129	40	5	27	51	22	40	71	63	52
P.DEL ESTE	4.579	602	586	347	502	191	212	282	309	308	426	322	492
R. BRANCO	49.228	9240	5973	16194	1257	1245	1581	1628	1600	2139	2578	2189	3604
RIVERA	31.336	7498	4361	3757	1527	1311	1238	1706	1557	2112	1848	1673	2748
SALTO	491.944	52532	50352	54530	45910	43581	38066	38068	29894	32127	32156	36649	38079
TRAVESIA	98.409	6187	6694	9456	9327	8638	8078	8606	6102	8546	9299	9489	7987



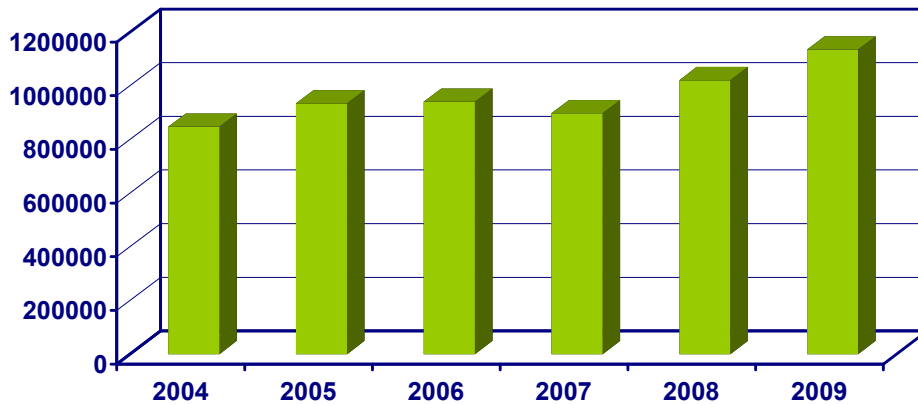
MES	INGRESADOS		EGRESADOS		FLUJO TOTAL	
	(N°)	(%)	(N°)	(%)	(N°)	(%)
TOTAL	2.633.087	100%	2.657.565	100%	5.290.652	100%
ENERO	256.700	9,7%	252.699	9,5%	509.399	9,6%
FEBRERO	237.651	9,0%	245.541	9,2%	483.192	9,1%
MARZO	223.769	8,5%	295.350	11,1%	519.119	9,8%
ABRIL	278.806	10,6%	219.179	8,2%	497.985	9,4%
MAYO	208.517	7,9%	210.197	7,9%	418.714	7,9%
JUNIO	183.414	7,0%	206.348	7,8%	389.762	7,4%
JULIO	227.123	8,6%	207.662	7,8%	434.785	8,2%
AGOSTO	193.393	7,3%	198.372	7,5%	391.765	7,4%
SETIEMBRE	209.590	8,0%	210.483	7,9%	420.073	7,9%
OCTUBRE	206.953	7,9%	215.354	8,1%	422.307	8,0%
NOVIEMBRE	208.162	7,9%	196.166	7,4%	404.328	7,6%
DICIEMBRE	199.009	7,6%	200.214	7,5%	399.223	7,5%



**COMPARATIVA URUGUAYOS INGRESADOS AL PAIS  
AÑO 2004 - 2009**

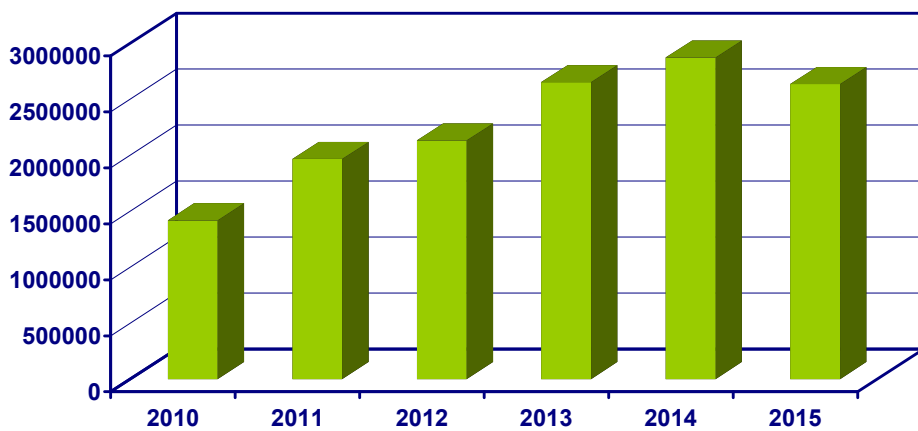
**CUADRO 1.04**

AÑOS	2004	2005	2006	2007	2008	2009
TOTAL	847.454	935.097	940.648	897.926	1.021.145	1.134.772



**COMPARATIVA URUGUAYOS INGRESADOS AL PAIS  
AÑO 2010 - 2015**

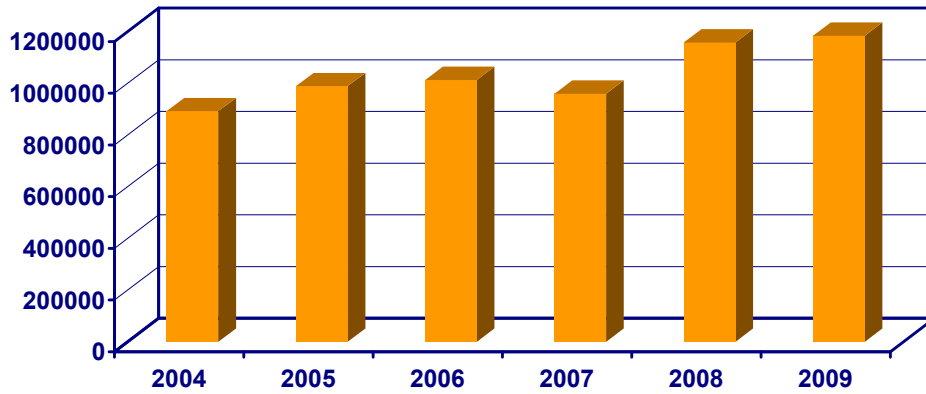
AÑOS	2010	2011	2012	2013	2014	2015
TOTAL	1.417.140	1.964.181	2.129.841	2.650.735	2.870.460	2.633.087



**COMPARATIVA URUGUAYOS EGRESADOS DEL PAIS  
AÑO 2004 - 2009**

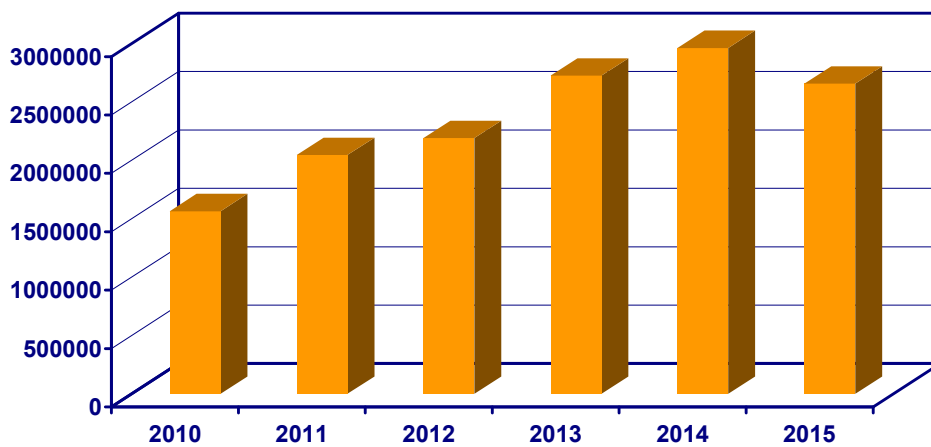
**CUADRO 1.05**

AÑOS	2004	2005	2006	2007	2008	2009
TOTAL	891.538	988.057	1.011.818	959.084	1.157.363	1.183.284



**COMPARATIVA URUGUAYOS EGRESADOS DEL PAIS  
AÑO 2010 - 2015**

AÑOS	2010	2011	2012	2013	2014	2015
TOTAL	1.564.663	2.045.870	2.190.881	2.725.891	2.962.462	2.657.565



## RESIDENTES LEGALES INGRESADOS AL PAIS

## CUADRO 1.06

	TOTAL	ENE	FEB	MAR	ABR	MAY	JUN	JUL	AGO	SET	OCT	NOV	DIC
PUNTOS	10.273	745	682	832	770	984	657	791	1.769	764	755	833	691
ARTIGAS	16	0	1	1	2	2	3	1	1	3	1	0	1
B.UNION	5	1	2	1	0	0	0	0	1	0	0	0	0
CARMELO	40	5	2	2	2	5	3	6	6	4	1	2	2
CARRASCO	7.979	642	584	714	673	702	602	704	725	659	654	732	588
CHUY	159	22	16	16	17	5	7	18	9	16	8	11	14
COLONIA	1.204	0	8	16	0	217	0	0	953	0	10	0	0
DURAZNO	0	0	0	0	0	0	0	0	0	0	0	0	0
F. BENTOS	286	21	20	26	29	18	17	28	23	20	28	32	24
MELILLA	9	1	1	1	0	0	1	1	0	3	1	0	0
MELO-ACEGUA	13	1	0	1	1	0	1	0	1	1	2	3	2
MERCEDES	0	0	0	0	0	0	0	0	0	0	0	0	0
N.PALMIRA	3	1	0	0	0	0	0	2	0	0	0	0	0
PAYSANDU	224	17	12	9	21	16	12	20	30	17	28	20	22
PIRIAPOLIS	0	0	0	0	0	0	0	0	0	0	0	0	0
PTO.MVDO.	0	0	0	0	0	0	0	0	0	0	0	0	0
P.DEL ESTE	125	12	21	22	6	8	3	5	5	2	10	11	20
R. BRANCO	124	6	12	7	13	3	2	5	11	30	8	19	8
RIVERA	22	4	1	2	1	4	2	0	2	6	0	0	0
SALTO	54	12	2	6	5	4	4	1	2	3	4	3	8
TRAVESIA	10	0	0	8	0	0	0	0	0	0	0	0	2

## RESIDENTES LEGALES EGRESADOS DEL PAIS

	TOTAL	ENE	FEB	MAR	ABR	MAY	JUN	JUL	AGO	SET	OCT	NOV	DIC
PUNTOS	12.575	699	794	969	993	974	1.016	971	1.232	1.137	1.192	1.149	1.449
ARTIGAS	31	2	1	0	1	4	2	5	5	4	1	5	1
B.UNION	11	1	0	0	4	2	0	1	0	2	0	0	1
CARMELO	114	9	4	9	16	10	12	7	11	8	12	9	7
CARRASCO	8.071	441	549	657	639	697	685	627	691	727	723	732	903
CHUY	139	20	9	11	10	8	13	16	7	11	14	16	4
COLONIA	1.924	125	106	133	155	118	145	162	177	177	214	149	263
DURAZNO	0	0	0	0	0	0	0	0	0	0	0	0	0
F. BENTOS	2	0	0	0	0	0	2	0	0	0	0	0	0
MELILLA	7	0	1	0	1	1	1	0	0	0	1	2	0
MELO-ACEGUA	21	1	0	2	1	1	3	2	0	2	1	7	1
MERCEDES	0	0	0	0	0	0	0	0	0	0	0	0	0
N.PALMIRA	0	0	0	0	0	0	0	0	0	0	0	0	0
PAYSANDU	0	0	0	0	0	0	0	0	0	0	0	0	0
PIRIAPOLIS	0	0	0	0	0	0	0	0	0	0	0	0	0
PTO.MVDO.	0	0	0	0	0	0	0	0	0	0	0	0	0
P.DEL ESTE	115	17	14	5	12	5	6	1	9	10	11	15	10
R. BRANCO	155	9	19	30	4	6	5	9	11	13	25	7	17
RIVERA	42	5	5	1	1	3	1	4	3	3	6	7	3
SALTO	171	0	0	0	0	0	0	0	170	0	0	1	0
TRAVESIA	1.772	69	86	121	149	119	141	137	148	180	184	199	239