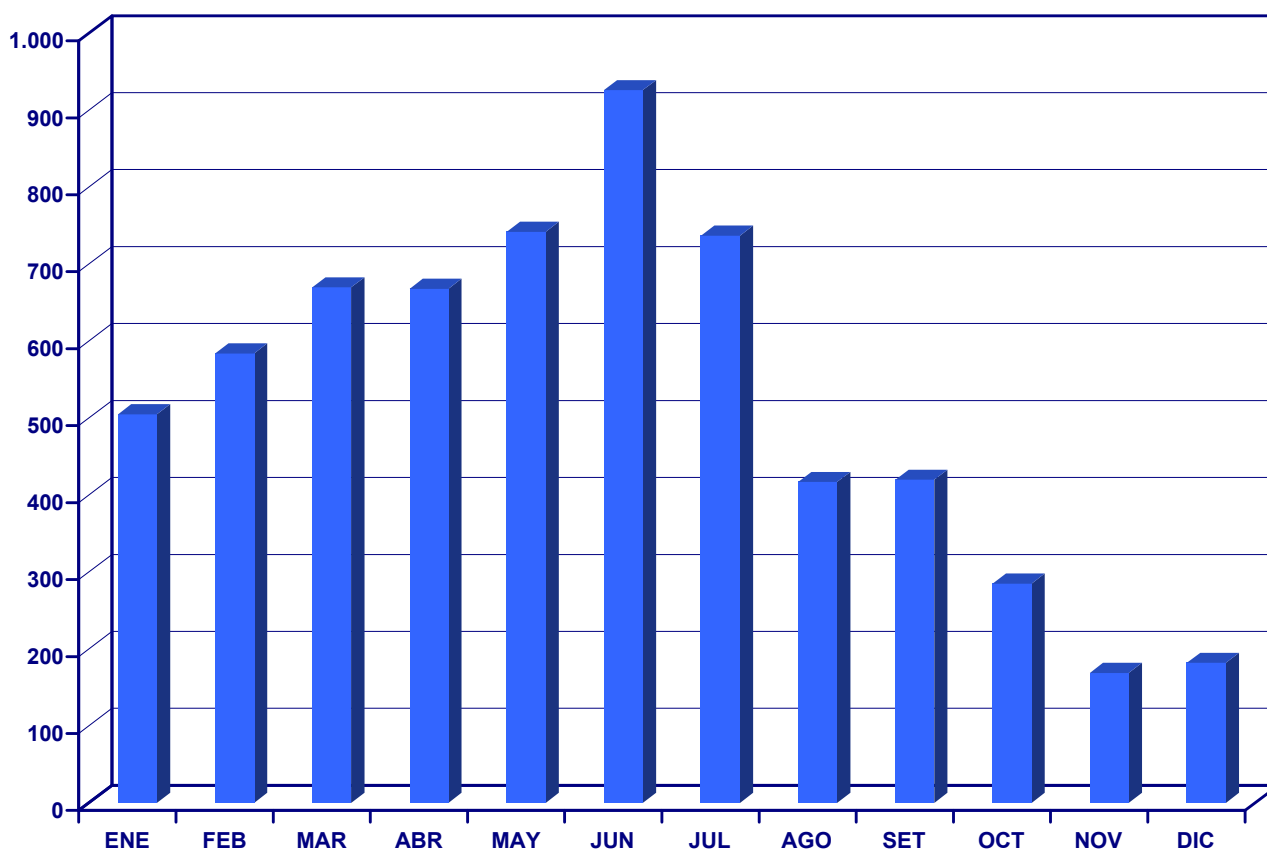


RESIDENCIAS DEFINITIVAS INICIADAS

CUADRO 9.01

	TOTAL	ENE	FEB	MAR	ABR	MAY	JUN	JUL	AGO	SET	OCT	NOV	DIC
PUNTOS	6.305	505	584	670	668	742	926	737	417	420	285	169	182
MELO-ACEGUA	83	5	7	5	27	17	9	5	4	4	0	0	0
ARTIGAS	66	5	6	4	3	7	5	15	7	11	2	1	0
BELLA UNION	15	2	0	5	0	0	3	2	0	1	1	0	1
CARMELO	39	4	2	4	6	4	2	4	4	9	0	0	0
COLONIA	88	6	12	7	7	7	5	5	5	16	9	6	3
CHUY	58	3	3	9	8	0	3	9	6	8	4	0	5
FRAY BENTOS	34	7	5	4	0	2	3	2	10	1	0	0	0
MERCEDES	47	3	3	9	4	6	4	3	7	5	3	0	0
NUEVA PALMIRA	28	6	5	5	2	0	6	1	0	2	1	0	0
PAYSANDU	64	9	7	7	4	14	2	5	8	4	1	0	3
PUNTA DEL ESTE	386	44	27	37	25	38	44	42	50	26	25	10	18
RIO BRANCO	35	0	6	2	2	8	3	1	4	8	1	0	0
RIVERA	83	6	16	12	11	5	8	1	8	7	6	1	2
SALTO	9	0	2	0	0	0	3	0	1	1	1	0	1
DURAZNO	32	1	0	4	1	2	2	5	1	7	8	1	0
PIRIAPOLIS	170	18	14	13	13	13	16	23	12	23	17	6	2
OF. CENTRAL	5.068	386	469	543	555	619	808	614	290	287	206	144	147

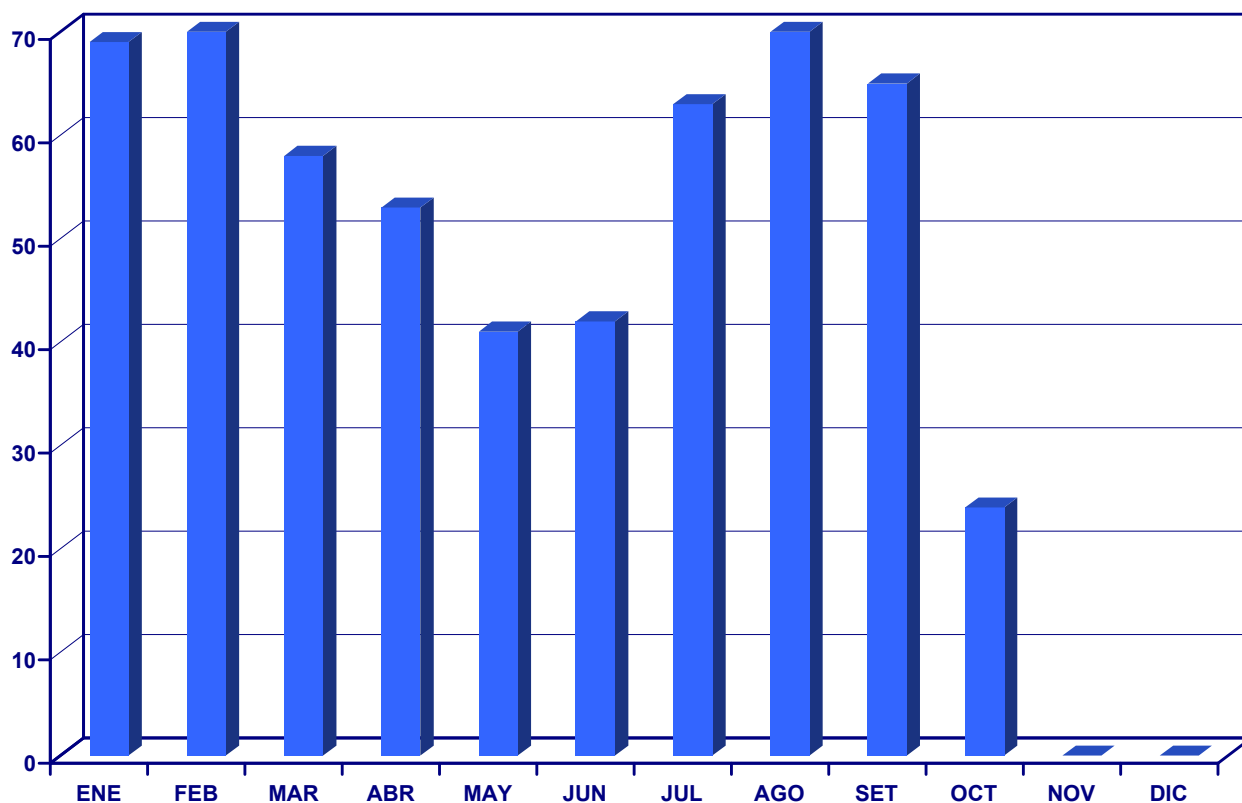


RESIDENCIAS DEFINITIVAS LEY 18.250 INICIADAS

CUADRO 9.02

	TOTAL	ENE	FEB	MAR	ABR	MAY	JUN	JUL	AGO	SET	OCT	NOV	DIC
PUNTOS	555	69	70	58	53	41	42	63	70	65	24	0	0
MELO-ACEGUA	16	4	3	0	0	0	2	5	1	1	0	0	0
ARTIGAS	21	1	3	2	2	3	2	2	1	5	0	0	0
BELLA UNION	3	2	0	0	1	0	0	0	0	0	0	0	0
CARMELO	0	0	0	0	0	0	0	0	0	0	0	0	0
COLONIA	27	2	1	0	6	0	5	6	1	5	1	0	0
CHUY	13	1	1	2	3	1	0	0	4	1	0	0	0
FRAY BENTOS	4	3	0	0	0	0	1	0	0	0	0	0	0
MERCEDES	1	0	0	0	0	0	0	0	1	0	0	0	0
NUEVA PALMIRA	4	0	0	0	0	1	0	2	1	0	0	0	0
PAYSANDU	27	2	3	3	4	1	2	2	7	2	1	0	0
PUNTA DEL ESTE	36	3	5	4	3	4	3	3	6	3	2	0	0
RIO BRANCO	22	4	2	1	6	2	2	1	1	3	0	0	0
RIVERA	57	9	3	7	5	7	2	3	7	6	8	0	0
SALTO	10	3	3	0	0	0	1	0	1	1	1	0	0
DURAZNO	0	0	0	0	0	0	0	0	0	0	0	0	0
PIRIAPOLIS	21	2	3	0	3	2	3	4	1	3	0	0	0
OF. CENTRAL	293	33	43	39	20	20	19	35	38	35	11	0	0

Se deja constancia que a partir de octubre 2014 al Ministerio de Relaciones Exteriores le corresponde conceder las Residencias Definitivas, de acuerdo a lo dispuesto por la Ley N° 19.254.

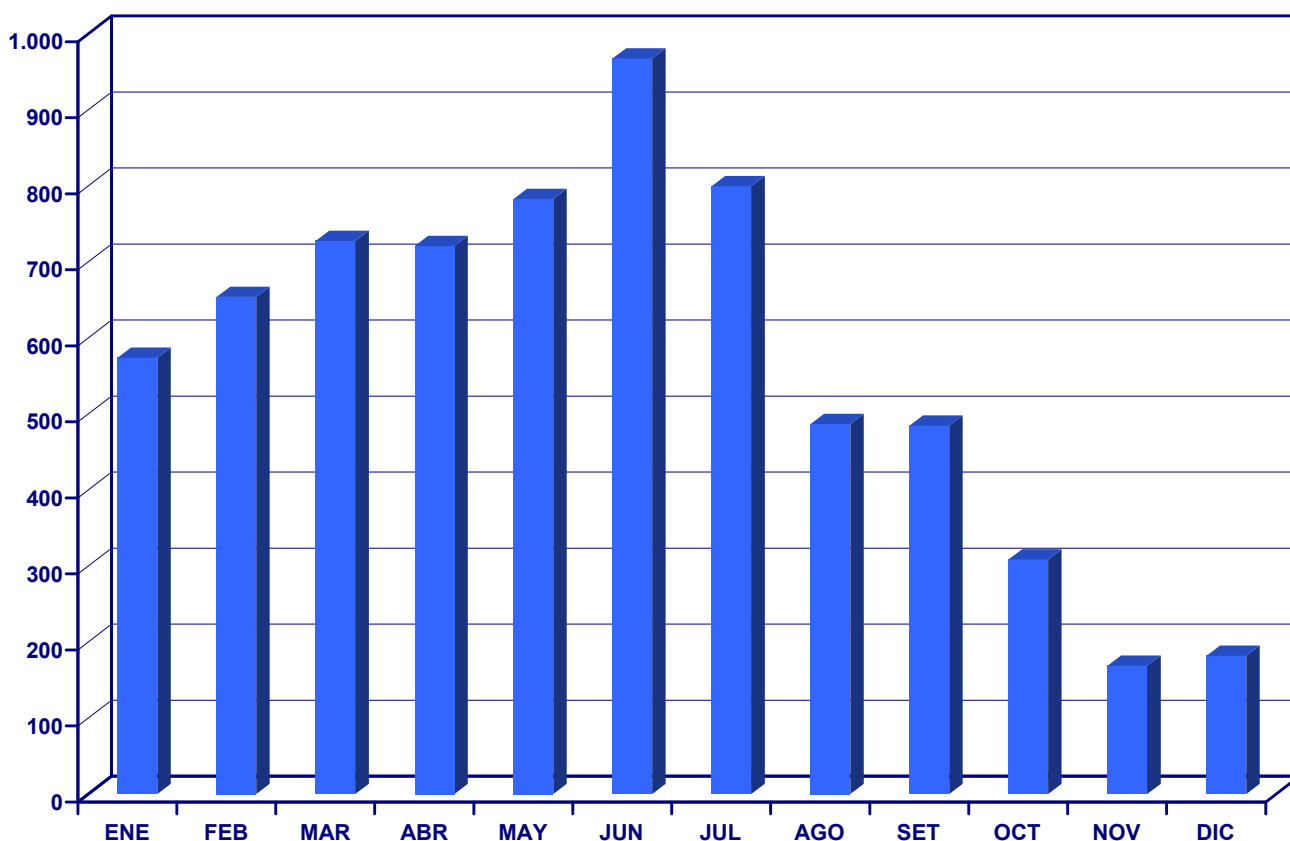


TOTAL DE RESIDENCIAS DEFINITIVAS Y DEFINITIVAS LEY 18.250 INICIADAS

CUADRO 9.03

	TOTAL	ENE	FEB	MAR	ABR	MAY	JUN	JUL	AGO	SET	OCT	NOV	DIC
PUNTOS	6.860	574	654	728	721	783	968	800	487	485	309	169	182
MELO-ACEGUA	99	9	10	5	27	17	11	10	5	5	0	0	0
ARTIGAS	87	6	9	6	5	10	7	17	8	16	2	1	0
BELLA UNION	18	4	0	5	1	0	3	2	0	1	1	0	1
CARMELO	39	4	2	4	6	4	2	4	4	9	0	0	0
COLONIA	115	8	13	7	13	7	10	11	6	21	10	6	3
CHUY	71	4	4	11	11	1	3	9	10	9	4	0	5
FRAY BENTOS	38	10	5	4	0	2	4	2	10	1	0	0	0
MERCEDES	48	3	3	9	4	6	4	3	8	5	3	0	0
NUEVA PALMIRA	32	6	5	5	2	1	6	3	1	2	1	0	0
PAYSANDU	91	11	10	10	8	15	4	7	15	6	2	0	3
PUNTA DEL ESTE	422	47	32	41	28	42	47	45	56	29	27	10	18
RIO BRANCO	57	4	8	3	8	10	5	2	5	11	1	0	0
RIVERA	140	15	19	19	16	12	10	4	15	13	14	1	2
SALTO	19	3	5	0	0	0	4	0	2	2	2	0	1
DURAZNO	32	1	0	4	1	2	2	5	1	7	8	1	0
PIRIAPOLIS	191	20	17	13	16	15	19	27	13	26	17	6	2
OF. CENTRAL	5.361	419	512	582	575	639	827	649	328	322	217	144	147

Se deja constancia que a partir de octubre 2014 al Ministerio de Relaciones Exteriores le corresponde conceder las Residencias Definitivas, de acuerdo a lo dispuesto por la Ley N° 19.254.



TOTAL DE RESIDENCIAS DEFINITIVAS Y DEFINITVAS LEY 18.250 INICIADAS
POR NACIONALIDAD

CUADRO 9.04

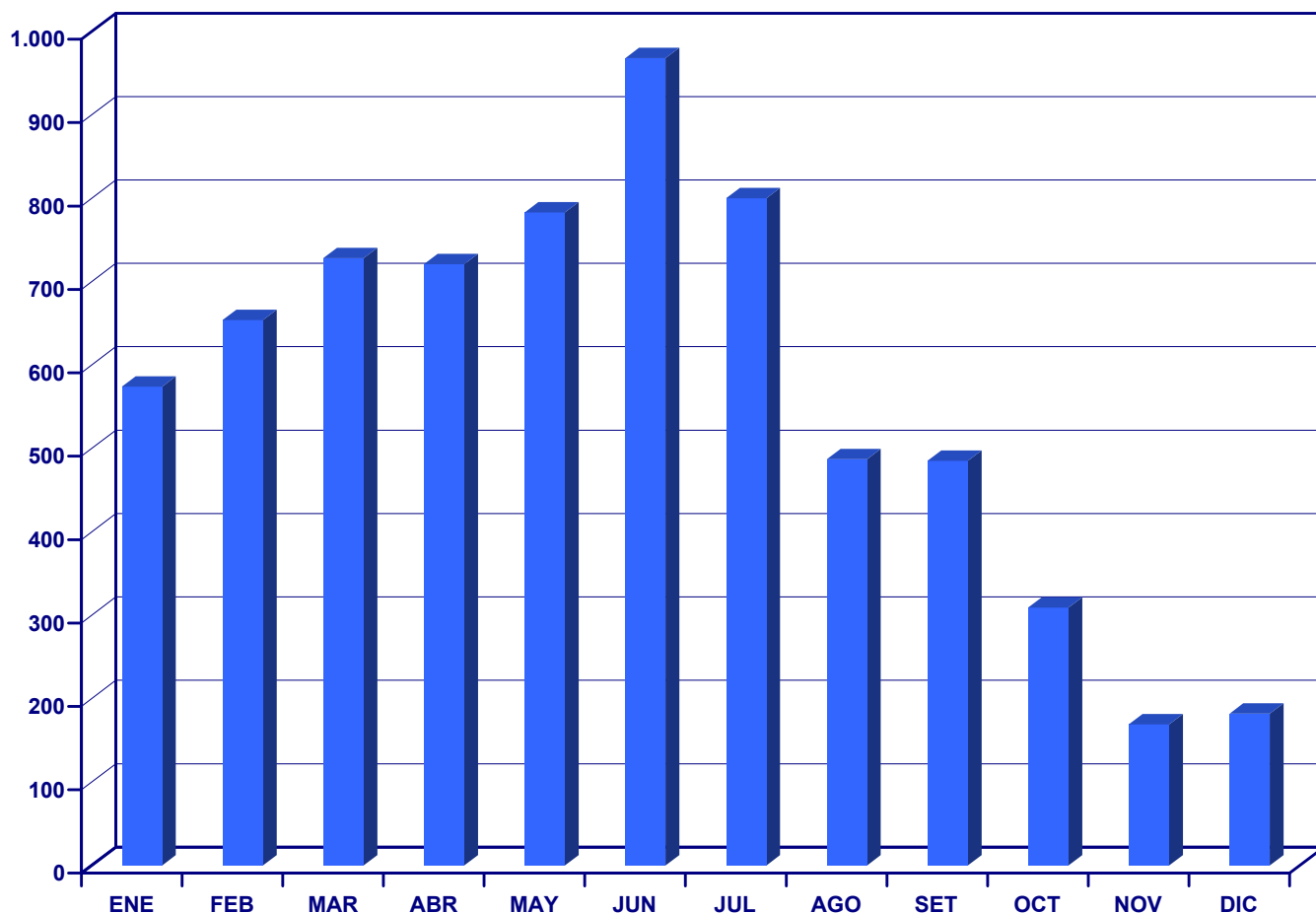
	TOTAL	ENE	FEB	MAR	ABR	MAY	JUN	JUL	AGO	SET	OCT	NOV	DIC
NACIONALIDADES	6.860	574	654	728	721	783	968	800	487	485	309	169	182
AFGANO	1	0	0	0	0	0	0	0	0	0	0	0	1
ALEMAN	104	13	12	7	11	8	1	6	3	6	11	9	17
ANGOLEÑA	1	0	0	0	0	0	0	1	0	0	0	0	0
ARGELINO	3	0	0	0	0	0	0	0	0	0	1	1	1
ARGENTINA	1.131	120	122	107	128	98	105	151	133	118	49	0	0
ARMENIA	5	1	0	0	3	1	0	0	0	0	0	0	0
AUSTRALIANA	6	0	0	3	0	2	0	0	1	0	0	0	0
AUSTRIACA	7	0	0	1	0	2	0	0	0	1	0	2	1
AZERI	1	0	0	0	0	0	0	0	0	1	0	0	0
BELGA	11	2	1	1	1	1	1	0	0	1	0	0	3
BELICEÑA	2	2	0	0	0	0	0	0	0	0	0	0	0
BENGALI	3	1	0	0	1	1	0	0	0	0	0	0	0
BENINES	1	0	0	0	0	0	0	1	0	0	0	0	0
BIELORUSA	1	0	0	1	0	0	0	0	0	0	0	0	0
BOLIVIANA	83	15	15	9	11	6	8	5	7	3	4	0	0
BRASILEÑA	531	52	56	49	50	54	57	73	56	57	27	0	0
BRITANICA	41	3	9	3	2	2	0	3	7	2	6	1	3
BULGARA	4	0	1	0	0	0	0	1	0	2	0	0	0
BURUNDIANO	2	0	0	1	0	0	0	0	1	0	0	0	0
CAMERUNESA	1	0	0	0	0	0	0	1	0	0	0	0	0
CANADIENSE	18	2	1	2	0	1	0	2	5	2	1	2	0
CHECA	4	0	0	0	0	1	0	1	0	0	0	1	1
CHILENA	122	10	11	12	17	14	10	20	10	14	4	0	0
CHINA	84	4	7	18	2	4	6	8	4	3	8	5	15
COLOMBIANA	248	35	21	35	21	38	16	36	15	22	9	0	0
CONGOLEÑA	1	0	0	0	0	0	0	0	0	0	0	0	1
COREANA	10	0	0	0	1	2	0	2	0	2	0	3	0
COSTARRICENSE	19	0	1	2	0	2	0	7	0	0	3	1	3
CROATA	3	0	2	0	0	0	0	0	0	1	0	0	0
CUBANA	283	33	31	21	19	16	29	27	18	33	16	19	21
DANESA	3	0	0	1	0	1	0	0	0	0	1	0	0
DOMINICANA	1.808	124	131	211	244	307	565	193	6	11	7	4	5
ECUATORIANA	37	1	15	2	7	3	2	1	3	2	1	0	0
EGIPCIA	18	0	2	0	0	5	11	0	0	0	0	0	0
ESLOVENA	1	0	0	0	0	0	0	0	1	0	0	0	0
ESPAÑOLA	472	42	41	54	49	32	30	58	34	47	35	23	27
ESTADOUNIDENSE	238	13	11	21	17	35	14	32	31	16	19	10	19
FILIPINA	2	0	0	0	0	1	1	0	0	0	0	0	0
FINLANDESA	4	0	0	0	0	1	0	1	1	1	0	0	0
FRANCESA	68	7	7	4	6	1	5	4	7	4	6	11	6
GRIEGA	2	1	0	0	0	0	1	0	0	0	0	0	0
GUATEMALTECA	14	3	2	1	0	2	2	0	1	0	2	0	1
HAITIANA	2	0	0	0	0	1	0	0	0	1	0	0	0
HOLANDESA	25	0	1	2	3	2	4	3	0	2	6	0	2
HONDUREÑA	12	0	0	3	1	1	1	0	0	5	1	0	0
HUNGARA	6	1	0	1	1	0	0	1	0	0	1	1	0
INDIA	264	0	18	38	27	12	1	28	26	16	20	51	27
INDONESIA	2	0	0	0	0	0	0	1	0	0	1	0	0
IRANI	7	0	0	1	1	2	0	0	0	3	0	0	0
IRLANDESA	8	3	0	0	0	1	0	0	1	2	1	0	0
ISRAELITA	5	0	0	0	0	0	0	0	0	1	0	1	3
ITALIANA	91	9	13	8	5	4	5	9	8	11	9	2	8
JAPONESA	15	1	4	2	3	2	0	2	0	0	0	0	1
JORDANA	10	1	1	0	2	1	0	0	0	0	4	1	0
LETONA	2	0	0	1	0	0	0	0	0	0	0	1	0
MARROQUI	4	0	3	1	0	0	0	0	0	0	0	0	0
MEXICANA	89	4	11	10	10	12	10	8	8	7	2	6	1
MOLDAVO	1	0	1	0	0	0	0	0	0	0	0	0	0
MOZAMBIQUEÑA	2	0	2	0	0	0	0	0	0	0	0	0	0
NEOCELANDESA	4	0	0	0	0	0	1	1	0	0	0	0	2
NICARAGUENSE	5	0	0	0	1	1	0	1	0	0	1	1	0
NIGERIANA	3	2	0	0	0	0	0	0	0	0	1	0	0
NORUEGA	1	0	0	0	0	0	0	0	1	0	0	0	0
PAKISTANI	22	0	0	3	3	2	1	0	4	3	2	2	2
PALESTINO	5	1	0	0	0	0	1	3	0	0	0	0	0
PANAMEÑA	8	1	0	1	0	0	0	5	0	1	0	0	0
PARAGUAYA	109	14	10	20	5	9	14	15	15	3	4	0	0
PERUANA	374	31	62	48	26	44	37	42	37	36	11	0	0
POLACA	9	1	3	0	0	1	0	0	2	1	0	1	0

**TOTAL DE RESIDENCIAS DEFINITIVAS Y DEFINITVAS LEY 18.250 INICIADAS
POR NACIONALIDAD**

CUADRO 9.04

NACIONALIDADES	TOTAL	ENE	FEB	MAR	ABR	MAY	JUN	JUL	AGO	SET	OCT	NOV	DIC
PORTUGUESA	36	2	2	0	1	4	1	1	3	6	9	3	4
RUMANA	5	0	0	0	0	2	0	1	2	0	0	0	0
RUSA	60	2	4	10	6	3	6	3	5	8	5	4	4
SALVADOREÑA	18	1	1	3	1	0	3	5	0	1	0	2	1
SENEGALES	1	0	1	0	0	0	0	0	0	0	0	0	0
SERBIA	2	0	0	0	1	0	0	0	0	0	1	0	0
SIRIA	3	0	0	0	0	0	0	0	2	0	1	0	0
SUAZILANDESA	1	0	0	0	1	0	0	0	0	0	0	0	0
SUDAFRICANA	10	0	2	0	0	2	0	1	4	0	1	0	0
SUECA	4	1	0	0	0	0	0	0	1	1	1	0	0
SUIZA	17	0	5	1	3	0	1	0	4	1	1	0	1
TAIWAN	4	2	0	0	0	0	0	1	0	0	1	0	0
TAJIKO	1	0	0	0	0	0	0	0	0	0	0	1	0
TURCA	8	0	0	0	2	3	0	0	1	1	1	0	0
UCRANIANA	7	0	0	0	2	1	0	0	0	1	3	0	0
VENEZOLANA	200	13	11	9	26	32	18	35	19	25	11	0	1

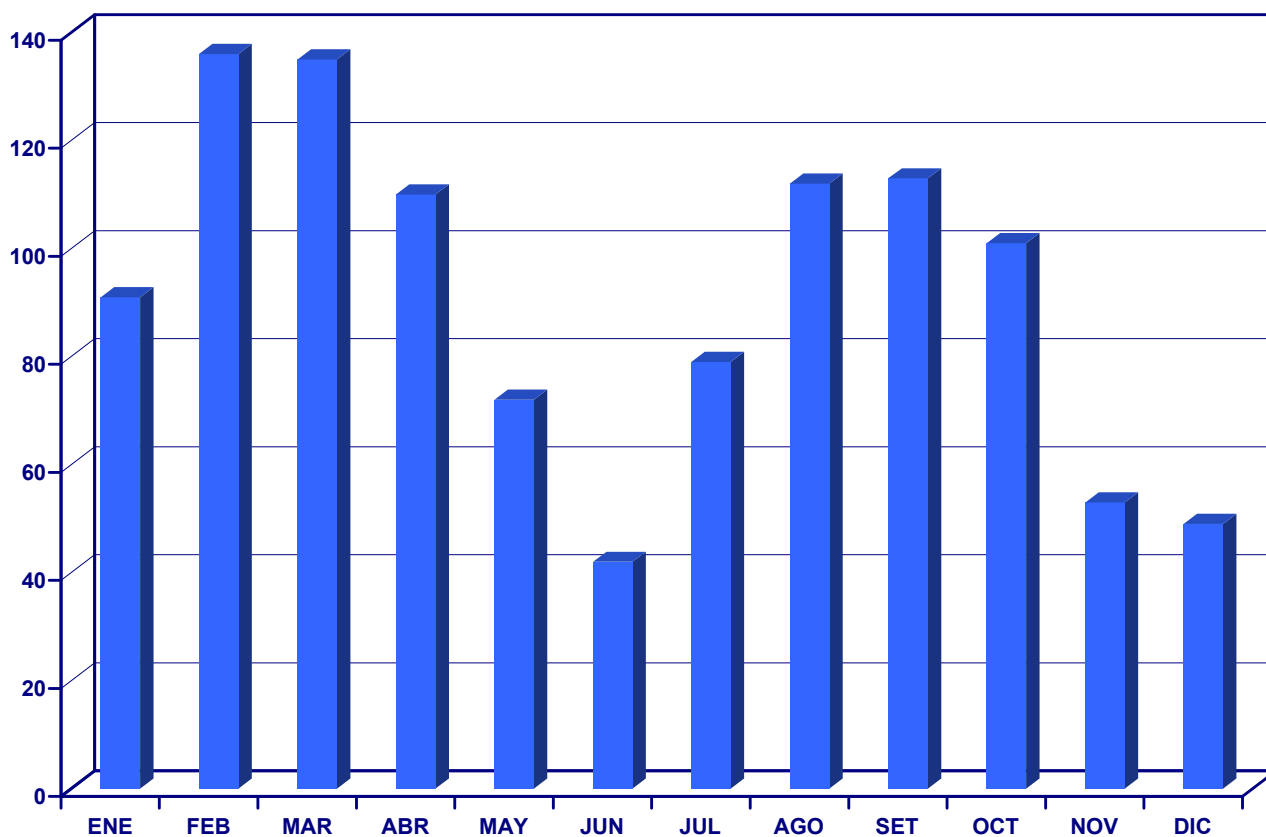
Se deja constancia que a partir de octubre 2014 al Ministerio de Relaciones Exteriores le corresponde conceder las Residencias Definitivas, de acuerdo a lo dispuesto por la Ley N° 19.254.



RESIDENCIAS TEMPORARIAS INICIADAS

CUADRO 9.05

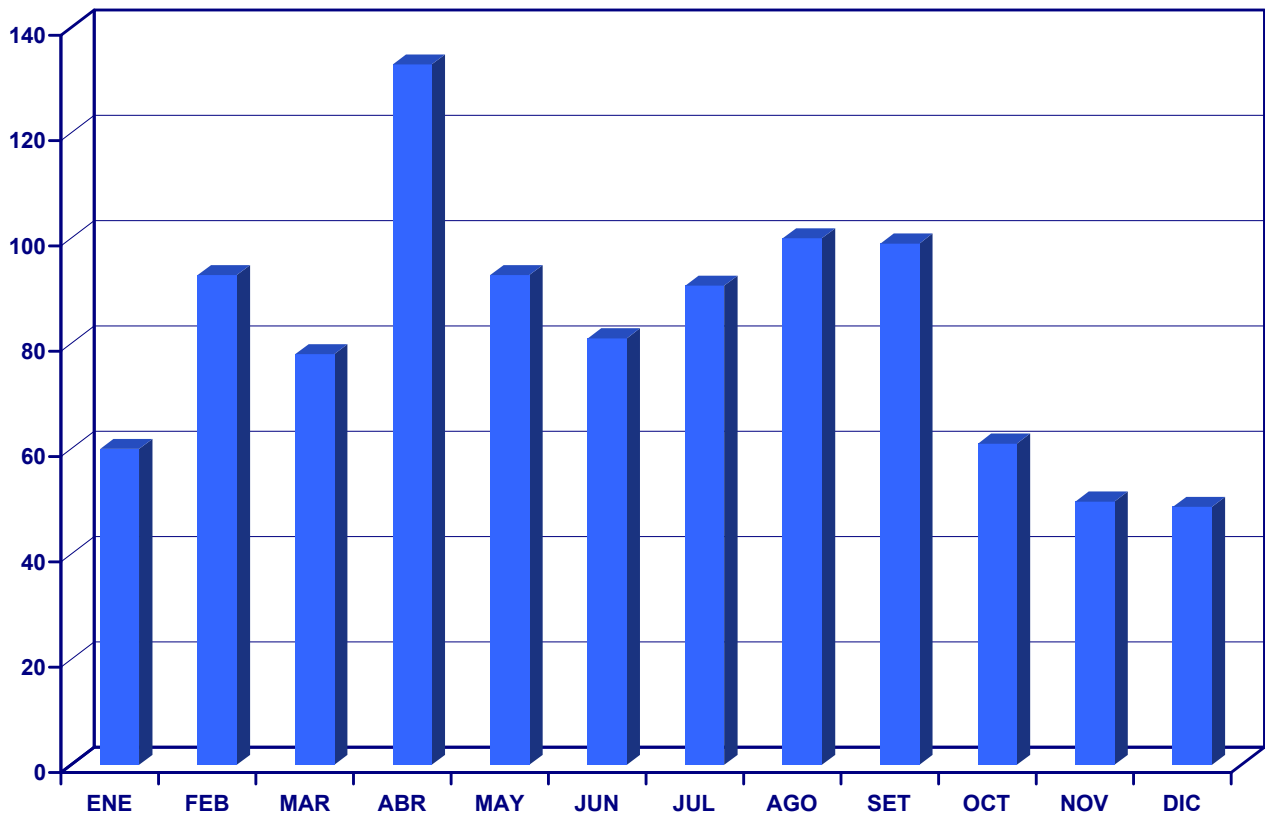
	TOTAL	ENE	FEB	MAR	ABR	MAY	JUN	JUL	AGO	SET	OCT	NOV	DIC
PUNTOS	1.093	91	136	135	110	72	42	79	112	113	101	53	49
MELO-ACEGUA	3	1	0	1	0	0	1	0	0	0	0	0	0
ARTIGAS	4	0	0	0	3	0	0	0	0	1	0	0	0
BELLA UNION	1	0	0	0	0	0	0	1	0	0	0	0	0
CARMELO	0	0	0	0	0	0	0	0	0	0	0	0	0
COLONIA	8	0	3	0	0	0	1	1	1	1	0	0	1
CHUY	0	0	0	0	0	0	0	0	0	0	0	0	0
FRAY BENTOS	1	0	0	1	0	0	0	0	0	0	0	0	0
MERCEDES	1	0	1	0	0	0	0	0	0	0	0	0	0
NUEVA PALMIRA	0	0	0	0	0	0	0	0	0	0	0	0	0
PAYSANDU	9	0	0	0	0	2	1	2	1	2	1	0	0
PUNTA DEL ESTE	5	0	4	0	0	1	0	0	0	0	0	0	0
RIO BRANCO	0	0	0	0	0	0	0	0	0	0	0	0	0
RIVERA	5	0	0	1	1	0	0	1	1	0	0	0	1
SALTO	58	0	0	0	1	0	1	0	0	0	52	0	4
DURAZNO	44	0	18	12	7	0	0	0	0	0	7	0	0
PIRIAPOLIS	27	0	0	4	0	2	0	14	0	1	0	5	1
OF. CENTRAL	927	90	110	116	98	67	38	60	109	108	41	48	42



RESIDENCIAS TEMPORARIAS MERCOSUR INICIADAS

CUADRO 9.06

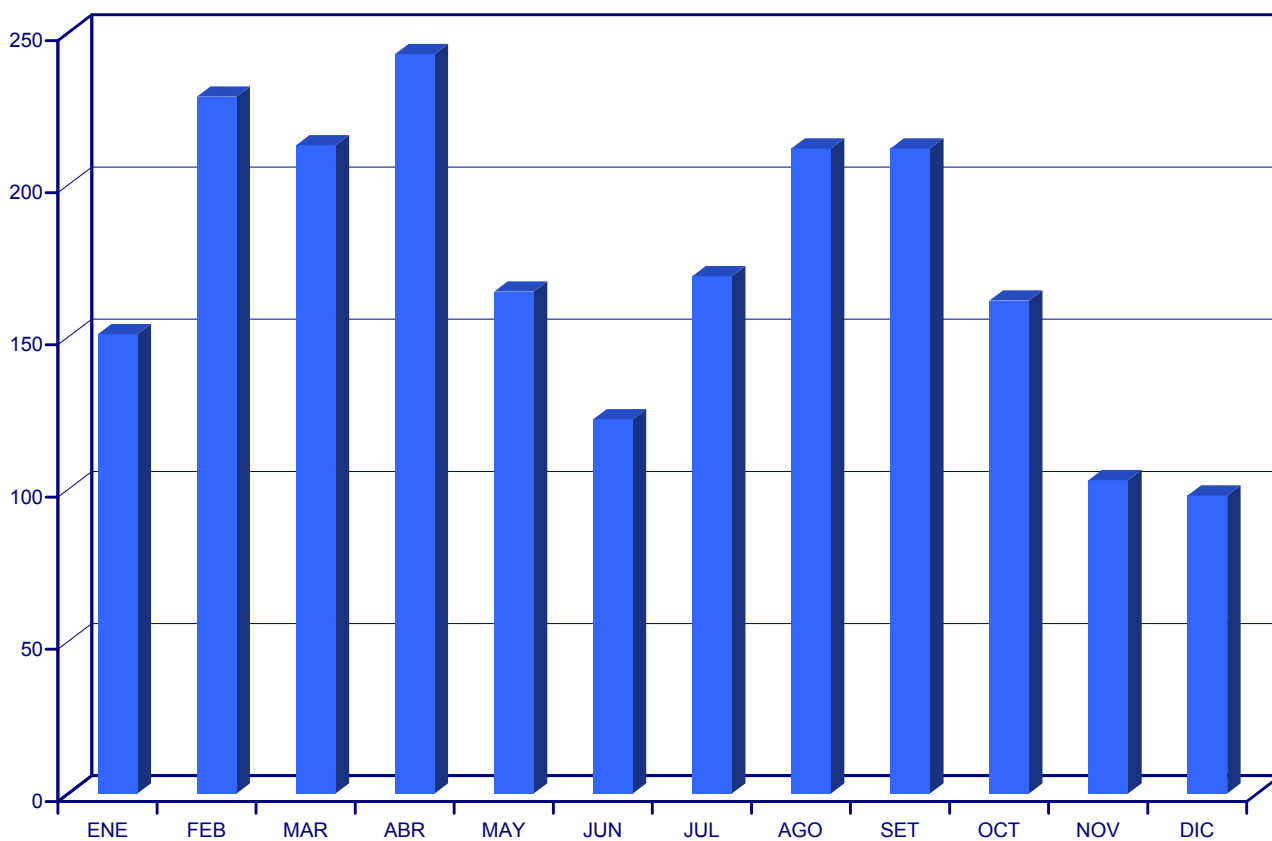
	TOTAL	ENE	FEB	MAR	ABR	MAY	JUN	JUL	AGO	SET	OCT	NOV	DIC
PUNTOS	988	60	93	78	133	93	81	91	100	99	61	50	49
MELO-ACEGUA	2	2	0	0	0	0	0	0	0	0	0	0	0
ARTIGAS	0	0	0	0	0	0	0	0	0	0	0	0	0
BELLA UNION	1	0	1	0	0	0	0	0	0	0	0	0	0
CARMELO	0	0	0	0	0	0	0	0	0	0	0	0	0
COLONIA	12	1	3	1	0	0	0	0	0	3	1	1	2
CHUY	10	0	0	4	3	0	0	0	1	0	2	0	0
FRAY BENTOS	5	2	0	0	0	2	0	0	0	1	0	0	0
MERCEDES	4	0	0	1	0	0	0	0	2	0	0	1	0
NUEVA PALMIRA	0	0	0	0	0	0	0	0	0	0	0	0	0
PAYSANDU	39	0	0	4	8	0	0	2	3	1	4	11	6
PUNTA DEL ESTE	31	3	3	2	7	4	1	0	6	4	1	0	0
RIO BRANCO	22	0	0	0	0	0	0	1	0	17	2	0	2
RIVERA	4	0	2	0	0	0	1	0	1	0	0	0	0
SALTO	48	8	6	2	10	3	9	6	0	1	1	2	0
DURAZNO	2	0	0	0	0	0	0	2	0	0	0	0	0
PIRIAPOLIS	13	1	0	1	0	0	0	2	5	1	3	0	0
OF. CENTRAL	795	43	78	63	105	84	70	78	82	71	47	35	39



TOTAL DE RESIDENCIAS TEMPORARIAS Y TEMPORARIAS MERCOSUR INICIADAS

CUADRO 9.07

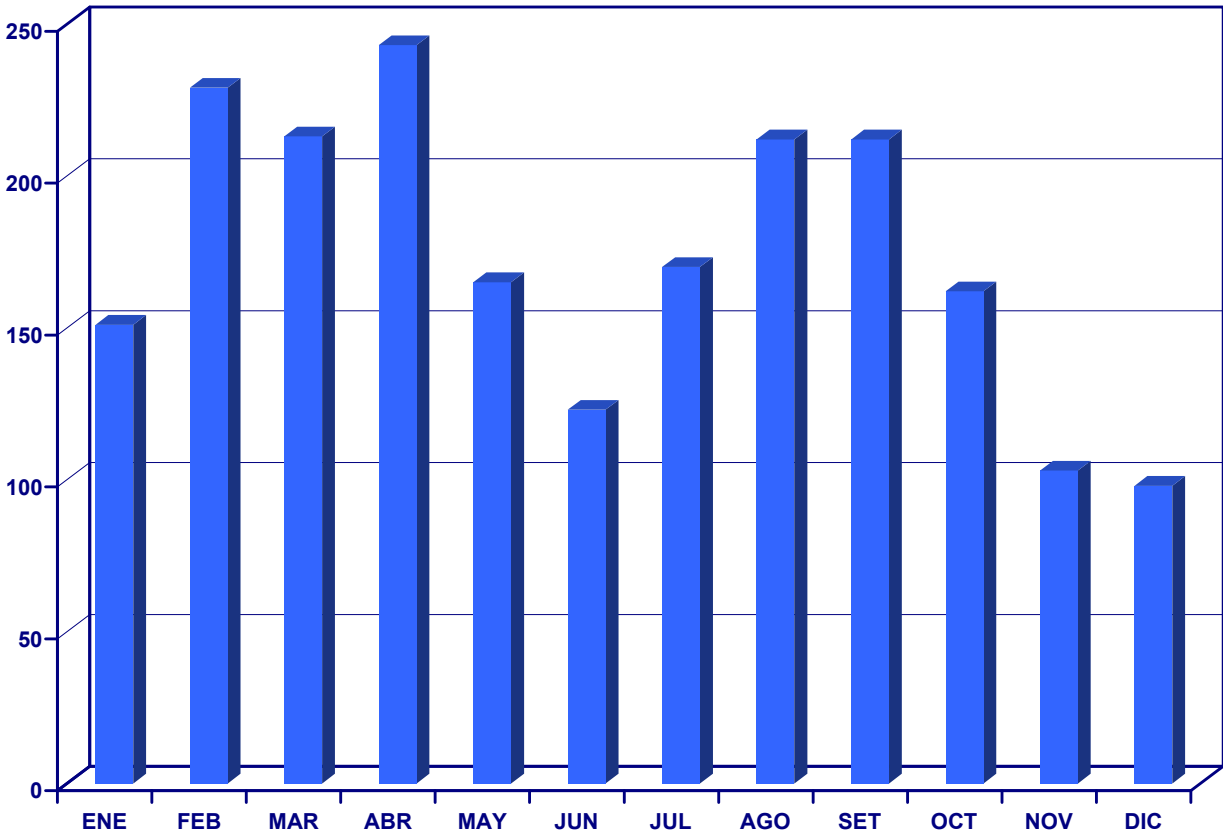
	TOTAL	ENE	FEB	MAR	ABR	MAY	JUN	JUL	AGO	SET	OCT	NOV	DIC
PUNTOS	2.081	151	229	213	243	165	123	170	212	212	162	103	98
MELO-ACEGUA	5	3	0	1	0	0	1	0	0	0	0	0	0
ARTIGAS	4	0	0	0	3	0	0	0	0	1	0	0	0
BELLA UNION	2	0	1	0	0	0	0	1	0	0	0	0	0
CARMELO	0	0	0	0	0	0	0	0	0	0	0	0	0
COLONIA	20	1	6	1	0	0	1	1	1	4	1	1	3
CHUY	10	0	0	4	3	0	0	0	1	0	2	0	0
FRAY BENTOS	6	2	0	1	0	2	0	0	0	1	0	0	0
MERCEDES	5	0	1	1	0	0	0	0	2	0	0	1	0
NUEVA PALMIRA	0	0	0	0	0	0	0	0	0	0	0	0	0
PAYSANDU	48	0	0	4	8	2	1	4	4	3	5	11	6
PUNTA DEL ESTE	36	3	7	2	7	5	1	0	6	4	1	0	0
RIO BRANCO	22	0	0	0	0	0	0	1	0	17	2	0	2
RIVERA	9	0	2	1	1	0	1	1	2	0	0	0	1
SALTO	106	8	6	2	11	3	10	6	0	1	53	2	4
DURAZNO	46	0	18	12	7	0	0	2	0	0	7	0	0
PIRIAPOLIS	40	1	0	5	0	2	0	16	5	2	3	5	1
OF. CENTRAL	1.722	133	188	179	203	151	108	138	191	179	88	83	81



TOTAL DE RESIDENCIAS TEMPORARIAS Y TEMPORARIAS MERCOSUR INICIADAS
POR NACIONALIDAD

CUADRO 9.08

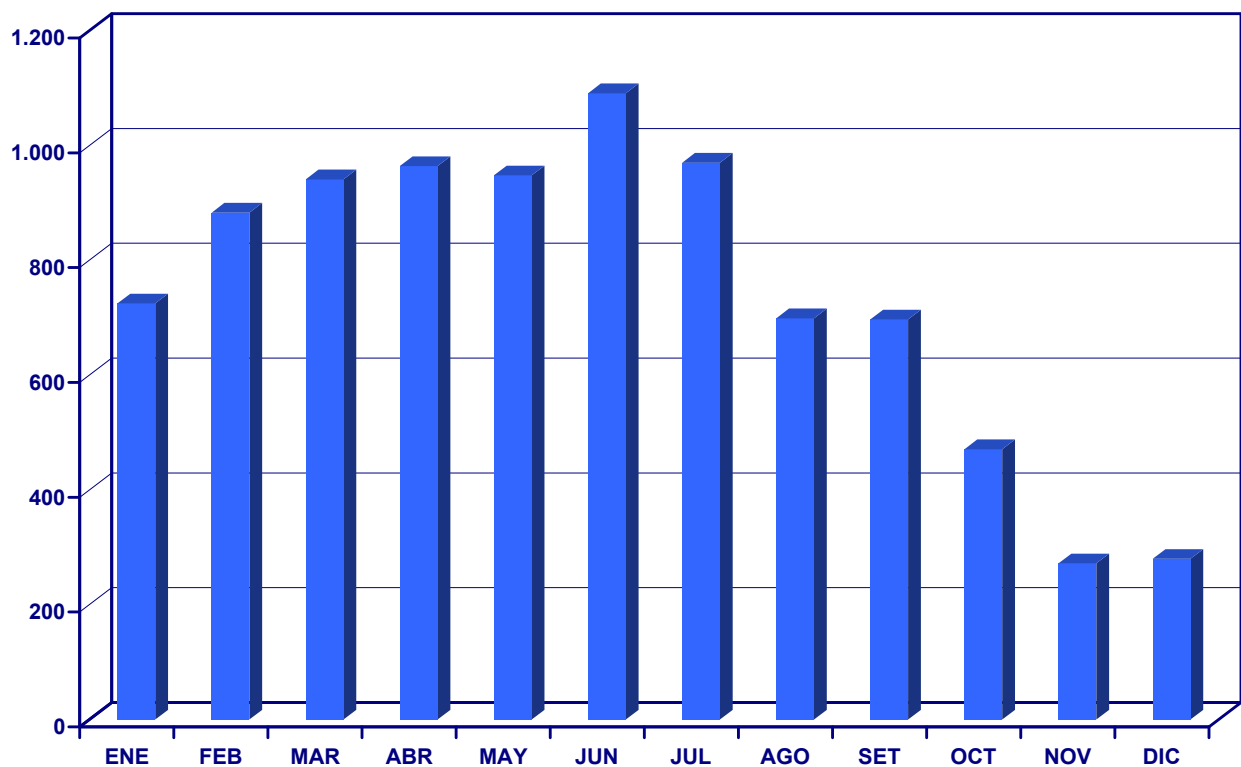
	TOTAL	ENE	FEB	MAR	ABR	MAY	JUN	JUL	AGO	SET	OCT	NOV	DIC
PUNTOS	2.081	151	229	213	243	165	123	170	212	212	162	103	98
ALEMAN	6	1	0	0	1	1	0	1	0	0	0	2	0
ARGELINO	1	0	0	1	0	0	0	0	0	0	0	0	0
ARGENTINA	553	55	66	57	76	57	32	41	46	53	26	23	21
AUSTRALIANA	3	0	0	0	0	0	0	2	0	1	0	0	0
AUSTRIACA	1	0	0	1	0	0	0	0	0	0	0	0	0
AZERI	1	0	0	0	0	0	0	0	0	1	0	0	0
BELGA	4	1	0	0	0	0	0	0	0	1	2	0	0
BOLIVIANA	50	5	1	5	4	2	5	0	10	13	2	1	2
BRASILEÑA	305	17	31	20	27	21	24	28	42	22	30	27	16
BRITANICA	1	0	1	0	0	0	0	0	0	0	0	0	0
BULGARA	1	0	0	0	0	0	0	0	0	0	0	1	0
CANADIENSE	2	1	0	0	0	0	0	1	0	0	0	0	0
CHILENA	81	6	8	9	13	10	4	6	13	7	1	2	2
CHINA	35	2	1	1	1	4	0	1	1	20	1	1	2
COLOMBIANA	65	3	2	7	4	13	7	6	8	6	4	0	5
COREANA	90	1	2	0	0	11	0	4	36	14	14	5	3
COSTARRICENSE	2	0	0	1	0	0	0	0	0	0	1	0	0
CROATA	3	3	0	0	0	0	0	0	0	0	0	0	0
CUBANA	15	0	0	7	0	0	4	1	0	0	3	0	0
DANESA	1	0	0	0	0	0	0	0	1	0	0	0	0
DOMINICANA	19	0	3	2	13	0	0	0	1	0	0	0	0
ECUATORIANA	38	0	5	10	2	4	1	4	2	4	2	3	1
ESLOVACA	1	1	0	0	0	0	0	0	0	0	0	0	0
ESPAÑOLA	178	0	11	33	16	2	6	12	3	28	37	14	16
ESTADOUNIDENSE	98	0	20	2	12	17	18	3	15	9	0	1	1
ESTONIO	8	2	6	0	0	0	0	0	0	0	0	0	0
FINLANDESA	13	7	5	1	0	0	0	0	0	0	0	0	0
FRANCESA	6	0	0	0	0	0	1	0	3	0	0	2	0
GRIEGA	1	0	0	0	0	1	0	0	0	0	0	0	0
GUATEMALTECA	13	0	5	1	0	2	0	3	2	0	0	0	0
HOLANDESA	4	1	0	0	0	0	0	0	0	0	1	0	2
HONDUREÑA	2	0	0	1	0	0	0	0	0	1	0	0	0
HUNGARA	16	16	0	0	0	0	0	0	0	0	0	0	0
INDIA	22	0	0	0	1	0	0	0	0	0	1	0	20
ISRAELITA	2	0	0	0	0	0	0	0	0	0	0	0	2
ITALIANA	9	0	0	0	1	1	0	1	1	3	0	2	0
JAPONESA	3	0	0	0	1	1	0	0	1	0	0	0	0
LIBANESA	1	0	0	0	0	0	1	0	0	0	0	0	0
LITUANA	6	0	6	0	0	0	0	0	0	0	0	0	0
MEXICANA	23	0	1	3	6	1	4	5	1	1	1	0	0
NEOCELANDESA	1	0	1	0	0	0	0	0	0	0	0	0	0
NEPALES	4	0	0	4	0	0	0	0	0	0	0	0	0
NICARAGUENSE	2	0	0	0	0	0	0	2	0	0	0	0	0
PANAMEÑA	3	0	0	0	1	1	0	0	0	0	1	0	0
PARAGUAYA	68	1	2	8	10	6	4	19	3	4	6	5	0
PERUANA	124	6	14	14	24	3	8	18	16	7	3	9	2
POLACA	44	17	15	5	0	2	0	1	1	1	0	2	0
PORTUGUESA	69	4	17	12	12	0	2	7	0	3	10	2	0
RUMANA	16	1	0	0	0	0	0	0	0	1	14	0	0
RUSA	1	0	1	0	0	0	0	0	0	0	0	0	0
SALVADOREÑA	3	0	1	1	0	0	0	0	0	0	0	1	0
SUECA	1	0	0	0	0	0	0	0	0	1	0	0	0
TAILANDESA	2	0	0	0	2	0	0	0	0	0	0	0	0
VENEZOLANA	59	0	4	7	16	4	2	4	6	11	2	0	3
VIETNAMITA	1	0	0	0	0	1	0	0	0	0	0	0	0



TOTAL DE RESIDENCIAS INICIADAS

CUADRO 9.09

	TOTAL	ENE	FEB	MAR	ABR	MAY	JUN	JUL	AGO	SET	OCT	NOV	DIC
PUNTOS	8.941	725	883	941	964	948	1.091	970	699	697	471	272	280
MELO-ACEGUA	104	12	10	6	27	17	12	10	5	5	0	0	0
ARTIGAS	91	6	9	6	8	10	7	17	8	17	2	1	0
BELLA UNION	20	4	1	5	1	0	3	3	0	1	1	0	1
CARMELO	39	4	2	4	6	4	2	4	4	9	0	0	0
COLONIA	135	9	19	8	13	7	11	12	7	25	11	7	6
CHUY	81	4	4	15	14	1	3	9	11	9	6	0	5
FRAY BENTOS	44	12	5	5	0	4	4	2	10	2	0	0	0
MERCEDES	53	3	4	10	4	6	4	3	10	5	3	1	0
NUEVA PALMIRA	32	6	5	5	2	1	6	3	1	2	1	0	0
PAYSANDU	139	11	10	14	16	17	5	11	19	9	7	11	9
PUNTA DEL ESTE	458	50	39	43	35	47	48	45	62	33	28	10	18
RIO BRANCO	79	4	8	3	8	10	5	3	5	28	3	0	2
RIVERA	149	15	21	20	17	12	11	5	17	13	14	1	3
SALTO	125	11	11	2	11	3	14	6	2	3	55	2	5
DURAZNO	78	1	18	16	8	2	2	7	1	7	15	1	0
PIRIAPOLIS	231	21	17	18	16	17	19	43	18	28	20	11	3
OF. CENTRAL	7.083	552	700	761	778	790	935	787	519	501	305	227	228



TOTAL DE RESIDENCIAS INICIADAS POR NACIONALIDAD

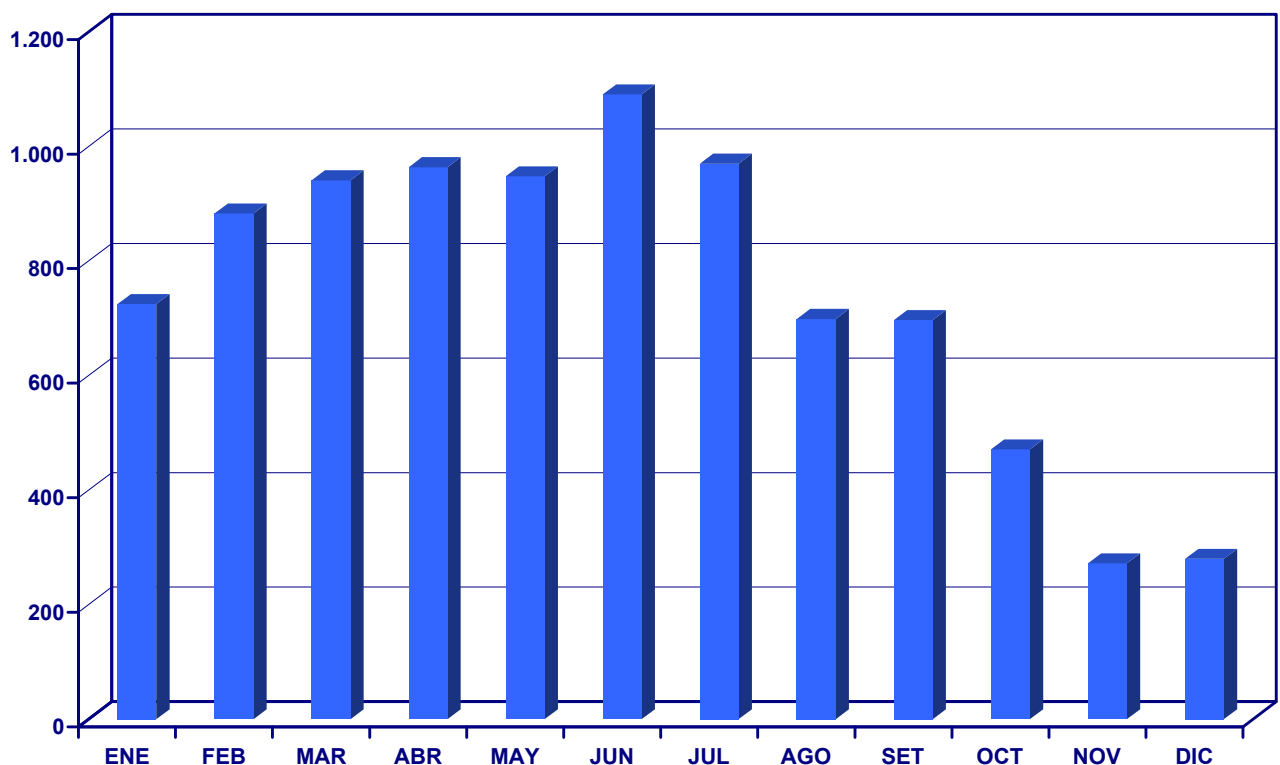
CUADRO 9.10

	TOTAL	ENE	FEB	MAR	ABR	MAY	JUN	JUL	AGO	SET	OCT	NOV	DIC
NACIONALIDADES	8.941	725	883	941	964	948	1.091	970	699	697	471	272	280
AFGANO	1	0	0	0	0	0	0	0	0	0	0	0	1
ALEMAN	110	14	12	7	12	9	1	7	3	6	11	11	17
ANGOLEÑA	1	0	0	0	0	0	0	1	0	0	0	0	0
ARGELINO	4	0	0	1	0	0	0	0	0	0	1	1	1
ARGENTINA	1.684	175	188	164	204	155	137	192	179	171	75	23	21
ARMENIA	5	1	0	0	3	1	0	0	0	0	0	0	0
AUSTRALIANA	9	0	0	3	0	2	0	2	1	1	0	0	0
AUSTRIACA	8	0	0	2	0	2	0	0	0	1	0	2	1
AZERI	2	0	0	0	0	0	0	0	0	2	0	0	0
BELGA	15	3	1	1	1	1	1	0	0	2	2	0	3
BELICEÑA	2	2	0	0	0	0	0	0	0	0	0	0	0
BENGALI	3	1	0	0	1	1	0	0	0	0	0	0	0
BENINES	1	0	0	0	0	0	0	1	0	0	0	0	0
BIELORUSA	1	0	0	1	0	0	0	0	0	0	0	0	0
BOLIVIANA	133	20	16	14	15	8	13	5	17	16	6	1	2
BRASILEÑA	836	69	87	69	77	75	81	101	98	79	57	27	16
BRITANICA	42	3	10	3	2	2	0	3	7	2	6	1	3
BULGARA	5	0	1	0	0	0	0	1	0	2	0	1	0
BURUNDIANO	2	0	0	1	0	0	0	0	1	0	0	0	0
CAMERUNESA	1	0	0	0	0	0	0	1	0	0	0	0	0
CANADIENSE	20	3	1	2	0	1	0	3	5	2	1	2	0
CHECA	4	0	0	0	0	1	0	1	0	0	0	1	1
CHILENA	203	16	19	21	30	24	14	26	23	21	5	2	2
CHINA	119	6	8	19	3	8	6	9	5	23	9	6	17
COLOMBIANA	313	38	23	42	25	51	23	42	23	28	13	0	5
CONGOLEÑA	1	0	0	0	0	0	0	0	0	0	0	0	1
COREANA	100	1	2	0	1	13	0	6	36	16	14	8	3
COSTARRICENSE	21	0	1	3	0	2	0	7	0	0	4	1	3
CROATA	6	3	2	0	0	0	0	0	0	1	0	0	0
CUBANA	298	33	31	28	19	16	33	28	18	33	19	19	21
DANESA	4	0	0	1	0	1	0	0	1	0	1	0	0
DOMINICANA	1.827	124	134	213	257	307	565	193	7	11	7	4	5
ECUATORIANA	75	1	20	12	9	7	3	5	5	6	3	3	1
EGIPCIA	18	0	2	0	0	5	11	0	0	0	0	0	0
ESLOVACA	1	1	0	0	0	0	0	0	0	0	0	0	0
ESLOVENA	1	0	0	0	0	0	0	0	1	0	0	0	0
ESPAÑOLA	650	42	52	87	65	34	36	70	37	75	72	37	43
ESTADOUNIDENSE	336	13	31	23	29	52	32	35	46	25	19	11	20
ESTONIO	8	2	6	0	0	0	0	0	0	0	0	0	0
FILIPINA	2	0	0	0	0	1	1	0	0	0	0	0	0
FINLANDESA	17	7	5	1	0	1	0	1	1	1	0	0	0
FRANCESA	74	7	7	4	6	1	6	4	10	4	6	13	6
GRIEGA	3	1	0	0	0	1	1	0	0	0	0	0	0
GUATEMALTECA	27	3	7	2	0	4	2	3	3	0	2	0	1
HAITIANA	2	0	0	0	0	1	0	0	0	1	0	0	0
HOLANDESA	29	1	1	2	3	2	4	3	0	2	7	0	4
HONDUREÑA	14	0	0	4	1	1	1	0	0	6	1	0	0
HUNGARA	22	17	0	1	1	0	0	1	0	0	1	1	0
INDIA	286	0	18	38	28	12	1	28	26	16	21	51	47
INDONESIA	2	0	0	0	0	0	0	1	0	0	1	0	0
IRANI	7	0	0	1	1	2	0	0	0	3	0	0	0
IRLANDESA	8	3	0	0	0	1	0	0	1	2	1	0	0
ISRAELITA	7	0	0	0	0	0	0	0	0	1	0	1	5
ITALIANA	100	9	13	8	6	5	5	10	9	14	9	4	8
JAPONESA	18	1	4	2	4	3	0	2	1	0	0	0	1
JORDANA	10	1	1	0	2	1	0	0	0	0	4	1	0
LETONA	2	0	0	1	0	0	0	0	0	0	0	1	0
LIBANESA	1	0	0	0	0	0	1	0	0	0	0	0	0
LITUANA	6	0	6	0	0	0	0	0	0	0	0	0	0
MARROQUI	4	0	3	1	0	0	0	0	0	0	0	0	0
MEXICANA	112	4	12	13	16	13	14	13	9	8	3	6	1
MOLDAVO	1	0	1	0	0	0	0	0	0	0	0	0	0
MOZAMBIQUEÑA	2	0	2	0	0	0	0	0	0	0	0	0	0
NEOCELANDESA	5	0	1	0	0	0	1	1	0	0	0	0	2

TOTAL DE RESIDENCIAS INICIADAS POR NACIONALIDAD

CUADRO 9.10

	TOTAL	ENE	FEB	MAR	ABR	MAY	JUN	JUL	AGO	SET	OCT	NOV	DIC
NEPALES	4	0	0	4	0	0	0	0	0	0	0	0	0
NICARAGUENSE	7	0	0	0	1	1	0	3	0	0	1	1	0
NIGERIANA	3	2	0	0	0	0	0	0	0	0	1	0	0
NORUEGA	1	0	0	0	0	0	0	0	1	0	0	0	0
PAKISTANI	22	0	0	3	3	2	1	0	4	3	2	2	2
PALESTINO	5	1	0	0	0	0	1	3	0	0	0	0	0
PANAMEÑA	11	1	0	1	1	1	0	5	0	1	1	0	0
PARAGUAYA	177	15	12	28	15	15	18	34	18	7	10	5	0
PERUANA	498	37	76	62	50	47	45	60	53	43	14	9	2
POLACA	53	18	18	5	0	3	0	1	3	2	0	3	0
PORTUGUESA	105	6	19	12	13	4	3	8	3	9	19	5	4
RUMANA	21	1	0	0	0	2	0	1	2	1	14	0	0
RUSA	61	2	5	10	6	3	6	3	5	8	5	4	4
SALVADOREÑA	21	1	2	4	1	0	3	5	0	1	0	3	1
SENEGALES	1	0	1	0	0	0	0	0	0	0	0	0	0
SERBIA	2	0	0	0	1	0	0	0	0	0	1	0	0
SIRIA	3	0	0	0	0	0	0	0	2	0	1	0	0
SUAZILANDESA	1	0	0	0	1	0	0	0	0	0	0	0	0
SUDAFRICANA	10	0	2	0	0	2	0	1	4	0	1	0	0
SUECA	5	1	0	0	0	0	0	0	1	2	1	0	0
SUIZA	17	0	5	1	3	0	1	0	4	1	1	0	1
TAILANDESA	2	0	0	0	2	0	0	0	0	0	0	0	0
TAIWAN	4	2	0	0	0	0	0	1	0	0	1	0	0
TAJIKO	1	0	0	0	0	0	0	0	0	0	0	1	0
TURCA	8	0	0	0	2	3	0	0	1	1	1	0	0
UCRANIANA	7	0	0	0	2	1	0	0	0	1	3	0	0
VENEZOLANA	259	13	15	16	42	36	20	39	25	36	13	0	4
VIETNAMITA	1	0	0	0	0	1	0	0	0	0	0	0	0



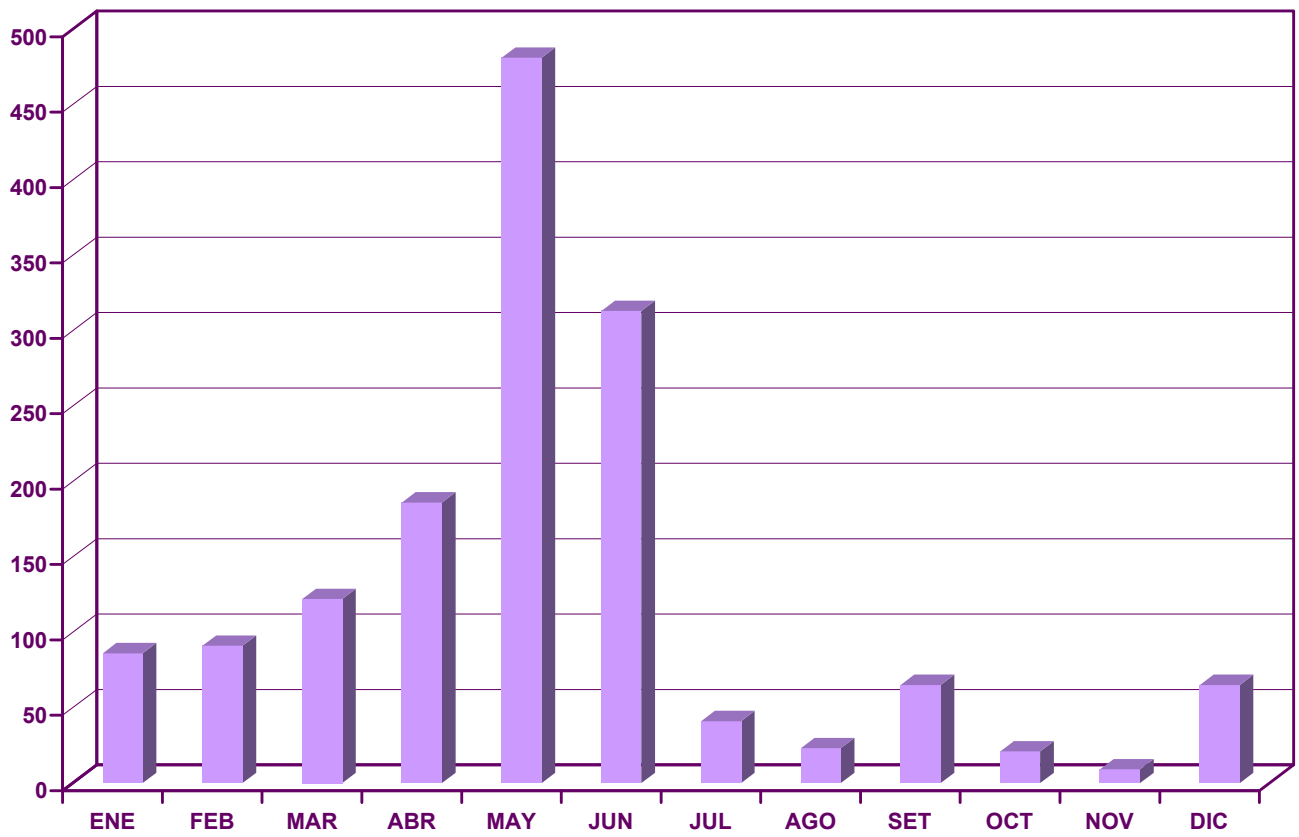
**RESIDENCIAS DEFINITIVAS CONCEDIDAS
POR NACIONALIDAD**
CUADRO 9.11

	TOTAL	ENE	FEB	MAR	ABR	MAY	JUN	JUL	AGO	SET	OCT	NOV	DIC
PUNTOS	1.503	86	91	122	186	481	313	41	23	65	21	9	65
ALEMAN	55	5	1	1	8	15	18	3	0	4	0	0	0
ANDORRANA	1	0	0	0	0	0	0	0	0	0	0	0	1
ANGOLEÑA	1	0	0	0	0	0	1	0	0	0	0	0	0
ARGELINO	1	0	0	0	0	1	0	0	0	0	0	0	0
ARGENTINA	448	26	24	51	65	165	88	4	1	24	0	0	0
AUSTRALIANA	2	0	1	0	0	0	0	0	0	1	0	0	0
BELGA	11	1	1	1	1	5	2	0	0	0	0	0	0
BIELORUSA	1	0	0	0	0	0	1	0	0	0	0	0	0
BOLIVIANA	21	2	0	2	8	6	2	1	0	0	0	0	0
BRASILEÑA	134	4	3	15	25	46	28	7	1	5	0	0	0
BRITANICA	19	1	0	1	6	6	0	1	1	0	1	1	1
CAMERUNESA	1	0	0	0	0	1	0	0	0	0	0	0	0
CANADIENSE	10	0	2	0	1	0	2	2	0	0	0	0	3
CHECA	2	0	0	0	1	1	0	0	0	0	0	0	0
CHILENA	56	2	18	8	5	16	2	1	2	2	0	0	0
CHINA	21	2	0	1	2	12	4	0	0	0	0	0	0
COLOMBIANA	73	3	9	9	8	21	13	1	2	5	0	0	2
CONGOLEÑA	1	0	0	0	0	0	0	0	0	0	0	0	1
COREANA	3	0	0	0	0	3	0	0	0	0	0	0	0
COSTARRICENSE	3	0	0	0	0	0	3	0	0	0	0	0	0
CROATA	1	0	0	0	0	1	0	0	0	0	0	0	0
CUBANA	58	1	4	2	3	19	15	1	2	1	3	0	7
DOMINICANA	13	0	0	0	2	3	5	0	0	0	0	1	2
ECUATORIANA	13	1	2	0	0	8	0	0	1	1	0	0	0
EGIPCIA	1	0	0	1	0	0	0	0	0	0	0	0	0
ESPAÑOLA	111	2	8	3	9	31	33	2	2	3	3	2	13
ESTADOUNIDENSE	98	13	2	1	5	16	20	1	3	7	9	4	17
FILIPINA	2	0	0	0	0	1	0	0	0	0	0	0	1
FRANCESA	46	2	1	3	3	12	12	7	0	1	1	0	4
GRIEGA	2	0	0	0	0	0	0	0	0	0	0	1	1
HOLANDESA	8	0	1	0	2	1	0	0	1	1	1	0	1
INDIA	4	2	0	1	0	1	0	0	0	0	0	0	0
ISRAELITA	1	1	0	0	0	0	0	0	0	0	0	0	0
ITALIANA	18	0	4	1	1	3	4	0	0	3	1	0	1
JAPONESA	2	1	0	0	1	0	0	0	0	0	0	0	0
KENIATA	2	0	0	0	0	2	0	0	0	0	0	0	0
LETONA	1	0	0	0	1	0	0	0	0	0	0	0	0
LIBANESA	1	0	0	0	0	0	0	0	0	1	0	0	0
MALAYA	1	0	1	0	0	0	0	0	0	0	0	0	0
MEXICANA	13	0	0	1	0	5	3	0	1	1	1	0	1
NEOCELANDESA	2	0	0	2	0	0	0	0	0	0	0	0	0
NEPALES	1	0	0	0	0	0	0	0	0	0	0	0	1
NICARAGUENSE	1	0	0	0	0	1	0	0	0	0	0	0	0
NIGERIANA	1	0	0	0	0	0	0	0	0	0	1	0	0
PANAMEÑA	1	0	0	0	0	0	0	0	1	0	0	0	0
PARAGUAYA	23	7	1	1	2	9	2	0	1	0	0	0	0
PERUANA	105	8	8	10	10	27	35	5	1	1	0	0	0
POLACA	6	0	0	0	0	6	0	0	0	0	0	0	0
PORTUGUESA	9	0	0	0	0	7	0	0	1	0	0	0	1
RUMANA	2	0	0	0	0	1	1	0	0	0	0	0	0
RUSA	21	0	0	0	4	8	5	2	0	0	0	0	2
SALVADOREÑA	2	0	0	0	2	0	0	0	0	0	0	0	0
SINGAPURENSE	1	0	0	0	0	0	0	0	1	0	0	0	0
SIRIA	2	0	0	0	0	0	1	0	0	0	0	0	1
SUDAFRICANA	2	0	0	0	0	0	1	0	0	1	0	0	0
SUECA	2	0	0	0	0	1	0	1	0	0	0	0	0
SUIZA	21	0	0	2	4	5	5	0	0	2	0	0	3
TURCA	2	1	0	0	0	0	0	0	0	0	0	0	1
VENEZOLANA	39	1	0	5	7	15	7	2	1	1	0	0	0

Se deja constancia que a partir de octubre 2014 al Ministerio de Relaciones Exteriores le corresponde conceder las Residencias Definitivas, de acuerdo a lo dispuesto por la Ley N° 19.254.

**RESIDENCIAS DEFINITIVAS CONCEDIDAS
POR NACIONALIDAD Y POR MES**

CUADRO 9.11



RESIDENCIAS DEFINITIVAS LEY 18.250 CONCEDIDAS
POR NACIONALIDAD

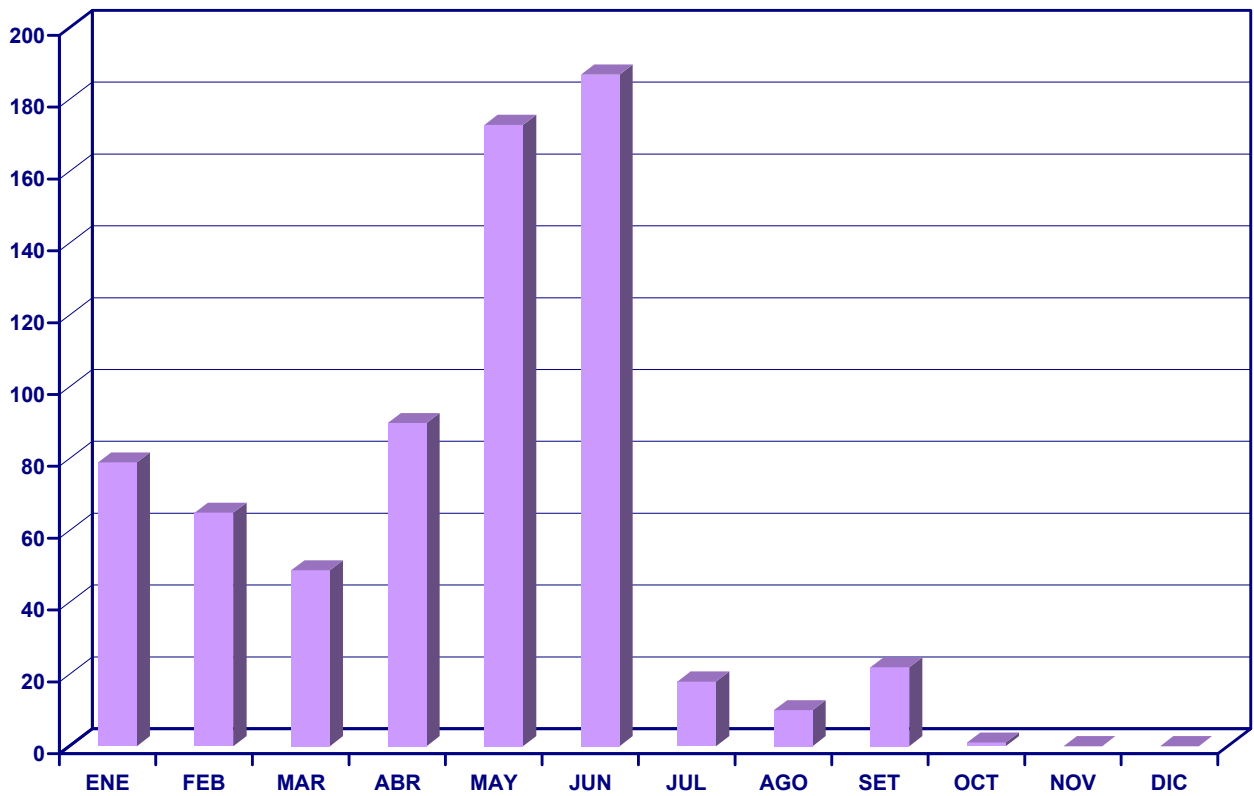
CUADRO 9.12

	TOTAL	ENE	FEB	MAR	ABR	MAY	JUN	JUL	AGO	SET	OCT	NOV	DIC
PUNTOS	694	79	65	49	90	173	187	18	10	22	1	0	0
ALEMAN	6	1	0	0	1	2	1	1	0	0	0	0	0
ARGENTINA	180	16	11	19	28	55	38	5	2	6	0	0	0
BOLIVIANA	6	1	0	0	2	0	3	0	0	0	0	0	0
BRASILEÑA	220	25	23	15	25	48	73	4	1	6	0	0	0
BRITANICA	3	0	0	0	0	1	1	1	0	0	0	0	0
BULGARA	2	1	1	0	0	0	0	0	0	0	0	0	0
CANADIENSE	3	0	0	1	1	1	0	0	0	0	0	0	0
CHILENA	11	1	2	1	0	1	5	0	0	1	0	0	0
COLOMBIANA	17	4	3	1	2	2	4	0	0	1	0	0	0
COSTARRICENSE	1	0	0	0	0	1	0	0	0	0	0	0	0
CUBANA	16	2	3	0	3	2	4	1	1	0	0	0	0
DOMINICANA	5	0	1	0	1	1	2	0	0	0	0	0	0
ECUATORIANA	9	2	1	0	2	2	2	0	0	0	0	0	0
ESLOVENA	1	0	0	0	0	1	0	0	0	0	0	0	0
ESPAÑOLA	64	6	5	5	7	20	15	2	3	1	0	0	0
ESTADOUNIDENSE	23	3	1	1	4	6	3	1	2	1	1	0	0
FRANCESA	9	2	2	0	0	1	1	0	0	3	0	0	0
GRIEGA	4	1	2	0	1	0	0	0	0	0	0	0	0
GUATEMALTECA	3	0	0	0	0	2	1	0	0	0	0	0	0
HAITIANA	1	0	0	0	0	0	0	0	0	1	0	0	0
HOLANDESA	2	0	0	0	0	0	2	0	0	0	0	0	0
IRAQUI	1	0	0	0	0	1	0	0	0	0	0	0	0
ISRAELITA	4	0	0	4	0	0	0	0	0	0	0	0	0
ITALIANA	10	2	0	0	2	1	5	0	0	0	0	0	0
JORDANA	1	0	0	0	0	0	1	0	0	0	0	0	0
LIBANESA	1	0	0	0	0	0	1	0	0	0	0	0	0
LITUANA	1	0	0	0	0	0	1	0	0	0	0	0	0
MEXICANA	13	2	3	0	1	6	1	0	0	0	0	0	0
NEOCELANDESA	2	0	0	0	0	2	0	0	0	0	0	0	0
NICARAGUENSE	2	1	0	0	1	0	0	0	0	0	0	0	0
NORUEGA	1	0	1	0	0	0	0	0	0	0	0	0	0
PALESTINO	1	0	0	0	0	0	0	1	0	0	0	0	0
PANAMEÑA	1	0	0	0	0	0	0	0	1	0	0	0	0
PARAGUAYA	16	2	1	1	3	1	7	1	0	0	0	0	0
PERUANA	30	2	2	1	6	12	6	0	0	1	0	0	0
POLACA	2	0	0	0	0	0	2	0	0	0	0	0	0
PORTUGUESA	1	0	0	0	0	0	1	0	0	0	0	0	0
RUMANA	2	0	0	0	0	0	2	0	0	0	0	0	0
RUSA	2	1	0	0	0	0	1	0	0	0	0	0	0
SALVADOREÑA	4	0	1	0	0	2	1	0	0	0	0	0	0
SENEGALES	1	1	0	0	0	0	0	0	0	0	0	0	0
SUIZA	1	0	0	0	0	0	1	0	0	0	0	0	0
VENEZOLANA	11	3	2	0	0	2	2	1	0	1	0	0	0

Se deja constancia que a partir de octubre 2014 al Ministerio de Relaciones Exteriores le corresponde conceder las Residencias Definitivas, de acuerdo a lo dispuesto por la Ley N° 19.254.

**RESIDENCIAS DEFINITIVAS LEY 18.250 CONCEDIDAS
POR NACIONALIDAD**

CUADRO 9.12



TOTAL DE RESIDENCIAS DEFINITIVAS Y DEFINITIVAS LEY 18.250 CONCEDIDAS
POR NACIONALIDAD

CUADRO 9.13

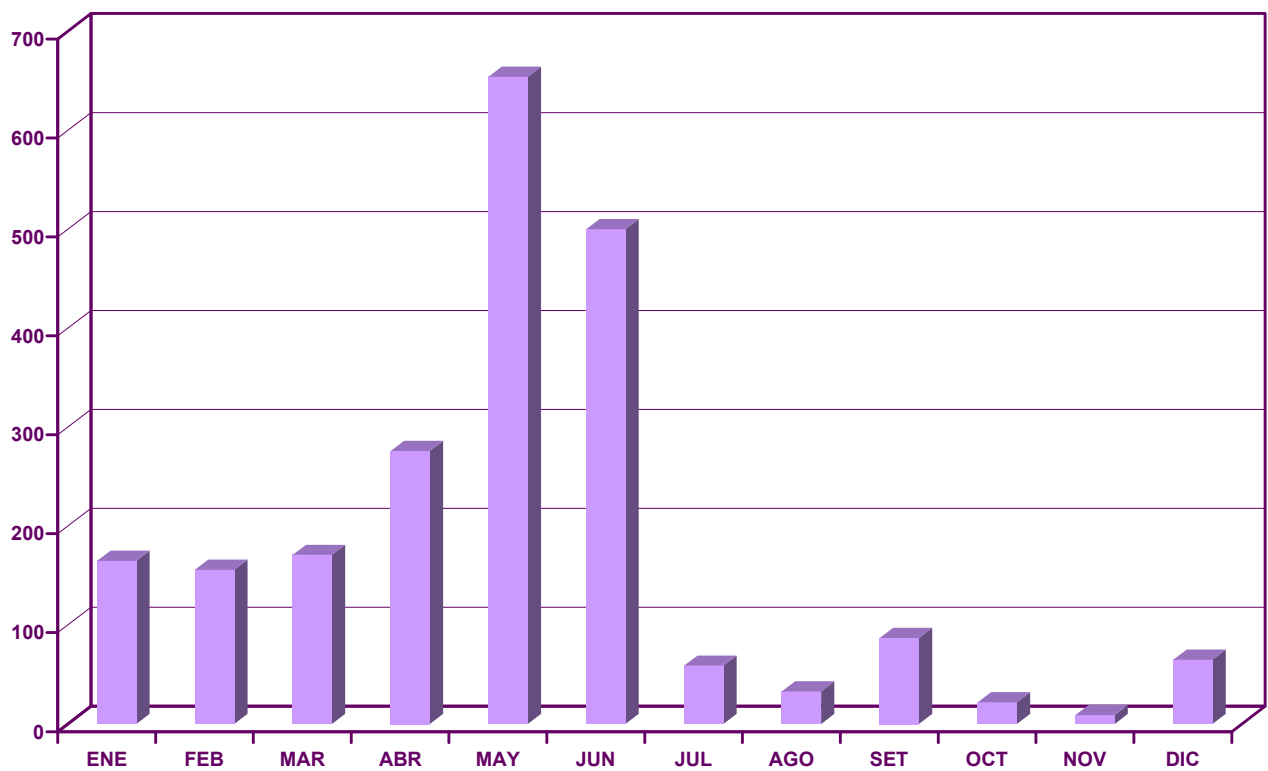
	TOTAL	ENE	FEB	MAR	ABR	MAY	JUN	JUL	AGO	SET	OCT	NOV	DIC
PUNTOS	2.197	165	156	171	276	654	500	59	33	87	22	9	65
ALEMAN	61	6	1	1	9	17	19	4	0	4	0	0	0
ANDORRANA	1	0	0	0	0	0	0	0	0	0	0	0	1
ANGOLEÑA	1	0	0	0	0	0	1	0	0	0	0	0	0
ARGELINO	1	0	0	0	0	1	0	0	0	0	0	0	0
ARGENTINA	628	42	35	70	93	220	126	9	3	30	0	0	0
AUSTRALIANA	2	0	1	0	0	0	0	0	0	1	0	0	0
BELGA	11	1	1	1	1	5	2	0	0	0	0	0	0
BIELORUSA	1	0	0	0	0	0	1	0	0	0	0	0	0
BOLIVIANA	27	3	0	2	10	6	5	1	0	0	0	0	0
BRASILEÑA	354	29	26	30	50	94	101	11	2	11	0	0	0
BRITANICA	22	1	0	1	6	7	1	2	1	0	1	1	1
BULGARA	2	1	1	0	0	0	0	0	0	0	0	0	0
CAMERUNESA	1	0	0	0	0	1	0	0	0	0	0	0	0
CANADIENSE	13	0	2	1	2	1	2	2	0	0	0	0	3
CHECA	2	0	0	0	1	1	0	0	0	0	0	0	0
CHILENA	67	3	20	9	5	17	7	1	2	3	0	0	0
CHINA	21	2	0	1	2	12	4	0	0	0	0	0	0
COLOMBIANA	90	7	12	10	10	23	17	1	2	6	0	0	2
CONGOLEÑA	1	0	0	0	0	0	0	0	0	0	0	0	1
COREANA	3	0	0	0	0	3	0	0	0	0	0	0	0
COSTARRICENSE	4	0	0	0	0	1	3	0	0	0	0	0	0
CROATA	1	0	0	0	0	1	0	0	0	0	0	0	0
CUBANA	74	3	7	2	6	21	19	2	3	1	3	0	7
DOMINICANA	18	0	1	0	3	4	7	0	0	0	0	1	2
ECUATORIANA	22	3	3	0	2	10	2	0	1	1	0	0	0
EGIPCIA	1	0	0	1	0	0	0	0	0	0	0	0	0
ESLOVENA	1	0	0	0	0	1	0	0	0	0	0	0	0
ESPAÑOLA	175	8	13	8	16	51	48	4	5	4	3	2	13
ESTADOUNIDENSE	121	16	3	2	9	22	23	2	5	8	10	4	17
FILIPINA	2	0	0	0	0	1	0	0	0	0	0	0	1
FRANCESA	55	4	3	3	3	13	13	7	0	4	1	0	4
GRIEGA	6	1	2	0	1	0	0	0	0	0	0	1	1
GUATEMALTECA	3	0	0	0	0	2	1	0	0	0	0	0	0
HAITIANA	1	0	0	0	0	0	0	0	0	1	0	0	0
HOLANDESA	10	0	1	0	2	1	2	0	1	1	1	0	1
INDIA	4	2	0	1	0	1	0	0	0	0	0	0	0
IRAQUI	1	0	0	0	0	1	0	0	0	0	0	0	0
ISRAELITA	5	1	0	4	0	0	0	0	0	0	0	0	0
ITALIANA	28	2	4	1	3	4	9	0	0	3	1	0	1
JAPONESA	2	1	0	0	1	0	0	0	0	0	0	0	0
JORDANA	1	0	0	0	0	0	1	0	0	0	0	0	0
KENIATA	2	0	0	0	0	2	0	0	0	0	0	0	0
LETONA	1	0	0	0	1	0	0	0	0	0	0	0	0
LIBANESA	2	0	0	0	0	0	1	0	0	1	0	0	0
LITUANA	1	0	0	0	0	0	1	0	0	0	0	0	0
MALAYA	1	0	1	0	0	0	0	0	0	0	0	0	0
MEXICANA	26	2	3	1	1	11	4	0	1	1	1	0	1
NEOCELANDESA	4	0	0	2	0	2	0	0	0	0	0	0	0
NEPALES	1	0	0	0	0	0	0	0	0	0	0	0	1
NICARAGUENSE	3	1	0	0	1	1	0	0	0	0	0	0	0
NIGERIANA	1	0	0	0	0	0	0	0	0	0	1	0	0
NORUEGA	1	0	1	0	0	0	0	0	0	0	0	0	0
PALESTINO	1	0	0	0	0	0	0	1	0	0	0	0	0
PANAMEÑA	2	0	0	0	0	0	0	0	2	0	0	0	0
PARAGUAYA	39	9	2	2	5	10	9	1	1	0	0	0	0
PERUANA	135	10	10	11	16	39	41	5	1	2	0	0	0
POLACA	8	0	0	0	0	6	2	0	0	0	0	0	0
PORTUGUESA	10	0	0	0	0	7	1	0	1	0	0	0	1
RUMANA	4	0	0	0	0	1	3	0	0	0	0	0	0
RUSA	23	1	0	0	4	8	6	2	0	0	0	0	2
SALVADOREÑA	6	0	1	0	2	2	1	0	0	0	0	0	0
SENEGALES	1	1	0	0	0	0	0	0	0	0	0	0	0
SINGAPURENSE	1	0	0	0	0	0	0	0	1	0	0	0	0
SIRIA	2	0	0	0	0	0	1	0	0	0	0	0	1

TOTAL DE RESIDENCIAS DEFINITIVAS Y DEFINITIVAS LEY 18.250 CONCEDIDAS POR NACIONALIDAD

CUADRO 9.13

	TOTAL	ENE	FEB	MAR	ABR	MAY	JUN	JUL	AGO	SET	OCT	NOV	DIC
SUDAFRICANA	2	0	0	0	0	0	1	0	0	1	0	0	0
SUECA	2	0	0	0	0	1	0	1	0	0	0	0	0
SUIZA	22	0	0	2	4	5	6	0	0	2	0	0	3
TURCA	2	1	0	0	0	0	0	0	0	0	0	0	1
VENEZOLANA	50	4	2	5	7	17	9	3	1	2	0	0	0

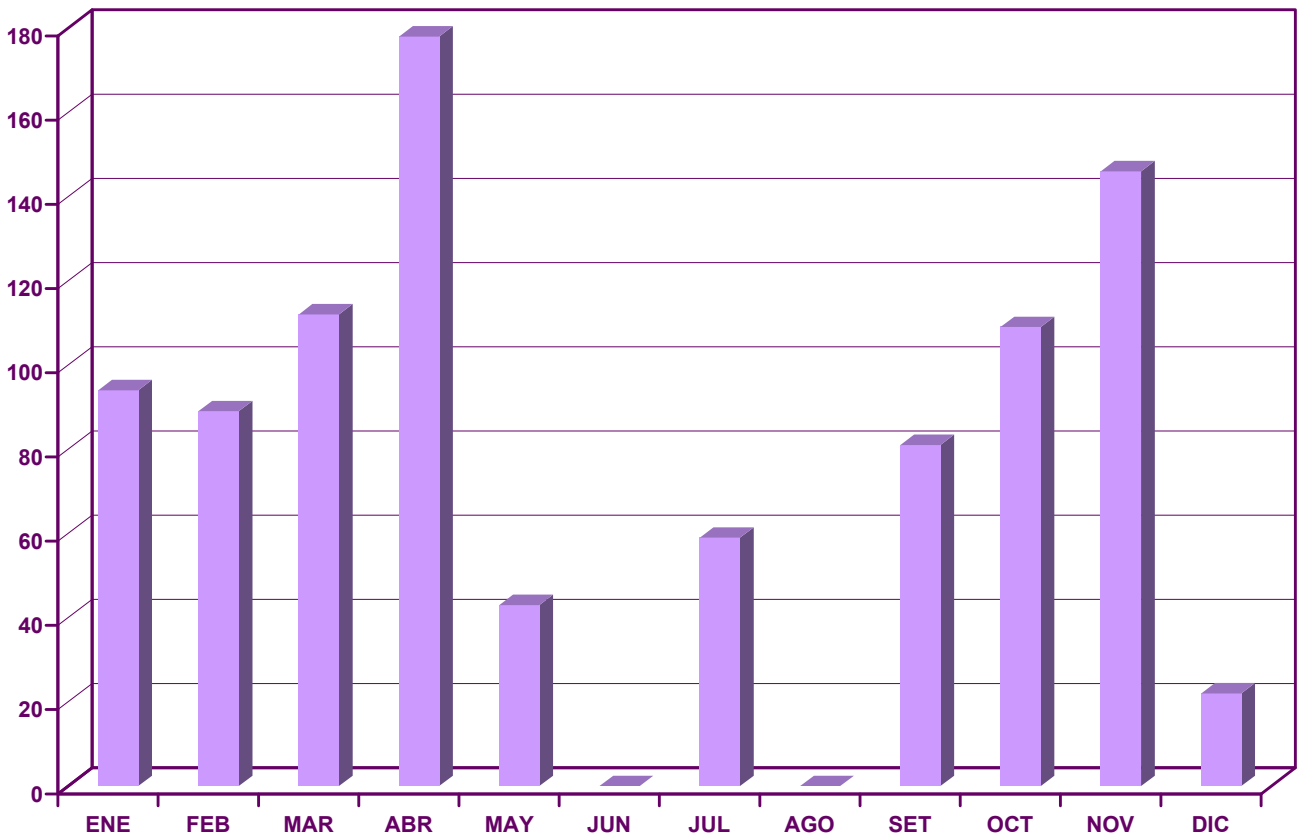
Se deja constancia que a partir de octubre 2014 al Ministerio de Relaciones Exteriores le corresponde conceder las Residencias Definitivas, de acuerdo a lo dispuesto por la Ley N° 19.254.



RESIDENCIAS TEMPORARIAS CONCEDIDAS
POR NACIONALIDAD

CUADRO 9.14

	TOTAL	ENE	FEB	MAR	ABR	MAY	JUN	JUL	AGO	SET	OCT	NOV	DIC
NACIONALIDADES	933	94	89	112	178	43	0	59	0	81	109	146	22
ALEMAN	5	0	0	0	1	1	0	0	0	2	0	0	1
ANGOLEÑA	1	0	0	0	1	0	0	0	0	0	0	0	0
ARGELINO	1	0	0	1	0	0	0	0	0	0	0	0	0
ARGENTINA	148	21	15	29	27	19	0	9	0	10	10	8	0
AUSTRALIANA	2	0	0	0	0	0	0	0	0	2	0	0	0
AUSTRIACA	2	0	0	1	1	0	0	0	0	0	0	0	0
AZERI	1	0	0	0	0	0	0	0	0	0	0	1	0
BELGA	1	0	0	0	0	0	0	0	0	0	0	1	0
BOLIVIANA	17	3	3	3	3	0	0	0	0	0	0	4	1
BRASILEÑA	48	5	2	3	10	3	0	4	0	2	3	16	0
BRITANICA	2	2	0	0	0	0	0	0	0	0	0	0	0
CANADIENSE	5	1	1	0	2	0	0	0	0	0	1	0	0
CHECA	1	0	0	0	0	0	0	1	0	0	0	0	0
CHILENA	28	1	0	5	13	1	0	0	0	1	6	0	1
CHINA	16	0	0	1	2	1	0	1	0	5	0	6	0
COLOMBIANA	23	0	1	5	7	0	0	2	0	5	2	1	0
COREANA	54	3	0	0	0	1	0	3	0	0	20	27	0
COSTARRICENSE	2	0	0	1	1	0	0	0	0	0	0	0	0
CROATA	4	4	0	0	0	0	0	0	0	0	0	0	0
CUBANA	18	0	0	7	6	1	0	4	0	0	0	0	0
DANESA	1	0	0	0	0	0	0	0	0	0	0	1	0
DOMINICANA	9	0	0	2	1	4	0	1	0	0	1	0	0
ECUATORIANA	6	0	0	2	2	0	0	2	0	0	0	0	0
ESLOVACA	1	0	1	0	0	0	0	0	0	0	0	0	0
ESPAÑOLA	163	14	1	30	43	2	0	8	0	11	24	26	4
ESTADOUNIDENSE	68	3	0	2	6	5	0	7	0	20	2	21	2
ESTONIO	11	1	7	0	2	0	0	1	0	0	0	0	0
FINLANDESA	35	1	15	1	14	1	0	0	0	0	1	1	1
FRANCESA	2	0	0	0	0	0	0	0	0	0	2	0	0
GRIEGA	1	0	0	0	0	0	0	0	0	1	0	0	0
GUATEMALTECA	8	1	0	1	1	0	0	1	0	1	2	1	0
HONDUREÑA	3	0	0	1	1	0	0	0	0	0	1	0	0
HUNGARA	17	4	13	0	0	0	0	0	0	0	0	0	0
INDIA	12	0	0	0	2	0	0	0	0	2	0	0	8
ITALIANA	8	0	0	0	0	0	0	1	0	1	4	1	1
JAPONESA	3	1	0	0	0	0	0	0	0	1	0	1	0
LIBANESA	1	0	0	0	0	0	0	0	0	0	0	1	0
LITUANA	1	0	1	0	0	0	0	0	0	0	0	0	0
MARROQUI	1	0	0	0	0	0	0	0	0	0	0	1	0
MEXICANA	22	3	0	3	4	0	0	1	0	1	3	7	0
NEOCELANDESA	1	0	0	0	1	0	0	0	0	0	0	0	0
NEPALES	4	0	0	1	3	0	0	0	0	0	0	0	0
NICARAGUENSE	2	0	0	0	0	0	0	0	0	0	2	0	0
PANAMEÑA	3	2	0	0	0	0	0	0	0	1	0	0	0
PARAGUAYA	21	0	0	1	2	1	0	1	0	0	14	2	0
PERUANA	38	0	0	7	8	2	0	0	0	4	4	12	1
POLACA	56	21	27	3	1	0	0	1	0	2	0	1	0
PORTUGUESA	35	0	0	1	9	0	0	11	0	5	4	3	2
RUMANA	4	0	1	0	0	0	0	0	0	0	3	0	0
SALVADOREÑA	2	0	0	1	1	0	0	0	0	0	0	0	0
SERBIA	1	1	0	0	0	0	0	0	0	0	0	0	0
SUECA	2	0	1	0	0	0	0	0	0	1	0	0	0
SUIZA	2	0	0	0	2	0	0	0	0	0	0	0	0
TAILANDESA	2	0	0	0	0	0	0	0	0	2	0	0	0
TURCA	1	1	0	0	0	0	0	0	0	0	0	0	0
VENEZOLANA	6	1	0	0	1	0	0	0	0	1	0	3	0
VIETNAMITA	1	0	0	0	0	1	0	0	0	0	0	0	0

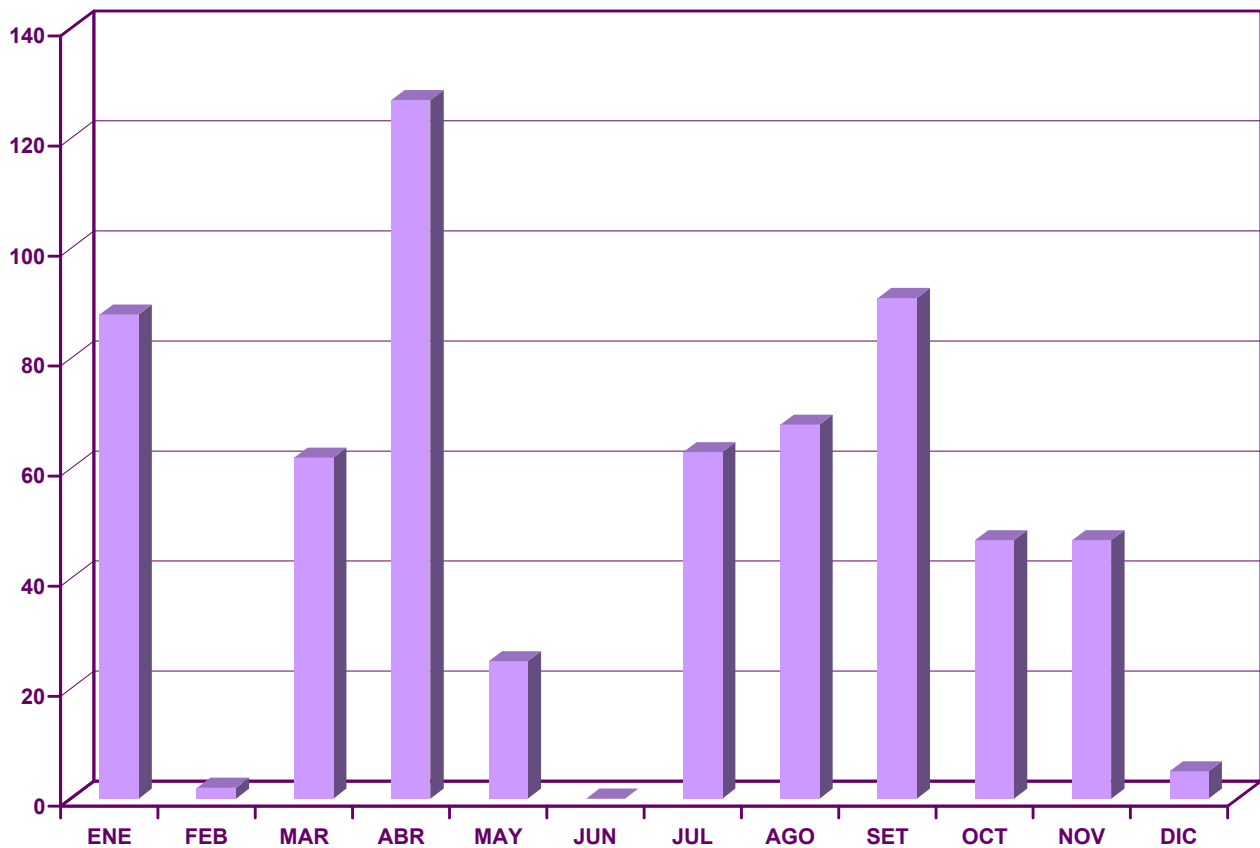


**RESIDENCIAS TEMPORARIAS MERCOSUR CONCEDIDAS
POR NACIONALIDAD**

CUADRO 9.15

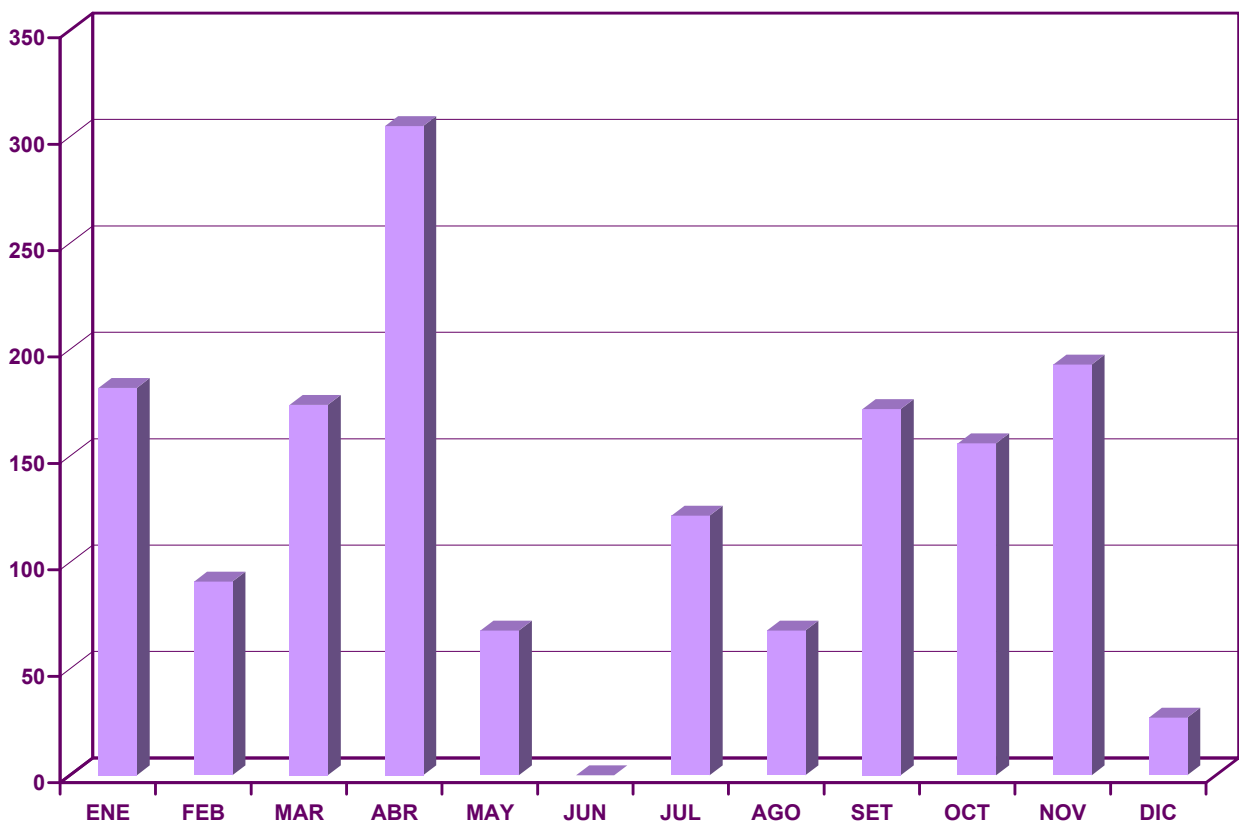
	TOTAL	ENE	FEB	MAR	ABR	MAY	JUN	JUL	AGO	SET	OCT	NOV	DIC
NACIONALIDADES	625	88	2	62	127	25	0	63	68	91	47	47	5
ARGENTINA	264	43	0	21	52	12	0	44	27	33	14	14	4
BOLIVIANA	19	2	0	2	3	0	0	0	2	8	1	1	0
BRASILEÑA	121	21	0	14	26	3	0	7	8	13	14	14	1
CHILENA	49	9	2	4	9	0	0	2	4	13	3	3	0
COLOMBIANA	41	3	0	2	2	0	0	4	11	7	6	6	0
ECUATORIANA	25	0	0	8	10	0	0	2	1	4	0	0	0
PARAGUAYA	30	1	0	6	12	1	0	0	6	4	0	0	0
PERUANA	55	8	0	3	11	2	0	3	8	6	7	7	0
VENEZOLANA	21	1	0	2	2	7	0	1	1	3	2	2	0

RESIDENCIAS TEMPORARIAS MERCOSUR CONCEDIDAS POR MES



TOTAL DE RESIDENCIAS TEMPORARIAS Y TEMPORARIAS MERCOSUR CONCEDIDAS POR NACIONALIDAD CUADRO 9.16

	TOTAL	ENE	FEB	MAR	ABR	MAY	JUN	JUL	AGO	SET	OCT	NOV	DIC
PUNTOS	1.558	182	91	174	305	68	0	122	68	172	156	193	27
ALEMAN	5	0	0	0	1	1	0	0	0	2	0	0	1
ANGOLEÑA	1	0	0	0	1	0	0	0	0	0	0	0	0
ARGELINO	1	0	0	1	0	0	0	0	0	0	0	0	0
ARGENTINA	412	64	15	50	79	31	0	53	27	43	24	22	4
AUSTRALIANA	2	0	0	0	0	0	0	0	0	2	0	0	0
AUSTRIACA	2	0	0	1	1	0	0	0	0	0	0	0	0
AZERI	1	0	0	0	0	0	0	0	0	0	0	1	0
BELGA	1	0	0	0	0	0	0	0	0	0	0	1	0
BOLIVIANA	36	5	3	5	6	0	0	0	2	8	1	5	1
BRASILEÑA	169	26	2	17	36	6	0	11	8	15	17	30	1
BRITANICA	2	2	0	0	0	0	0	0	0	0	0	0	0
CANADIENSE	5	1	1	0	2	0	0	0	0	0	1	0	0
CHECA	1	0	0	0	0	0	0	1	0	0	0	0	0
CHILENA	77	10	2	9	22	1	0	2	4	14	9	3	1
CHINA	16	0	0	1	2	1	0	1	0	5	0	6	0
COLOMBIANA	64	3	1	7	9	0	0	6	11	12	8	7	0
COREANA	54	3	0	0	0	1	0	3	0	0	20	27	0
COSTARRICENSE	2	0	0	1	1	0	0	0	0	0	0	0	0
CROATA	4	4	0	0	0	0	0	0	0	0	0	0	0
CUBANA	18	0	0	7	6	1	0	4	0	0	0	0	0
DANESA	1	0	0	0	0	0	0	0	0	0	0	1	0
DOMINICANA	9	0	0	2	1	4	0	1	0	0	1	0	0
ECUATORIANA	31	0	0	10	12	0	0	4	1	4	0	0	0
ESLOVACA	1	0	1	0	0	0	0	0	0	0	0	0	0
ESPAÑOLA	163	14	1	30	43	2	0	8	0	11	24	26	4
ESTADOUNIDENSE	68	3	0	2	6	5	0	7	0	20	2	21	2
ESTONIO	11	1	7	0	2	0	0	1	0	0	0	0	0
FINLANDESA	35	1	15	1	14	1	0	0	0	0	1	1	1
FRANCESA	2	0	0	0	0	0	0	0	0	0	2	0	0
GRIEGA	1	0	0	0	0	0	0	0	0	1	0	0	0
GUATEMALTECA	8	1	0	1	1	0	0	1	0	1	2	1	0
HONDUREÑA	3	0	0	1	1	0	0	0	0	0	1	0	0
HUNGARA	17	4	13	0	0	0	0	0	0	0	0	0	0
INDIA	12	0	0	0	2	0	0	0	0	2	0	0	8
ITALIANA	8	0	0	0	0	0	0	1	0	1	4	1	1
JAPONESA	3	1	0	0	0	0	0	0	0	1	0	1	0
LIBANESA	1	0	0	0	0	0	0	0	0	0	0	1	0
LITUANA	1	0	1	0	0	0	0	0	0	0	0	0	0
MARROQUI	1	0	0	0	0	0	0	0	0	0	0	1	0
MEXICANA	22	3	0	3	4	0	0	1	0	1	3	7	0
NEOCELANDESA	1	0	0	0	1	0	0	0	0	0	0	0	0
NEPALES	4	0	0	1	3	0	0	0	0	0	0	0	0
NICARAGUENSE	2	0	0	0	0	0	0	0	0	0	2	0	0
PANAMEÑA	3	2	0	0	0	0	0	0	0	1	0	0	0
PARAGUAYA	51	1	0	7	14	2	0	1	6	4	14	2	0
PERUANA	93	8	0	10	19	4	0	3	8	10	11	19	1
POLACA	56	21	27	3	1	0	0	1	0	2	0	1	0
PORTUGUESA	35	0	0	1	9	0	0	11	0	5	4	3	2
RUMANA	4	0	1	0	0	0	0	0	0	0	3	0	0
SALVADOREÑA	2	0	0	1	1	0	0	0	0	0	0	0	0
SERBIA	1	1	0	0	0	0	0	0	0	0	0	0	0
SUECA	2	0	1	0	0	0	0	0	0	1	0	0	0
SUIZA	2	0	0	0	2	0	0	0	0	0	0	0	0
TAILANDESA	2	0	0	0	0	0	0	0	0	2	0	0	0
TURCA	1	1	0	0	0	0	0	0	0	0	0	0	0
VENEZOLANA	27	2	0	2	3	7	0	1	1	4	2	5	0
VIETNAMITA	1	0	0	0	0	1	0	0	0	0	0	0	0



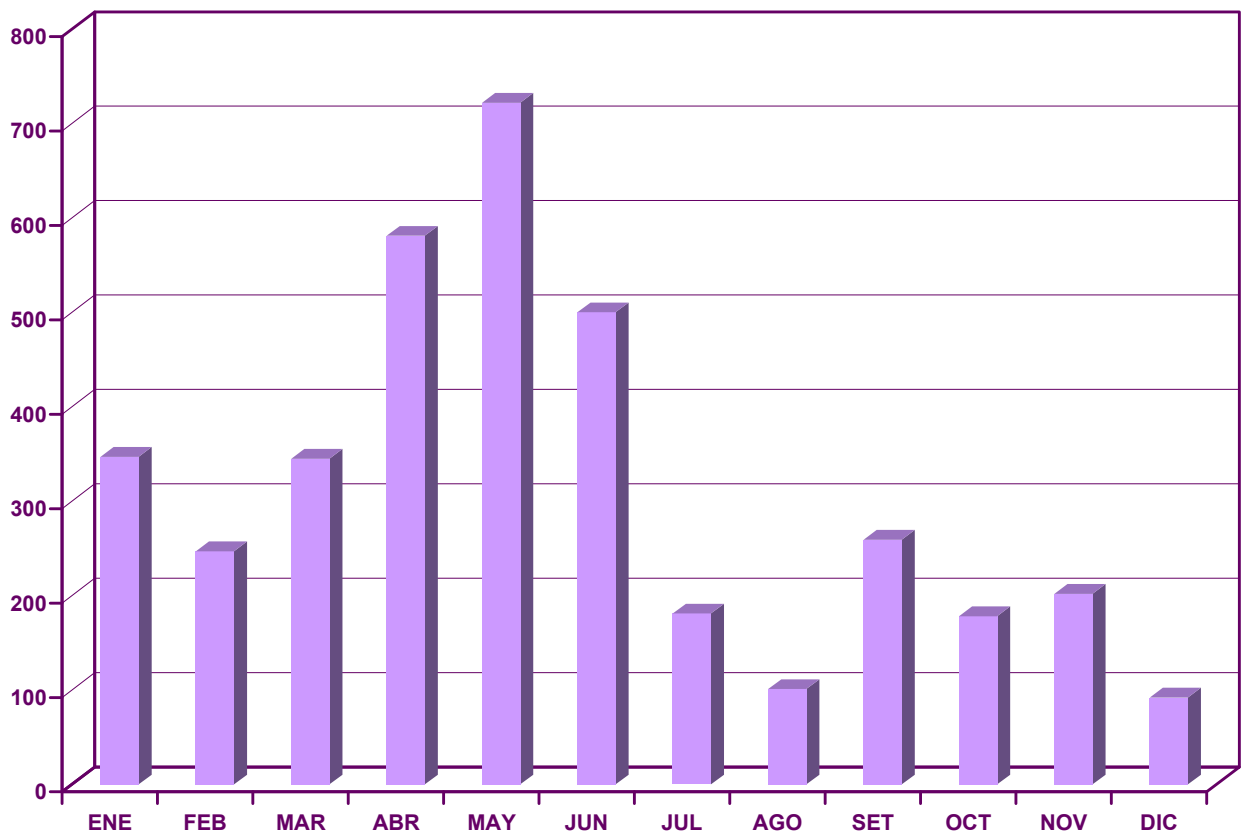
TOTAL DE RESIDENCIAS CONCEDIDAS POR NACIONALIDAD Y POR MES

CUADRO 9.17

	TOTAL	ENE	FEB	MAR	ABR	MAY	JUN	JUL	AGO	SET	OCT	NOV	DIC
PUNTOS	3.755	347	247	345	581	722	500	181	101	259	178	202	92
ALEMAN	66	6	1	1	10	18	19	4	0	6	0	0	1
ANDORRANA	1	0	0	0	0	0	0	0	0	0	0	0	1
ANGOLEÑA	2	0	0	0	1	0	1	0	0	0	0	0	0
ARGELINO	2	0	0	1	0	1	0	0	0	0	0	0	0
ARGENTINA	1.040	106	50	120	172	251	126	62	30	73	24	22	4
AUSTRALIANA	4	0	1	0	0	0	0	0	0	3	0	0	0
AUSTRIACA	2	0	0	1	1	0	0	0	0	0	0	0	0
AZERI	1	0	0	0	0	0	0	0	0	0	0	1	0
BELGA	12	1	1	1	1	5	2	0	0	0	0	1	0
BIELORUSA	1	0	0	0	0	0	1	0	0	0	0	0	0
BOLIVIANA	63	8	3	7	16	6	5	1	2	8	1	5	1
BRASILEÑA	523	55	28	47	86	100	101	22	10	26	17	30	1
BRITANICA	24	3	0	1	6	7	1	2	1	0	1	1	1
BULGARA	2	1	1	0	0	0	0	0	0	0	0	0	0
CAMERUNESA	1	0	0	0	0	1	0	0	0	0	0	0	0
CANADIENSE	18	1	3	1	4	1	2	2	0	0	1	0	3
CHECA	3	0	0	0	1	1	0	1	0	0	0	0	0
CHILENA	144	13	22	18	27	18	7	3	6	17	9	3	1
CHINA	37	2	0	2	4	13	4	1	0	5	0	6	0
COLOMBIANA	154	10	13	17	19	23	17	7	13	18	8	7	2
CONGOLEÑA	1	0	0	0	0	0	0	0	0	0	0	0	1
COREANA	57	3	0	0	0	4	0	3	0	0	20	27	0
COSTARRICENSE	6	0	0	1	1	1	3	0	0	0	0	0	0
CROATA	5	4	0	0	0	1	0	0	0	0	0	0	0
CUBANA	92	3	7	9	12	22	19	6	3	1	3	0	7
DANESA	1	0	0	0	0	0	0	0	0	0	0	1	0
DOMINICANA	27	0	1	2	4	8	7	1	0	0	1	1	2
ECUATORIANA	53	3	3	10	14	10	2	4	2	5	0	0	0
EGIPCIA	1	0	0	1	0	0	0	0	0	0	0	0	0
ESLOVACA	1	0	1	0	0	0	0	0	0	0	0	0	0
ESLOVENA	1	0	0	0	0	1	0	0	0	0	0	0	0
ESPAÑOLA	338	22	14	38	59	53	48	12	5	15	27	28	17
ESTADOUNIDENSE	189	19	3	4	15	27	23	9	5	28	12	25	19
ESTONIO	11	1	7	0	2	0	0	1	0	0	0	0	0
FILIPINA	2	0	0	0	0	1	0	0	0	0	0	0	1
FINLANDESA	35	1	15	1	14	1	0	0	0	0	1	1	1
FRANCESA	57	4	3	3	3	13	13	7	0	4	3	0	4
GRIEGA	7	1	2	0	1	0	0	0	0	1	0	1	1
GUATEMALTECA	11	1	0	1	1	2	1	1	0	1	2	1	0
HAITIANA	1	0	0	0	0	0	0	0	0	1	0	0	0
HOLANDESA	10	0	1	0	2	1	2	0	1	1	1	0	1
HONDUREÑA	3	0	0	1	1	0	0	0	0	0	1	0	0
HUNGARA	17	4	13	0	0	0	0	0	0	0	0	0	0
INDIA	16	2	0	1	2	1	0	0	0	2	0	0	8
IRAQUI	1	0	0	0	0	1	0	0	0	0	0	0	0
ISRAELITA	5	1	0	4	0	0	0	0	0	0	0	0	0
ITALIANA	36	2	4	1	3	4	9	1	0	4	5	1	2
JAPONESA	5	2	0	0	1	0	0	0	0	1	0	1	0
JORDANA	1	0	0	0	0	0	1	0	0	0	0	0	0
KENIATA	2	0	0	0	0	2	0	0	0	0	0	0	0
LETONA	1	0	0	0	1	0	0	0	0	0	0	0	0
LIBANESA	3	0	0	0	0	0	1	0	0	1	0	1	0
LITUANA	2	0	1	0	0	0	1	0	0	0	0	0	0
MALAYA	1	0	1	0	0	0	0	0	0	0	0	0	0
MARROQUI	1	0	0	0	0	0	0	0	0	0	0	1	0
MEXICANA	48	5	3	4	5	11	4	1	1	2	4	7	1
NEOCELANDESA	5	0	0	2	1	2	0	0	0	0	0	0	0
NEPALES	5	0	0	1	3	0	0	0	0	0	0	0	1
NICARAGUENSE	5	1	0	0	1	1	0	0	0	0	2	0	0
NIGERIANA	1	0	0	0	0	0	0	0	0	0	1	0	0
NORUEGA	1	0	1	0	0	0	0	0	0	0	0	0	0
PALESTINO	1	0	0	0	0	0	0	1	0	0	0	0	0
PANAMEÑA	5	2	0	0	0	0	0	0	2	1	0	0	0

	TOTAL	ENE	FEB	MAR	ABR	MAY	JUN	JUL	AGO	SET	OCT	NOV	DIC
PARAGUAYA	90	10	2	9	19	12	9	2	7	4	14	2	0
PERUANA	228	18	10	21	35	43	41	8	9	12	11	19	1
POLACA	64	21	27	3	1	6	2	1	0	2	0	1	0
PORTUGUESA	45	0	0	1	9	7	1	11	1	5	4	3	3
RUMANA	8	0	1	0	0	1	3	0	0	0	3	0	0
RUSA	23	1	0	0	4	8	6	2	0	0	0	0	2
SALVADOREÑA	8	0	1	1	3	2	1	0	0	0	0	0	0
SENEGALES	1	1	0	0	0	0	0	0	0	0	0	0	0
SERBIA	1	1	0	0	0	0	0	0	0	0	0	0	0
SINGAPURENSE	1	0	0	0	0	0	0	0	1	0	0	0	0
SIRIA	2	0	0	0	0	0	1	0	0	0	0	0	1
SUDAFRICANA	2	0	0	0	0	0	1	0	0	1	0	0	0
SUECA	4	0	1	0	0	1	0	1	0	1	0	0	0
SUIZA	24	0	0	2	6	5	6	0	0	2	0	0	3
TAILANDESA	2	0	0	0	0	0	0	0	0	2	0	0	0
TURCA	3	2	0	0	0	0	0	0	0	0	0	0	1
VENEZOLANA	77	6	2	7	10	24	9	4	2	6	2	5	0
VIETNAMITA	1	0	0	0	0	1	0	0	0	0	0	0	0

TOTAL DE RESIDENCIAS DEFINITIVAS CONCEDIDAS

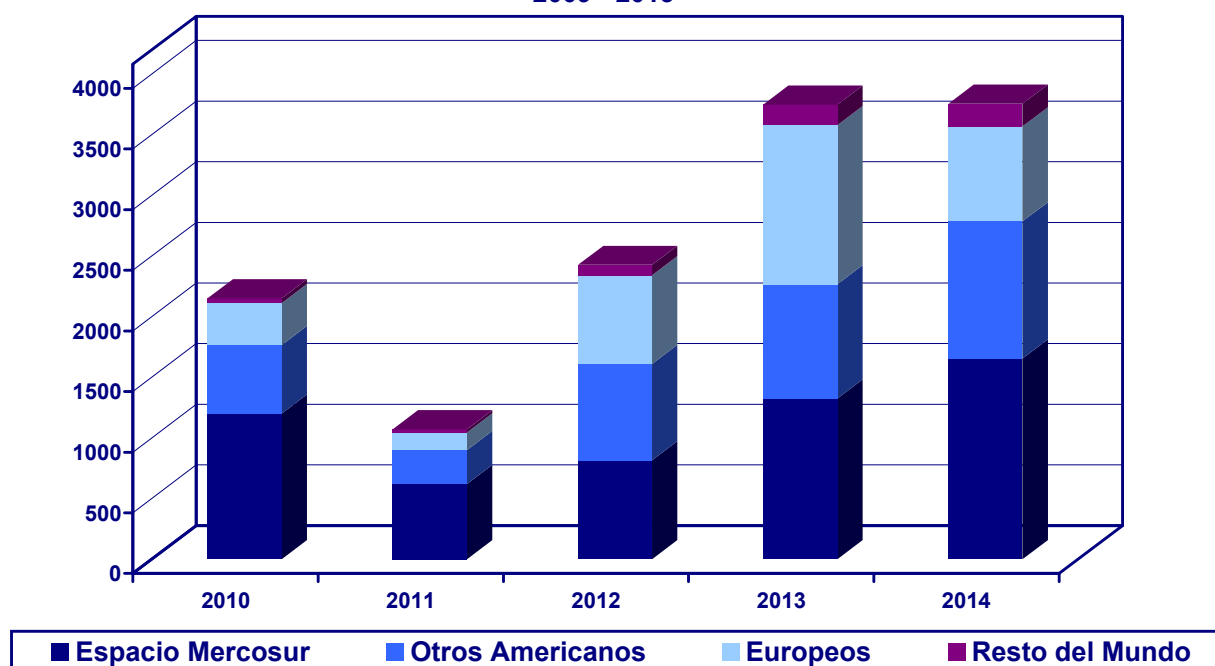


NÚMERO Y DISTRIBUCIÓN PORCENTUAL DE RESIDENCIAS CONCEDIDAS
POR AÑO SEGÚN CONTINENTES Y NACIONALIDAD

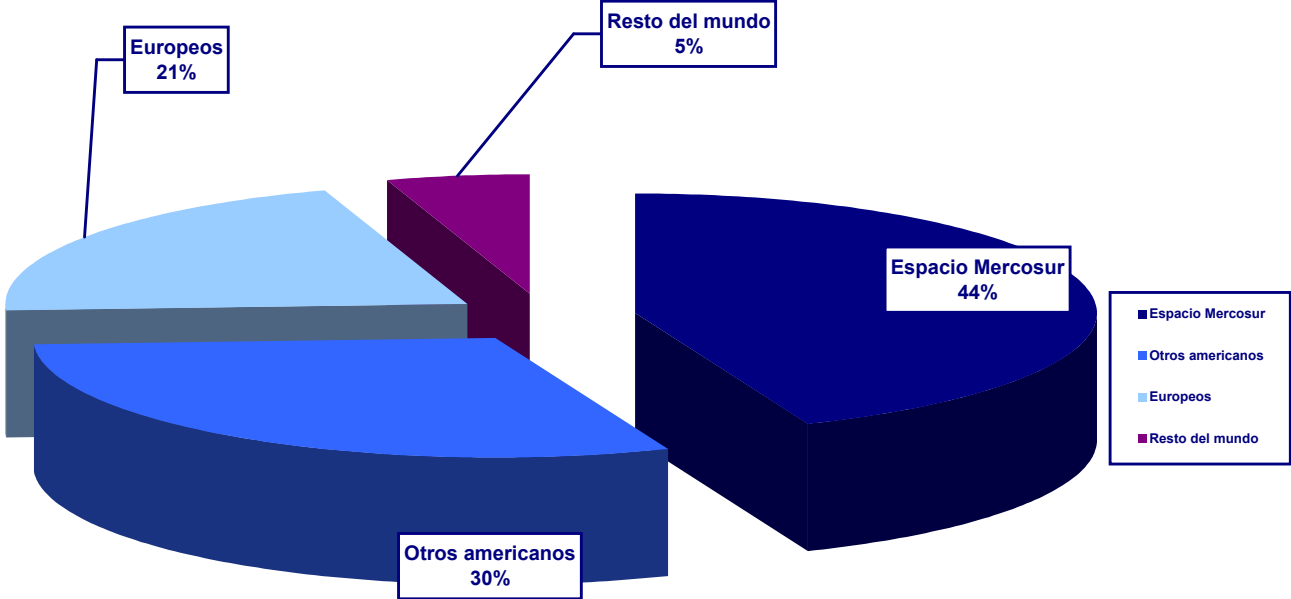
CUADRO 9.18

CONTINENTES Y NACIONALIDAD	2010		2011		2012		2013		2014	
	Nº	%	Nº	%	Nº	%	Nº	%	Nº	%
TOTAL	2183	100	1071	100	2426	100	3748	100	3.755	100
AMERICANOS	1765	80,9	898	83,8	1610	66,4	2266	60,5	2785	74,2
ESPACIO MERCOSUR Sub-total	1200	55,0	619	57,8	814	33,6	1324	35,3	1.653	44,0
Argentinos	719	32,9	395	36,9	461	19,0	889	23,7	1.040	27,7
Brasileños	433	19,8	200	18,7	305	12,6	378	10,1	523	13,9
Paraguayos	48	2,2	24	2,2	48	2,0	57	1,5	90	2,4
OTROS AMERICANOS Sub-total	565	25,9	279	26,1	796	32,8	942	25,1	1.132	30,1
Chilenos	51	2,3	33	3,1	141	5,8	176	4,7	144	3,8
Estadounidenses	203	9,3	72	6,7	242	10,0	190	5,1	189	5,0
Resto de América	311	14,2	174	16,2	413	17,0	576	15,4	799	21,3
EUROPEOS Sub-total	345	15,8	147	13,7	730	30,1	1313	35,0	783	20,9
Españoles	100	4,6	32	3,0	87	3,6	128	3,4	338	9,0
Italianos	34	1,6	10	0,9	11	0,5	19	0,5	36	1,0
Alemanes	74	3,4	39	3,6	45	1,9	38	1,0	66	1,8
Franceses	36	1,6	10	0,9	19	0,8	33	0,9	57	1,5
Británicos	18	0,8	4	0,4	8	0,3	8	0,2	24	0,6
Resto de Europa	83	3,8	52	4,9	560	23,1	1.087	29,0	262	7,0
RESTO DEL MUNDO Sub-total	73	3,3	26	2,4	86	3,5	169	4,5	187	5,0

RESIDENCIAS CONCEDIDAS
2009 - 2013



RESIDENCIAS CONCEDIDAS POR CONTINENTE
AÑO 2013



**RESIDENCIAS CONCEDIDAS
DISCRIMINADAS POR CONTINENTE Y NACIONALIDAD**

CUADRO 9.20

TOTAL GENERAL

AMERICA

TOTAL	2785
ARGENTINA	1040
BOLIVIANA	63
BRASILEÑA	523
CANADIENSE	18
CHILENA	144
COLOMBIANA	154
COSTARRICENSE	6
CUBANA	92
DOMINICANA	27
ECUATORIANA	53
ESTADOUNIDENSE	189
GUATEMALTECA	11
HAITIANA	1
HONDUREÑA	3
MEXICANA	48
NICARAGUENSE	5
PANAMEÑA	5
PARAGUAYA	90
PERUANA	228
SALVADOREÑA	8
VENEZOLANA	77

EUROPA

TOTAL	783
ALEMAN	66
ANDORRANA	1
AUSTRIACA	2
BELGA	12
BIELORUSA	1
BRITANICA	24
BULGARA	2
CHECA	3
CROATA	5
DANESA	1
ESLOVACA	1
ESLOVENA	1
ESPAÑOLA	338
ESTONIO	11
FINLANDESA	35
FRANCESA	57
GRIEGA	7
HOLANDESA	10
HUNGARA	17
ITALIANA	36
LETONA	1
LITUANA	2
NORUEGA	1
POLACA	64
PORTUGUESA	45
RUMANA	8
SERBIA	1
SUECA	4
SUIZA	24
TURCA	3

**RESIDENCIAS CONCEDIDAS
DISCRIMINADAS POR CONTINENTE Y NACIONALIDAD**

CUADRO 9.20

ASIA	
TOTAL	164
AZERI	1
CHINA	37
COREANA	57
FILIPINA	2
INDIA	16
IRAQUI	1
ISRAELITA	5
JAPONESA	5
JORDANA	1
LIBANESA	3
MALAYA	1
NEPALES	5
PALESTINO	1
RUSA	23
SINGAPURENSE	1
SIRIA	2
TAILANDESA	2
VIETNAMITA	1

AFRICA	
TOTAL	14
ANGOLEÑA	2
ARGELINO	2
CAMERUNESA	1
CONGOLEÑA	1
EGIPCIA	1
KENIATA	2
MARROQUI	1
NIGERIANA	1
SENEGALES	1
SUDAFRICANA	2

OCEANIA	
TOTAL	9
AUSTRALIANA	4
NEOCELANDESA	5

