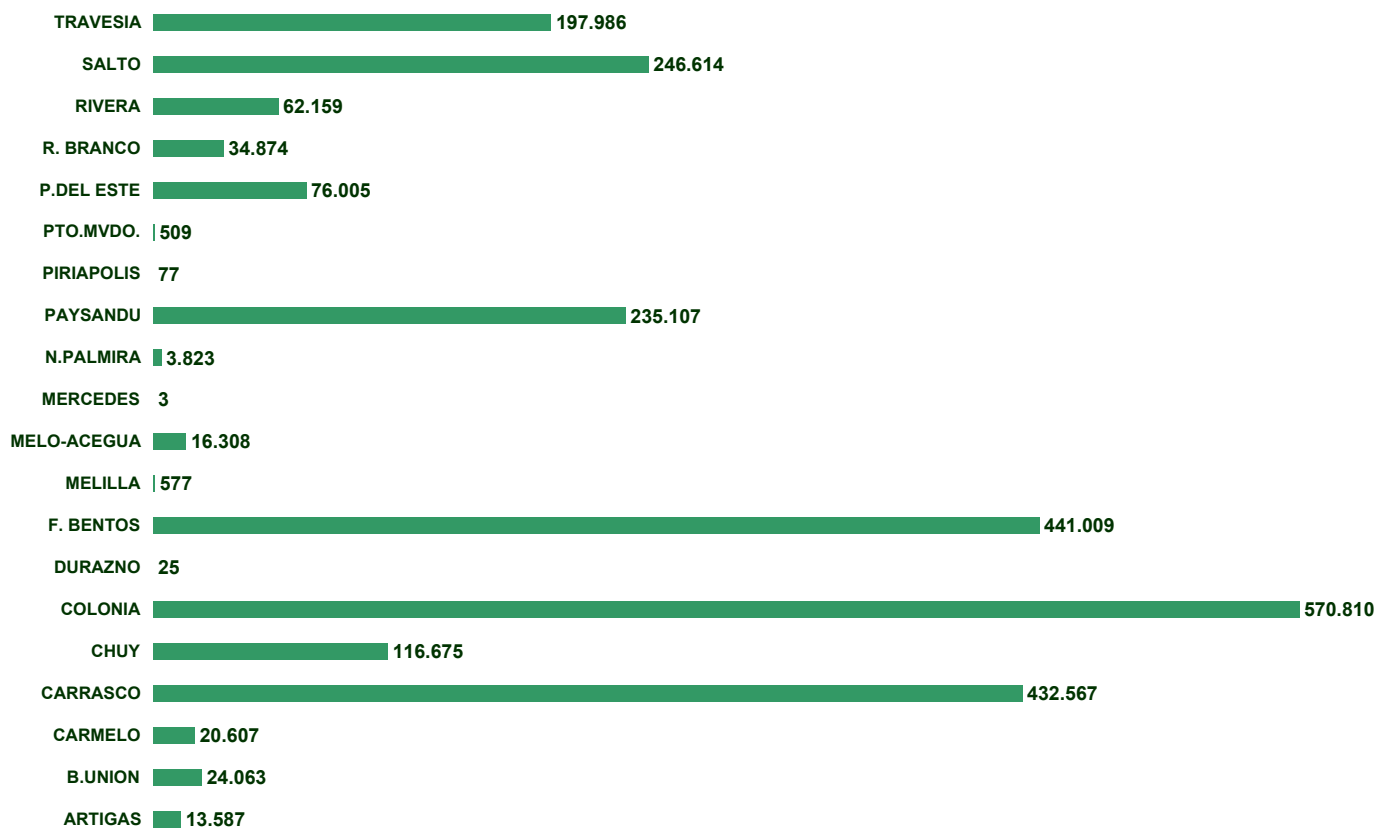


TEMPORARIOS INGRESADOS

CUADRO 6.01

	TOTAL	ENE	FEB	MAR	ABR	MAY	JUN	JUL	AGO	SET	OCT	NOV	DIC
PUNTOS	2.493.385	369.325	267.830	200.785	191.862	143.245	135.842	183.296	149.876	147.049	183.664	193.116	327.495
ARTIGAS	13.587	2627	2919	899	947	772	1079	983	686	565	623	745	742
B.UNION	24.063	2887	2215	2654	2260	1242	1153	1296	1204	1644	1637	3232	2639
CARMELO	20.607	3042	2495	1769	1419	1156	1016	1171	1291	1319	1518	1540	2871
CARRASCO	432.567	40271	36969	37731	31341	32296	25872	32967	32455	31644	38310	39875	52836
CHUY	116.675	13393	12916	8099	15727	4667	7252	8656	4724	5564	5920	6979	22778
COLONIA	570.810	67353	46568	43511	40825	33975	31686	50494	38228	40101	50541	50928	76600
DURAZNO	25	16	0	3	0	0	0	0	0	0	0	6	0
F. BENTOS	441.009	79359	56380	35441	33332	21621	16638	25422	21347	20248	30519	30841	69861
MELILLA	577	72	31	48	57	30	36	39	50	27	60	48	79
MELO-ACEGUA	16.308	1571	2062	1372	1665	1040	892	1194	785	1032	825	1374	2496
MERCEDES	3	3	0	0	0	0	0	0	0	0	0	0	0
N.PALMIRA	3.823	817	469	378	339	228	166	154	178	187	210	256	441
PAYSANDU	235.107	45566	27605	18793	18347	13478	15196	17221	14046	12195	15044	15164	22452
PIRIAPOLIS	77	30	10	16	4	8	0	0	0	0	2	0	7
PTO.MVDO.	509	55	39	36	93	30	38	44	27	35	46	37	29
P.DEL ESTE	76.005	19249	12957	5366	4154	2284	2218	2762	2531	2875	4158	4809	12642
R. BRANCO	34.874	4433	3161	2227	4583	1875	2890	3180	1521	1882	2008	2355	4759
RIVERA	62.159	12151	13196	5454	4352	2352	4950	5726	1855	2122	2778	2379	4844
SALTO	246.614	38111	23514	22132	17707	16068	15419	21149	19990	16087	17564	17501	21372
TRAVESIA	197.986	38319	24324	14856	14710	10123	9341	10838	8958	9522	11901	15047	30047



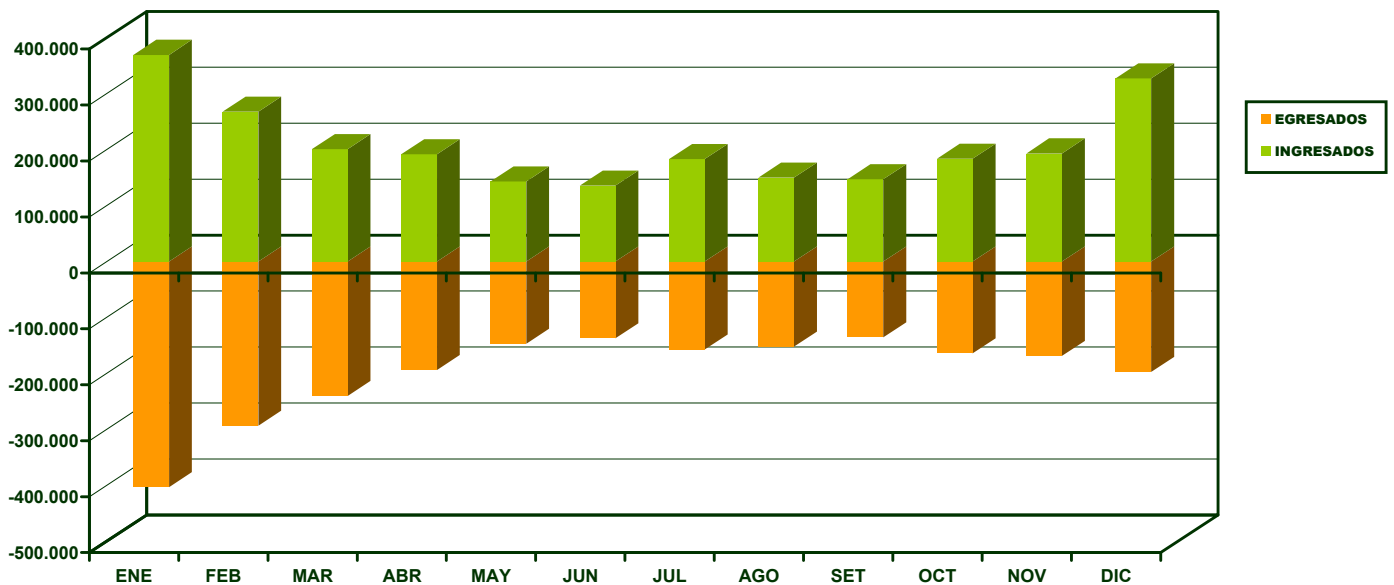
TEMPORARIOS EGRESADOS

CUADRO 6.02

	TOTAL	ENE	FEB	MAR	ABR	MAY	JUN	JUL	AGO	SET	OCT	NOV	DIC
PUNTOS	2.389.639	403.423	293.475	240.280	193.659	147.055	137.026	157.340	152.166	135.364	164.080	168.505	197.266
ARTIGAS	13.552	3777	1807	849	799	927	1347	771	766	582	513	741	673
B.UNION	22.675	3217	1767	2842	2013	1270	1204	1129	1252	1440	1481	3221	1839
CARMELO	20.213	3064	2588	2042	1247	1164	1033	1117	1364	1240	1515	1578	2261
CARRASCO	420.547	47562	35654	40422	31452	32409	26330	32802	33499	30336	34510	37061	38510
CHUY	77.792	12927	6641	7801	18502	2927	3853	4142	3483	3470	3477	4830	5739
COLONIA	551.461	75169	56905	51158	40425	33618	31416	36875	39677	37065	48709	48868	51576
DURAZNO	16	16	0	0	0	0	0	0	0	0	0	0	0
F. BENTOS	404.822	92342	71172	52500	36359	25810	19364	18636	18497	14192	18883	12718	24349
MELILLA	558	74	40	58	55	23	36	29	47	26	63	50	57
MELO-ACEGUA	12.842	2050	1245	1621	1191	847	923	927	705	878	613	872	970
MERCEDES	0	0	0	0	0	0	0	0	0	0	0	0	0
N.PALMIRA	3.476	854	417	360	353	227	196	128	165	128	177	212	259
PAYSANDU	246.870	40468	35128	23551	18951	14684	16656	19141	15604	13418	16023	16543	16703
PIRIAPOLIS	83	28	18	5	0	4	4	0	0	0	6	6	12
PTO.MVDO.	446	58	64	16	38	24	44	49	24	32	41	36	20
P.DEL ESTE	77.326	23046	13584	7080	4240	2438	2279	2650	2599	2827	4266	4793	7524
R. BRANCO	22.034	3542	1441	2392	1512	1532	2211	2173	1651	1375	1221	1327	1657
RIVERA	59.677	17690	8315	4623	3766	2095	5140	4856	2025	2238	2368	2605	3956
SALTO	254.202	35722	26964	23308	19132	17106	15578	21723	21094	16925	17924	18474	20252
TRAVESIA	201.047	41817	29725	19652	13624	9950	9412	10192	9714	9192	12290	14570	20909



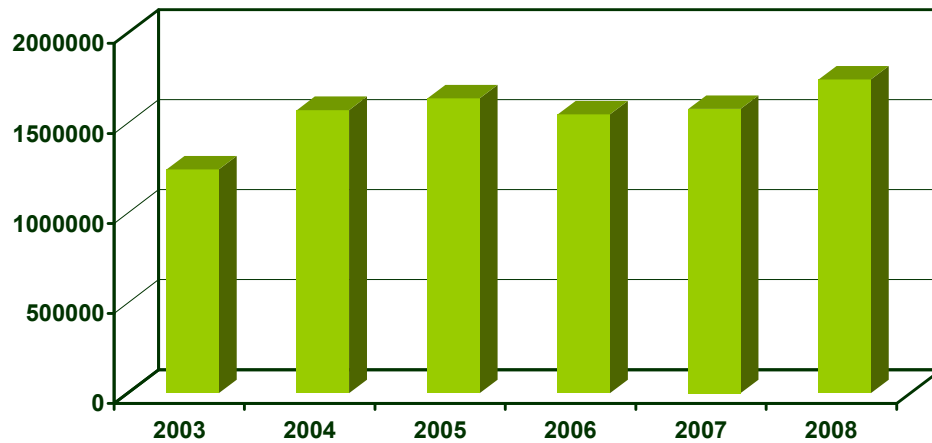
MES	INGRESADOS		EGRESADOS		FLUJO TOTAL	
	(N°)	(%)	(N°)	(%)	(N°)	(%)
TOTAL	2.493.385	100%	2.389.639	100%	4.883.024	100%
ENERO	369.325	14,8%	403.423	16,9%	772.748	15,8%
FEBRERO	267.830	10,7%	293.475	12,3%	561.305	11,5%
MARZO	200.785	8,1%	240.280	10,1%	441.065	9,0%
ABRIL	191.862	7,7%	193.659	8,1%	385.521	7,9%
MAYO	143.245	5,7%	147.055	6,2%	290.300	5,9%
JUNIO	135.842	5,4%	137.026	5,7%	272.868	5,6%
JULIO	183.296	7,4%	157.340	6,6%	340.636	7,0%
AGOSTO	149.876	6,0%	152.166	6,4%	302.042	6,2%
SETIEMBRE	147.049	5,9%	135.364	5,7%	282.413	5,8%
OCTUBRE	183.664	7,4%	164.080	6,9%	347.744	7,1%
NOVIEMBRE	193.116	7,7%	168.505	7,1%	361.621	7,4%
DICIEMBRE	327.495	13,1%	197.266	8,3%	524.761	10,7%



**COMPARATIVA TEMPORARIOS INGRESADOS AL PAIS
AÑO 2003 - 2008**

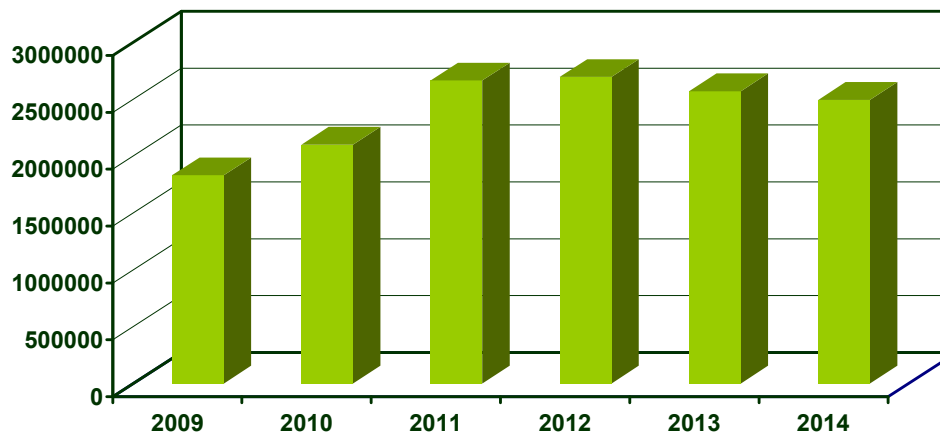
CUADRO 6.04

AÑOS	2003	2004	2005	2006	2007	2008
TOTAL	1.243.238	1.573.583	1.639.089	1.549.124	1.580.353	1.742.794



**COMPARATIVA TEMPORARIOS INGRESADOS AL PAIS
AÑO 2009 - 2014**

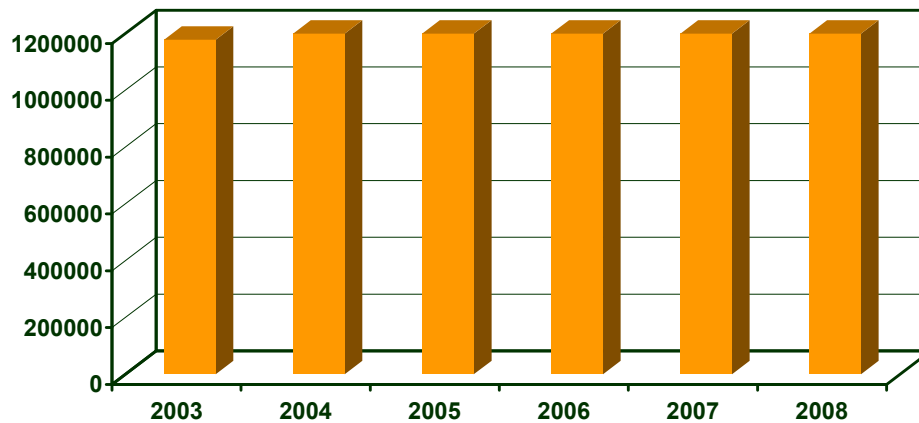
AÑOS	2009	2010	2011	2012	2013	2014
TOTAL	1.831.062	2.099.555	2.663.297	2.695.104	2.569.358	2.493.385



**COMPARATIVA TEMPORARIOS EGRESADOS AL PAIS
AÑO 2003 - 2008**

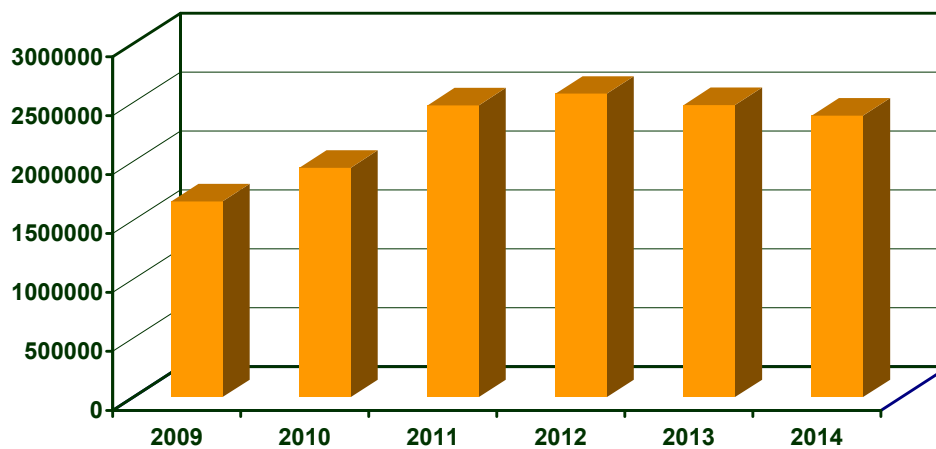
CUADRO 6.05

AÑOS	2003	2004	2005	2006	2007	2008
TOTAL	1.177.901	1.497.572	1.590.726	1.479.893	1.511.794	1.646.072



**COMPARATIVA TEMPORARIOS EGRESADOS AL PAIS
AÑO 2009 - 2014**

AÑOS	2009	2010	2011	2012	2013	2014
TOTAL	1.660.714	1.947.027	2.476.190	2.575.931	2.479.432	2.389.639



TEMPORARIOS INGRESADOS
CLASIFICADOS POR MES SEGÚN NACIONALIDAD

CUADRO 6.06

	TOTAL	ENE	FEB	MAR	ABR	MAY	JUN	JUL	AGO	SET	OCT	NOV	DIC
NACIONALIDAD	2.493.385	369.325	267.830	200.785	191.862	143.245	135.842	183.296	149.876	147.049	183.664	193.116	327.495
AFGANO	5	0	3	0	1	1	0	0	0	0	0	0	0
ALBANES	20	1	4	1	4	1	1	1	0	2	1	0	4
ALEMAN	18.552	1949	2011	2176	1373	914	731	963	1075	1148	1564	2123	2525
ANDORRANA	78	9	6	11	3	5	7	2	6	6	7	6	10
ANGOLEÑA	78	3	4	4	9	3	2	7	9	7	10	12	8
ANTILLAS HOLAND	4	0	0	0	0	1	0	0	0	1	0	1	1
ARABE	69	1	5	4	22	11	8	1	9	1	4	2	1
ARGELINO	32	2	2	1	10	0	1	3	0	1	5	6	1
ARGENTINA	1.538.577	260913	181976	121248	109302	83095	78653	106010	89057	84235	109555	112842	201691
ARMENIA	30	9	4	3	2	1	4	1	1	1	1	1	2
AUSTRALIANA	6.520	742	536	546	422	427	664	584	331	499	522	562	685
AUSTRIACA	2.510	333	313	258	173	111	89	149	100	142	217	281	344
AZERI	71	1	3	6	2	9	26	6	6	3	2	4	3
BAHAMENA	33	3	2	5	2	4	1	1	4	3	3	2	3
BAHREINI	3	0	1	0	0	0	1	0	0	0	1	0	0
BANTU	0	0	0	0	0	0	0	0	0	0	0	0	0
BARBADENSE	27	2	1	1	0	0	7	1	2	2	1	6	4
BARBUDANA	2	0	0	2	0	0	0	0	0	0	0	0	0
BASUTO	0	0	0	0	0	0	0	0	0	0	0	0	0
BELAU	1	0	0	0	0	1	0	0	0	0	0	0	0
BELGA	3.075	280	312	284	274	170	145	200	173	181	277	329	450
BELICEÑA	16	1	2	1	0	2	0	3	0	4	0	2	1
BENGALI	10	1	0	3	1	4	0	0	0	0	0	1	0
BENINES	3	0	1	0	1	0	0	0	1	0	0	0	0
BERMUDANA	2	0	0	0	0	0	0	2	0	0	0	0	0
BIELORUSA	23	4	1	4	1	1	1	5	0	3	1	1	1
BIRMANA	10	0	0	0	0	0	0	0	0	0	0	1	9
BOLIVIANA	6.999	879	538	599	490	407	374	475	529	523	620	667	898
BOSNIO	9	0	2	2	0	1	0	1	1	0	0	0	2
BOTSWANO	13	0	0	0	2	0	0	1	2	1	2	5	0
BRASILEÑA	474.102	50068	37828	36134	47925	29556	28399	43047	30860	31673	35580	36986	66046
BRITANICA	14.340	1417	1448	1466	1118	903	885	1053	800	809	1106	1362	1973
BRUNEANO	0	0	0	0	0	0	0	0	0	0	0	0	0
BULGARA	451	41	47	98	34	36	18	28	22	11	19	64	33
BURKINES	10	0	1	1	0	0	1	1	3	0	0	1	2
BURUNDIANO	2	0	2	0	0	0	0	0	0	0	0	0	0
BUTANES	2	0	0	0	0	0	0	0	0	0	2	0	0
CABOVERDIANA	3	0	1	0	0	0	0	0	1	0	0	1	0
CAIMANES	5	0	0	0	0	0	0	0	3	2	0	0	0
CAMBOYANA	0	0	0	0	0	0	0	0	0	0	0	0	0
CAMERUNESA	7	0	0	1	1	0	0	0	1	0	0	2	2
CANADIENSE	8.407	1068	1162	1003	546	493	365	495	316	307	581	838	1233
CEI	0	0	0	0	0	0	0	0	0	0	0	0	0
CENTROAFRICANO	0	0	0	0	0	0	0	0	0	0	0	0	0
CHADIANA	0	0	0	0	0	0	0	0	0	0	0	0	0
CHECA	756	58	116	81	42	40	16	23	15	47	76	159	83
CHILENA	57.099	7995	10861	4586	3353	3621	3112	4153	3343	3681	3875	3747	4772
CHINA	1.847	134	130	180	136	135	130	196	143	137	147	172	207
CHINA-TAI	183	13	21	16	16	16	11	17	11	8	9	39	6
CHIPRIOTA	81	9	15	6	3	2	2	8	6	3	8	2	17
CINGALES	8	0	0	0	0	0	1	2	1	3	1	0	0
CISKEI	0	0	0	0	0	0	0	0	0	0	0	0	0
COLOMBIANA	26.885	3466	1215	1911	1859	1730	1992	2147	1710	1911	2764	2667	3513
COMORENSE	0	0	0	0	0	0	0	0	0	0	0	0	0
CONGOLEÑA	18	1	2	2	3	0	0	1	3	0	1	1	4
COREANA	3.002	245	273	296	208	218	191	312	213	165	276	286	319
COREANA R.P.D.	3	1	1	0	0	0	0	0	0	0	0	0	1
COSTARRICENSE	2.386	367	122	176	258	138	105	207	165	145	165	291	247
CROATA	452	100	47	27	28	15	48	33	17	20	35	25	57
CUBANA	1.009	94	68	93	76	84	75	84	65	82	96	94	98
DANESA	1.852	300	222	202	141	77	118	101	97	100	152	154	188
DJIBOUTI	0	0	0	0	0	0	0	0	0	0	0	0	0
DOMINICA	14	0	2	1	0	8	0	0	0	1	0	2	0
DOMINICANA	2.889	244	217	368	371	416	884	53	65	50	68	91	62
ECUATOGUINEANO	29	0	0	0	0	28	0	0	0	0	0	0	1
ECUATORIANA	9.768	409	497	854	941	880	675	686	871	947	1189	1067	752
EGIPCIA	167	9	21	20	9	27	12	4	6	11	16	24	8
ERITREA	1	0	0	0	0	0	0	0	0	0	0	0	1
ESLOVACA	476	39	64	68	30	24	9	11	13	41	28	94	55
ESLOVENA	326	18	16	20	9	10	155	15	2	7	22	37	15

TEMPORARIOS INGRESADOS
CLASIFICADOS POR MES SEGÚN NACIONALIDAD

CUADRO 6.06

	TOTAL	ENE	FEB	MAR	ABR	MAY	JUN	JUL	AGO	SET	OCT	NOV	DIC
ESPAÑOLA	41.274	3956	3543	3651	3199	2503	2128	2610	2707	3232	3452	4539	5754
ESTADOUNIDENSE	55.642	5600	5143	6084	3902	3457	3994	4036	3116	2900	3832	4796	8782
ESTONIO	255	71	43	38	20	9	6	6	8	7	8	18	21
ETIOPE	2	0	0	0	0	0	1	0	0	0	0	0	1
FIJIANA	0	0	0	0	0	0	0	0	0	0	0	0	0
FILIPINA	108	8	13	10	7	7	11	6	9	6	7	8	16
FINLANDESA	2.344	366	265	310	174	164	112	94	95	110	155	244	255
FRANCESA	21.371	2152	2527	2402	1588	1272	1026	1342	1314	1047	1681	2113	2907
GABONES	2	0	1	0	1	0	0	0	0	0	0	0	0
GAMBIANA	1	0	0	1	0	0	0	0	0	0	0	0	0
GEORGIANO	10	0	1	0	1	2	1	0	1	0	2	1	1
GHANES	2	0	0	0	0	0	0	0	0	0	0	0	2
GRANADINO	5	1	0	2	0	0	0	0	0	1	0	0	1
GRIEGA	739	83	69	81	45	48	42	49	58	37	47	69	111
GUATEMALTECA	1.307	72	54	90	97	78	120	116	110	90	140	153	187
GUINEA	3	1	1	0	0	0	0	0	1	0	0	0	0
GUINEANA	9	1	1	0	1	0	0	3	2	0	0	0	1
GUYANES	32	1	0	3	16	2	1	3	0	0	1	2	3
HAITIANA	85	14	5	4	4	6	2	14	11	6	6	4	9
HAWAIANO	0	0	0	0	0	0	0	0	0	0	0	0	0
HOLANDESA	5.146	564	555	510	368	281	243	303	259	279	418	610	756
HONDUREÑA	672	23	35	67	51	50	93	52	54	74	56	58	59
HONG KONG	98	12	16	10	7	9	4	4	5	4	7	10	10
HUNGARA	774	131	82	75	41	33	26	41	24	33	45	167	76
INDIA	1.285	85	93	158	90	129	70	105	107	91	90	126	141
INDONESIA	100	7	27	5	3	5	4	5	21	2	8	4	9
IRANI	56	6	3	17	5	9	0	4	1	2	2	2	5
IRAQUI	10	0	1	1	4	0	0	1	0	1	0	0	2
IRLANDESA	1.978	221	142	167	117	146	186	187	159	112	176	141	224
ISLANDESA	104	2	7	15	2	4	5	11	1	4	34	11	8
ISRAELITA	3.914	657	515	308	252	266	194	194	188	243	244	336	517
ITALIANA	23.779	2610	2324	2039	1794	1546	1193	1434	1662	1650	1897	2162	3468
JALIBIA	0	0	0	0	0	0	0	0	0	0	0	0	0
JAMAQUINA	51	1	4	8	2	4	0	7	2	3	4	5	11
JAPONESA	3.935	613	427	457	325	300	169	261	293	215	258	252	365
JORDANA	35	2	4	5	6	7	0	0	3	2	3	1	2
KAZAJO	12	2	2	3	0	0	0	1	0	0	0	2	2
KENIATA	15	2	0	1	2	3	0	0	0	1	2	1	3
KIRGUIZO	0	0	0	0	0	0	0	0	0	0	0	0	0
KIRIBATIANO	0	0	0	0	0	0	0	0	0	0	0	0	0
KUWAITI	8	0	0	0	1	1	1	1	0	0	1	0	3
LAOSIANA	0	0	0	0	0	0	0	0	0	0	0	0	0
LETONA	151	20	11	28	6	4	7	6	8	12	16	14	19
LIBANESA	85	2	8	4	7	4	5	2	6	1	9	6	31
LIBERIANA	1	0	0	0	1	0	0	0	0	0	0	0	0
LIBIA	5	0	0	3	0	0	2	0	0	0	0	0	0
LIECHTENSTIENSE	17	1	1	3	4	0	2	0	0	0	0	2	4
LITUANA	207	11	31	32	11	10	5	18	10	8	31	28	12
LUXEBURGUESA	106	12	10	13	8	2	3	6	2	5	12	10	23
MACEDONIA	26	2	2	5	1	2	3	2	0	2	3	1	3
MALAWIANA	0	0	0	0	0	0	0	0	0	0	0	0	0
MALAYA	340	26	14	70	13	17	32	38	12	29	37	32	20
MALDIVA	0	0	0	0	0	0	0	0	0	0	0	0	0
MALGACHE	2	0	1	0	0	0	0	0	1	0	0	0	0
MALIENSE	16	0	0	0	0	9	5	0	0	1	1	0	0
MALTESA	162	18	4	11	1	4	7	40	43	4	5	10	15
MARFILEÑA	2	0	0	0	0	0	0	0	0	0	0	2	0
MARROQUI	71	6	6	6	6	8	13	2	3	6	3	1	11
MARSHALLES	0	0	0	0	0	0	0	0	0	0	0	0	0
MAURICIANA	11	1	2	1	1	4	0	0	0	0	1	0	1
MAURITANA	0	0	0	0	0	0	0	0	0	0	0	0	0
MEXICANA	17.970	1372	1299	1817	1469	1127	1452	1632	1239	1366	1596	1561	2040
MICRONESIA	0	0	0	0	0	0	0	0	0	0	0	0	0
MOLDAVO	9	0	1	0	1	0	1	0	0	0	2	1	3
MONEGASCA	24	0	0	2	4	12	0	0	0	0	1	0	5
MONGOL	0	0	0	0	0	0	0	0	0	0	0	0	0
MONTENEGRINO	5	0	0	0	0	0	1	0	0	0	1	1	2
MOZAMBIQUEÑA	11	0	0	2	2	2	1	0	1	0	1	0	2
NAMIBIA	3	0	0	2	0	0	0	0	0	1	0	0	0
NAURUANA	0	0	0	0	0	0	0	0	0	0	0	0	0

TEMPORARIOS INGRESADOS
CLASIFICADOS POR MES SEGÚN NACIONALIDAD

CUADRO 6.06

	TOTAL	ENE	FEB	MAR	ABR	MAY	JUN	JUL	AGO	SET	OCT	NOV	DIC
NEOCELANDESA	1.610	122	76	148	110	143	111	123	99	161	196	155	166
NEPALES	10	0	4	0	0	1	1	2	1	0	0	1	0
NIBOYET	0	0	0	0	0	0	0	0	0	0	0	0	0
NICARAGUENSE	427	28	15	37	37	23	23	44	36	53	44	51	36
NIGERIANA	89	6	7	6	8	8	9	6	9	12	3	5	10
NIGERINA	0	0	0	0	0	0	0	0	0	0	0	0	0
NORUEGA	2.107	302	269	225	214	73	66	100	52	84	259	186	277
OMANI	3	0	0	0	1	0	0	0	1	0	1	0	0
OTROS	0	0	0	0	0	0	0	0	0	0	0	0	0
PAKISTANI	55	3	1	6	4	12	0	2	5	8	7	4	3
PALAUANO	0	0	0	0	0	0	0	0	0	0	0	0	0
PALESTINO	17	3	0	1	1	2	0	3	1	3	0	3	0
PANAMEÑA	1.618	177	117	133	115	105	88	103	128	121	153	191	187
PAPU	0	0	0	0	0	0	0	0	0	0	0	0	0
PARAGUAYA	48.094	9939	3848	2681	3045	2682	2486	4141	3311	2910	3299	3264	6488
PERUANA	16.211	1545	1043	1248	1169	1323	999	1349	1247	1384	1621	1634	1649
POLACA	2.822	442	352	358	162	148	85	97	143	136	157	420	322
PORTORRIQUEÑA	19	7	1	0	2	2	0	1	3	0	2	1	0
PORTUGUESA	3.808	518	335	407	396	254	192	242	251	220	251	360	382
QATARI	26	1	3	2	0	4	10	3	2	0	0	1	0
RL EN ARGENTINA	9.853	1715	1019	801	747	693	529	628	575	568	734	690	1154
RL EN URUGUAY	0	0	0	0	0	0	0	0	0	0	0	0	0
RUANDES	0	0	0	0	0	0	0	0	0	0	0	0	0
RUMANA	733	109	47	97	45	54	39	38	44	39	74	95	52
RUSA	3.577	517	301	426	215	215	229	289	183	201	314	333	354
SAHARAI	1	0	0	1	0	0	0	0	0	0	0	0	0
SALOMONENSE	1	0	0	0	0	0	0	0	1	0	0	0	0
SALVADOREÑA	905	46	39	62	80	51	57	101	80	92	94	131	72
SAMOANA	1	0	0	1	0	0	0	0	0	0	0	0	0
SAN KITTS	21	3	0	1	1	2	0	4	2	3	3	1	1
SANMARINENSE	2	0	1	0	0	0	0	1	0	0	0	0	0
SANTALUCENSE	10	1	0	1	0	0	0	1	0	0	0	1	6
SANTOMENSE	3	0	0	0	0	0	0	1	0	0	0	2	0
SANVICENTINO	1	0	0	1	0	0	0	0	0	0	0	0	0
SAUDI	5	0	0	0	2	1	0	0	0	0	0	1	0
SENEGALES	68	9	12	4	3	7	11	0	2	16	0	1	3
SERBIA	233	41	18	42	10	17	11	14	13	16	20	13	18
SEYCHELLENSE	4	0	0	0	4	0	0	0	0	0	0	0	0
SIERRALEONES	1	0	0	0	0	0	0	0	0	0	0	1	0
SINGAPURENSE	215	16	8	21	19	24	21	17	6	9	18	30	26
SIRIA	41	1	3	6	3	2	3	0	5	2	13	1	2
SOMALI	0	0	0	0	0	0	0	0	0	0	0	0	0
SUAZILANDESA	0	0	0	0	0	0	0	0	0	0	0	0	0
SUDAFRICANA	1.024	110	97	113	84	51	49	84	90	58	104	64	120
SUDANESA	2	0	1	0	0	1	0	0	0	0	0	0	0
SUECA	4.259	675	607	395	226	169	142	148	116	152	313	412	904
SUIZA	6.902	1015	830	737	584	352	255	308	295	327	500	686	1013
SURINAMES	17	4	0	3	0	0	0	0	4	3	0	2	1
TAILANDESA	75	0	9	30	12	7	3	3	0	2	2	4	3
TAJIKO	1	0	0	0	1	0	0	0	0	0	0	0	0
TANZANO	6	0	1	0	0	1	2	0	1	0	0	0	1
TIMORENSE	0	0	0	0	0	0	0	0	0	0	0	0	0
TOGOLES	1	0	0	1	0	0	0	0	0	0	0	0	0
TONGANA	1	0	0	0	0	0	0	0	0	0	0	0	1
TRANSKEI	1	0	0	0	0	0	0	0	0	0	0	1	0
TRINITARIA	81	3	6	3	12	5	7	11	7	15	4	2	6
TUNECINA	18	0	2	1	8	1	1	1	0	0	0	1	3
TURCA	1.591	218	240	116	86	98	36	119	92	106	185	143	152
TURCOMANOS	2	0	1	0	0	1	0	0	0	0	0	0	0
TUVALUANO	0	0	0	0	0	0	0	0	0	0	0	0	0
UCRAIANA	253	29	30	21	22	14	15	16	18	10	16	31	31
UGANDESA	5	0	0	1	0	1	0	0	0	1	1	0	1
URUGUAYA	0	0	0	0	0	0	0	0	0	0	0	0	0
UZBEKO	3	1	0	0	0	1	0	0	0	0	0	1	0
VANUATUENSE	0	0	0	0	0	0	0	0	0	0	0	0	0
VATICANO	4	0	0	0	0	1	0	1	1	0	0	0	1
VENEZOLANA	18.759	1751	1067	1356	1568	1520	1265	1563	1455	1825	1963	1628	1798
VIETNAMITA	35	1	1	0	5	4	5	3	1	0	7	1	7
YEMENI	2	0	0	0	0	0	1	0	0	0	0	0	1
YEMENITA	0	0	0	0	0	0	0	0	0	0	0	0	0
YUGOSLAVA	6	3	0	0	0	0	0	0	0	1	1	0	1

**TEMPORARIOS INGRESADOS
CLASIFICADOS POR MES SEGÚN NACIONALIDAD**

CUADRO 6.06

	TOTAL	ENE	FEB	MAR	ABR	MAY	JUN	JUL	AGO	SET	OCT	NOV	DIC
ZAIREÑA	0	0	0	0	0	0	0	0	0	0	0	0	0
ZAMBIANA	2	0	0	0	0	0	0	0	0	0	0	0	2
ZIMBABUENSE	5	0	0	2	0	0	0	0	2	0	1	0	0

TEMPORARIOS EGRESADOS
CLASIFICADOS POR MES SEGÚN NACIONALIDAD

CUADRO 6.07

	TOTAL	ENE	FEB	MAR	ABR	MAY	JUN	JUL	AGO	SET	OCT	NOV	DIC
NACIONALIDAD	2.389.639	403.423	293.475	240.280	193.659	147.055	137.026	157.340	152.166	135.364	164.080	168.505	197.266
AFGANO	2	0	0	0	1	1	0	0	0	0	0	0	0
ALBANES	11	0	2	1	1	1	0	1	0	0	2	0	3
ALEMAN	19.038	2430	2040	2561	1581	997	807	855	1059	1165	1396	1970	2177
ANDORRANA	79	12	4	14	3	4	8	3	6	3	9	7	6
ANGOLEÑA	97	35	4	4	7	5	3	8	8	3	5	9	6
ANTILLAS HOLAND	6	0	0	0	0	3	0	0	0	2	0	0	1
ARABE	67	4	3	1	19	13	7	2	8	0	5	4	1
ARGELINO	17	2	0	0	10	0	1	0	0	0	0	4	0
ARGENTINA	1.500.113	280907	213871	154673	110692	88593	83164	88849	90919	77627	98050	95761	117007
ARMENIA	32	9	11	2	1	1	2	2	0	1	1	1	1
AUSTRALIANA	6.506	862	611	560	450	419	649	601	340	461	485	511	557
AUSTRIACA	2.514	371	329	302	192	134	110	126	111	115	206	246	272
AZERI	28	0	0	0	0	0	22	2	2	0	0	1	1
BAHAMEÑA	33	4	1	5	3	4	1	1	4	4	2	1	3
BAHREINI	3	0	1	0	0	0	1	0	0	0	1	0	0
BANTU	0	0	0	0	0	0	0	0	0	0	0	0	0
BARBADENSE	20	0	2	1	0	0	6	0	1	1	1	4	4
BARBUDANA	4	0	0	2	0	0	1	1	0	0	0	0	0
BASUTO	0	0	0	0	0	0	0	0	0	0	0	0	0
BELAU	1	0	0	0	0	0	1	0	0	0	0	0	0
BELGA	3.042	436	289	307	286	186	157	158	155	183	237	313	335
BELICEÑA	18	2	3	2	0	1	0	3	0	1	3	3	0
BENGALI	4	2	0	0	0	1	0	0	0	0	0	0	1
BENINES	2	0	1	0	0	0	0	0	1	0	0	0	0
BERMUDANA	6	0	0	1	3	0	0	2	0	0	0	0	0
BIELORUSA	24	5	1	4	1	0	0	4	0	5	1	1	2
BIRMANA	3	0	0	0	0	0	0	0	0	0	0	1	2
BOLIVIANA	7.325	1060	668	618	648	400	397	432	586	476	621	651	768
BOSNIO	32	16	9	2	0	1	0	2	1	0	0	0	1
BOTSWANO	7	0	0	0	2	0	3	0	0	0	1	1	0
BRASILEÑA	418.240	57400	27341	39151	46469	27387	25121	37243	30501	28824	30705	32874	35224
BRITANICA	14.280	1683	1554	1496	1256	967	923	932	928	735	1029	1238	1539
BRUNEANO	0	0	0	0	0	0	0	0	0	0	0	0	0
BULGARA	429	53	47	88	24	39	13	28	23	11	16	62	25
BURKINES	9	0	0	0	1	1	1	0	1	4	1	0	0
BURUNDIANO	7	0	4	0	1	0	1	0	0	0	0	1	0
BUTANES	2	0	0	0	0	0	0	0	0	0	2	0	0
CABOVERDIANA	3	1	0	0	0	0	0	1	1	0	0	0	0
CAIMANES	9	0	2	0	0	0	0	0	3	2	1	1	0
CAMBOYANA	0	0	0	0	0	0	0	0	0	0	0	0	0
CAMERUNESA	5	0	0	1	1	0	0	0	0	0	0	1	2
CANADIENSE	8.310	1315	1170	1141	723	468	407	443	348	275	498	715	807
CEI	0	0	0	0	0	0	0	0	0	0	0	0	0
CENTROAFRICANO	1	1	0	0	0	0	0	0	0	0	0	0	0
CHADIANA	0	0	0	0	0	0	0	0	0	0	0	0	0
CHECA	751	64	117	84	54	44	10	21	15	38	74	161	69
CHILENA	57.344	7267	12074	5691	3676	3624	3210	3802	3630	3588	3494	3803	3485
CHINA	1.580	124	95	114	112	171	144	128	122	136	97	137	200
CHINA-TAI	155	6	16	15	19	7	9	19	9	12	16	13	14
CHIPRIOTA	74	8	15	6	7	1	1	8	5	4	7	3	9
CINGALES	7	0	1	0	0	0	0	1	3	1	1	0	0
CISKEI	0	0	0	0	0	0	0	0	0	0	0	0	0
COLOMBIANA	26.213	3792	1213	1854	1853	1767	1937	1894	1763	1779	2672	2659	3030
COMORENSE	0	0	0	0	0	0	0	0	0	0	0	0	0
CONGOLEÑA	13	0	0	1	1	0	1	3	2	1	1	1	2
COREANA	2.908	278	278	310	181	208	188	231	220	124	199	269	422
COREANA R.P.D.	2	0	2	0	0	0	0	0	0	0	0	0	0
COSTARRICENSE	2.364	442	120	177	228	163	96	165	145	150	184	295	199
CROATA	520	98	85	58	49	21	46	31	22	19	25	21	45
CUBANA	737	72	63	68	66	59	51	31	59	50	69	62	87
DANESA	1.836	307	249	175	162	84	109	109	73	90	139	166	173
DJIBOUTI	0	0	0	0	0	0	0	0	0	0	0	0	0
DOMINICA	24	0	0	2	3	17	1	1	0	0	0	0	0
DOMINICANA	1.385	108	88	113	143	111	161	94	100	88	79	121	179
ECUATOGUINEANO	0	0	0	0	0	0	0	0	0	0	0	0	0
ECUATORIANA	9.616	460	475	846	944	891	709	558	890	867	1161	1058	757
EGIPCIA	134	6	13	9	13	14	16	4	5	7	7	34	6
ERITREA	1	0	0	1	0	0	0	0	0	0	0	0	0

TEMPORARIOS EGRESADOS
CLASIFICADOS POR MES SEGÚN NACIONALIDAD

CUADRO 6.07

	TOTAL	ENE	FEB	MAR	ABR	MAY	JUN	JUL	AGO	SET	OCT	NOV	DIC
ESLOVACA	482	41	58	68	22	19	8	16	8	34	27	136	45
ESLOVENA	320	15	22	21	18	10	142	14	4	10	17	26	21
ESPAÑOLA	38.301	4129	3624	3858	3422	2472	2271	2210	2634	2775	2772	3615	4519
ESTADOUNIDENSE	53.694	8093	5154	6273	4049	3472	3798	3759	3185	2642	3500	4430	5339
ESTONIO	307	46	64	48	37	25	12	16	9	9	7	15	19
ETIOPE	0	0	0	0	0	0	0	0	0	0	0	0	0
FIJIANA	0	0	0	0	0	0	0	0	0	0	0	0	0
FILIPINA	124	7	13	7	32	16	6	5	9	13	4	2	10
FINLANDESA	2.366	306	306	340	216	159	131	128	95	96	155	234	200
FRANCESA	20.719	2538	2283	2730	1722	1394	1107	1125	1358	985	1430	1805	2242
GABONES	3	0	0	0	0	0	0	0	0	2	1	0	0
GAMBIANA	2	0	1	1	0	0	0	0	0	0	0	0	0
GEORGIANO	8	0	0	0	0	2	1	1	1	0	1	2	0
GHANES	0	0	0	0	0	0	0	0	0	0	0	0	0
GRANADINO	3	0	0	1	0	0	0	1	0	1	0	0	0
GRIEGA	647	85	59	88	46	35	37	41	57	29	38	52	80
GUATEMALTECA	1.230	97	49	87	86	83	105	116	103	75	137	146	146
GUINEA	2	0	0	0	0	0	0	0	2	0	0	0	0
GUINEANA	5	1	1	0	0	0	0	1	1	0	0	0	1
GUYANES	26	0	0	2	17	3	0	1	0	0	1	1	1
HAITIANA	81	8	12	8	3	8	3	8	9	3	8	5	6
HAWAIANO	0	0	0	0	0	0	0	0	0	0	0	0	0
HOLANDESA	4.996	730	535	550	337	351	251	227	274	195	399	557	590
HONDUREÑA	649	28	22	67	52	51	91	40	50	61	66	55	66
HONG KONG	180	15	8	22	11	15	14	24	9	8	12	7	35
HUNGARA	691	103	83	87	39	33	30	43	27	31	36	131	48
INDIA	1.200	71	98	126	102	116	97	97	68	74	72	145	134
INDONESIA	125	7	24	4	4	2	22	29	14	8	6	4	1
IRANI	57	8	1	10	16	1	11	1	2	2	1	1	3
IRAQUI	13	1	0	2	4	1	0	0	2	1	1	1	0
IRLANDESA	1.971	259	148	155	126	152	198	198	154	102	168	136	175
ISLANDESA	113	2	7	15	2	15	7	8	2	5	35	2	13
ISRAELITA	3.930	717	581	376	309	192	164	229	186	260	239	228	449
ITALIANA	21.851	3248	2474	2239	1831	1517	1210	1202	1648	1435	1408	1601	2038
JALIBIA	0	0	0	0	0	0	0	0	0	0	0	0	0
JAMAQUINA	46	0	4	8	2	5	0	3	1	2	2	8	11
JAPONESA	3.704	465	423	447	339	302	181	229	274	214	243	227	360
JORDANA	34	1	4	3	6	3	7	2	5	1	1	1	0
KAZAJO	9	0	1	4	0	0	0	1	0	0	0	0	3
KENIATA	18	3	1	2	2	1	2	0	0	1	0	2	4
KIRGUIZO	0	0	0	0	0	0	0	0	0	0	0	0	0
KIRIBATIANO	0	0	0	0	0	0	0	0	0	0	0	0	0
KUWAITI	5	1	0	0	1	0	2	1	0	0	0	0	0
LAOSIANA	0	0	0	0	0	0	0	0	0	0	0	0	0
LETONA	145	23	8	37	5	6	5	5	6	11	13	15	11
LIBANESA	58	6	4	3	6	2	4	4	7	2	3	6	11
LIBERIANA	0	0	0	0	0	0	0	0	0	0	0	0	0
LIBIA	6	0	1	2	0	1	0	1	1	0	0	0	0
LIECHTENSTIENSE	14	2	1	3	3	0	2	0	0	0	0	2	1
LITUANA	214	24	28	26	16	17	8	14	8	5	32	26	10
LUXEBURGUESA	110	19	13	13	9	3	3	4	3	3	10	14	16
MACEDONIA	18	4	1	4	0	2	1	2	0	1	0	0	3
MALAWIANA	0	0	0	0	0	0	0	0	0	0	0	0	0
MALAYA	332	28	13	50	16	32	29	28	13	36	34	33	20
MALDIVA	0	0	0	0	0	0	0	0	0	0	0	0	0
MALGACHE	2	0	0	0	0	0	0	0	0	2	0	0	0
MALIENSE	12	0	0	0	0	3	8	0	0	0	1	0	0
MALTESA	91	23	7	10	1	2	7	0	28	1	5	1	6
MARFILEÑA	0	0	0	0	0	0	0	0	0	0	0	0	0
MARROQUI	80	5	9	6	4	8	6	0	1	8	4	12	17
MARSHALLES	0	0	0	0	0	0	0	0	0	0	0	0	0
MAURICIANA	8	1	3	0	2	0	0	1	0	0	1	0	0
MAURITANA	0	0	0	0	0	0	0	0	0	0	0	0	0
MEXICANA	17.614	1577	1286	1807	1408	1144	1478	1488	1279	1235	1636	1509	1767
MICRONESIA	1	0	0	0	0	1	0	0	0	0	0	0	0
MOLDAVO	8	0	0	1	1	0	0	0	0	1	1	1	3
MONEGASCA	12	4	0	2	3	1	0	1	0	0	0	1	0
MONGOL	0	0	0	0	0	0	0	0	0	0	0	0	0
MONTENEGRINO	1	0	0	0	0	0	0	0	0	0	0	1	0
MOZAMBIQUEÑA	12	0	0	3	2	0	1	0	2	0	0	1	3

TEMPORARIOS EGRESADOS
CLASIFICADOS POR MES SEGÚN NACIONALIDAD

CUADRO 6.07

	TOTAL	ENE	FEB	MAR	ABR	MAY	JUN	JUL	AGO	SET	OCT	NOV	DIC
NAMIBIA	11	5	0	2	3	0	0	0	0	1	0	0	0
NAURUANA	0	0	0	0	0	0	0	0	0	0	0	0	0
NEOCELANDESA	1.632	148	74	150	108	171	127	102	123	141	200	134	154
NEPALES	11	0	0	1	0	2	0	2	3	1	0	2	0
NIBOYET	0	0	0	0	0	0	0	0	0	0	0	0	0
NICARAGUENSE	417	25	35	35	32	23	25	41	31	39	49	53	29
NIGERIANA	79	6	4	2	10	7	10	7	10	6	4	4	9
NIGERINA	0	0	0	0	0	0	0	0	0	0	0	0	0
NORUEGA	2.059	324	284	227	275	77	54	83	64	67	253	173	178
OMANI	3	0	0	0	1	0	0	0	1	0	1	0	0
OTROS	0	0	0	0	0	0	0	0	0	0	0	0	0
PAKISTANI	38	2	0	1	5	8	0	1	1	5	5	5	5
PALAUANO	0	0	0	0	0	0	0	0	0	0	0	0	0
PALESTINO	12	0	0	1	1	3	0	1	2	0	1	0	3
PANAMEÑA	1.598	187	134	148	115	108	91	73	133	100	163	184	162
PAPU	0	0	0	0	0	0	0	0	0	0	0	0	0
PARAGUAYA	51.195	11324	6154	3058	3456	3054	2496	4704	3576	2951	3425	3036	3961
PERUANA	15.729	1553	1204	1236	1183	1336	1084	1008	1319	1284	1595	1628	1299
POLACA	2.875	293	389	447	258	174	108	102	121	117	147	407	312
PORTORRIQUEÑA	19	3	0	1	1	1	2	1	2	2	1	2	3
PORTUGUESA	3.738	409	319	425	366	299	231	280	248	204	257	329	371
QATARI	23	1	2	3	0	2	7	3	5	0	0	0	0
RL EN ARGENTINA	10.870	1430	1209	1002	762	712	653	581	695	724	701	899	1502
RL EN URUGUAY	0	0	0	0	0	0	0	0	0	0	0	0	0
RUANDES	0	0	0	0	0	0	0	0	0	0	0	0	0
RUMANA	579	82	62	82	31	42	21	30	35	22	50	81	41
RUSA	3.365	550	287	374	220	212	216	251	189	160	275	300	331
SAHARAI	0	0	0	0	0	0	0	0	0	0	0	0	0
SALOMONENSE	2	0	0	0	0	0	2	0	0	0	0	0	0
SALVADOREÑA	907	62	62	56	79	51	54	81	87	83	91	142	59
SAMOANA	1	0	0	1	0	0	0	0	0	0	0	0	0
SAN KITTS	23	0	0	0	3	1	0	5	1	5	3	4	1
SANMARINENSE	1	0	0	0	0	0	0	1	0	0	0	0	0
SANTALUCENSE	5	0	1	1	0	0	0	1	0	0	0	1	1
SANTOMENSE	3	0	1	0	0	0	0	0	0	0	0	2	0
SANVICENTINO	1	0	0	1	0	0	0	0	0	0	0	0	0
SAUDI	9	0	1	2	3	1	0	1	1	0	0	0	0
SENEGALES	25	1	6	4	1	1	0	0	0	9	1	0	2
SERBIA	242	54	18	36	15	13	13	16	8	19	19	16	15
SEYCHELLENSE	3	0	0	0	3	0	0	0	0	0	0	0	0
SIERRALEONES	2	0	0	0	0	0	0	0	0	0	0	2	0
SINGAPURENSE	210	15	7	18	20	22	24	20	7	5	19	24	29
SIRIA	29	2	4	8	4	1	0	0	4	2	3	0	1
SOMALI	0	0	0	0	0	0	0	0	0	0	0	0	0
SUAZILANDESA	3	1	1	1	0	0	0	0	0	0	0	0	0
SUDAFRICANA	1.012	162	85	105	93	51	59	80	78	50	92	64	93
SUDANESA	3	0	1	0	0	1	0	1	0	0	0	0	0
SUECA	4.055	919	624	528	265	189	158	136	97	117	241	315	466
SUIZA	6.671	1222	897	821	553	388	285	267	281	271	438	576	672
SURINAMES	16	1	1	3	0	0	0	0	4	0	3	2	2
TAILANDESA	72	6	6	30	9	3	10	2	1	1	2	1	1
TAJIKO	1	1	0	0	0	0	0	0	0	0	0	0	0
TANZANO	8	0	1	0	2	0	3	0	1	0	0	0	1
TIMORENSE	0	0	0	0	0	0	0	0	0	0	0	0	0
TOGOLES	3	1	0	1	0	0	1	0	0	0	0	0	0
TONGANA	0	0	0	0	0	0	0	0	0	0	0	0	0
TRANSKEI	1	0	0	0	0	1	0	0	0	0	0	0	0
TRINITARIA	75	3	6	4	10	4	6	11	6	15	4	1	5
TUNECINA	13	2	1	0	5	1	1	1	0	0	0	0	2
TURCA	1.549	233	256	139	82	93	34	87	89	89	168	106	173
TURCOMANOS	3	1	0	0	0	0	0	0	0	0	0	1	1
TUVALUANO	2	0	0	0	0	1	0	0	0	0	0	0	1
UCRANIANA	259	36	30	27	34	13	16	16	24	11	8	23	21
UGANDESA	5	0	0	1	0	1	0	0	0	1	1	0	1
URUGUAYA	0	0	0	0	0	0	0	0	0	0	0	0	0
UZBEKO	1	1	0	0	0	0	0	0	0	0	0	0	0
VANUATUENSE	1	0	0	0	1	0	0	0	0	0	0	0	0
VATICANO	1	0	0	0	0	0	0	0	0	0	1	0	0
VENEZOLANA	17.485	1973	1001	1219	1432	1500	1278	1211	1310	1630	1820	1605	1506
VIETNAMITA	20	0	0	0	1	2	2	5	1	0	7	1	1
YEMENI	1	0	0	0	0	0	0	1	0	0	0	0	0

**TEMPORARIOS EGRESADOS
CLASIFICADOS POR MES SEGÚN NACIONALIDAD**

CUADRO 6.07

	TOTAL	ENE	FEB	MAR	ABR	MAY	JUN	JUL	AGO	SET	OCT	NOV	DIC
YEMENITA	1	0	0	0	0	0	0	0	0	0	0	0	1
YUGOSLAVA	13	2	2	0	2	1	0	4	0	1	1	0	0
ZAIREÑA	0	0	0	0	0	0	0	0	0	0	0	0	0
ZAMBIANA	2	0	0	0	0	0	0	0	0	0	0	0	2
ZIMBABUENSE	4	0	0	2	0	0	0	0	0	0	1	1	0