


PARAGUAYOS INGRESADOS

CUADRO 5.01

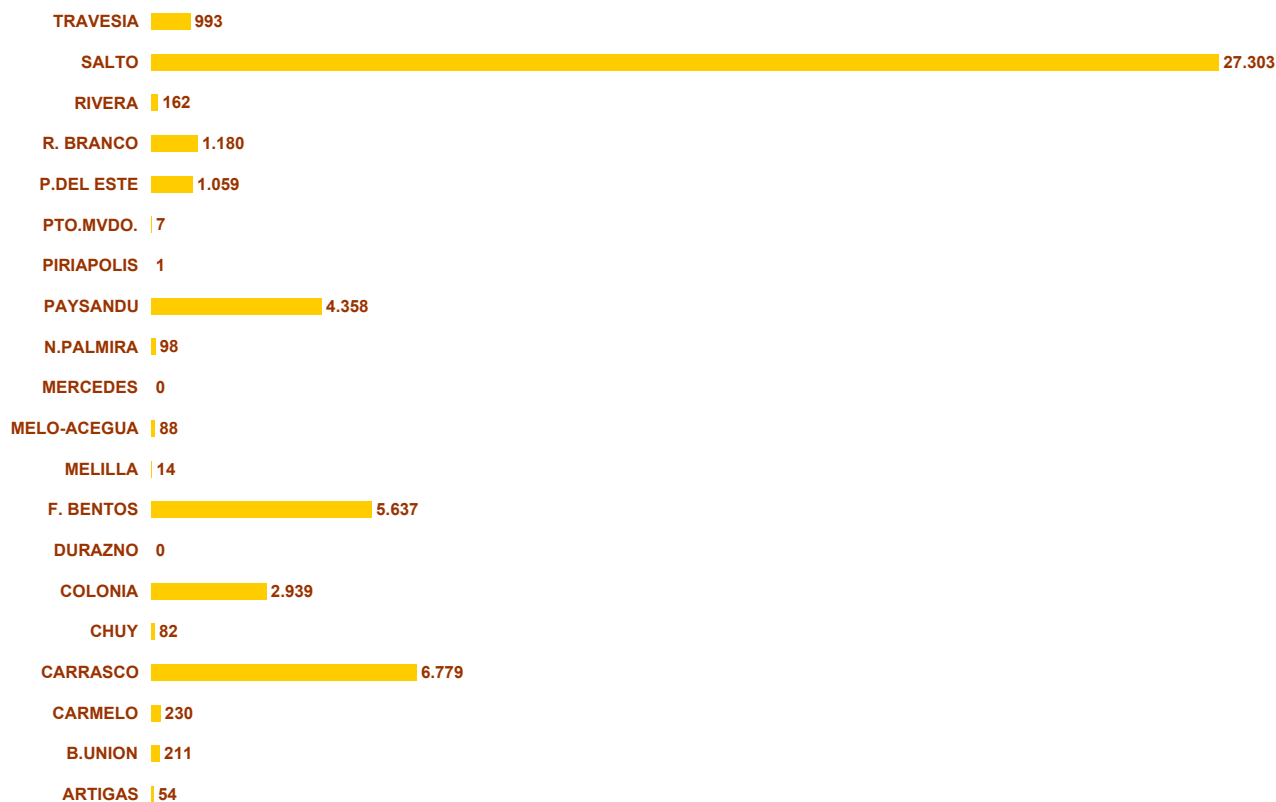
	TOTAL	ENE	FEB	MAR	ABR	MAY	JUN	JUL	AGO	SET	OCT	NOV	DIC
PUNTOS	48.094	9.939	3.848	2.681	3.045	2.682	2.486	4.141	3.311	2.910	3.299	3.264	6.488
ARTIGAS	70	20	1	1	6	7	2	5	1	0	4	6	17
B.UNION	228	54	14	8	17	8	5	20	9	16	10	18	49
CARMELO	257	32	14	15	15	21	31	26	16	26	18	20	23
CARRASCO	6.492	1341	539	505	522	511	296	378	472	422	373	468	665
CHUY	111	37	28	1	0	3	0	8	2	2	1	1	28
COLONIA	3.380	506	283	218	216	200	179	278	202	240	260	260	538
DURAZNO	0	0	0	0	0	0	0	0	0	0	0	0	0
F. BENTOS	3.338	559	263	183	249	149	184	244	259	227	244	230	547
MELILLA	12	4	0	0	0	1	0	0	1	1	0	1	4
MELO-ACEGUA	65	3	0	26	10	1	4	3	4	1	2	4	7
MERCEDES	0	0	0	0	0	0	0	0	0	0	0	0	0
N.PALMIRA	68	3	2	23	3	3	19	2	2	2	3	4	2
PAYSANDU	3.259	855	238	110	280	100	71	160	98	91	181	180	895
PIRIAPOLIS	0	0	0	0	0	0	0	0	0	0	0	0	0
PTO.MVDO.	10	0	1	0	0	0	2	2	0	0	2	3	0
P.DEL ESTE	1.139	540	94	21	43	13	24	25	16	20	38	47	258
R. BRANCO	104	12	11	1	3	1	7	35	3	4	1	16	10
RIVERA	181	42	15	14	20	17	6	9	10	4	6	10	28
SALTO	27.766	5514	2154	1478	1553	1579	1585	2881	2153	1790	2085	1903	3091
TRAVESIA	1.614	417	191	77	108	68	71	65	63	64	71	93	326



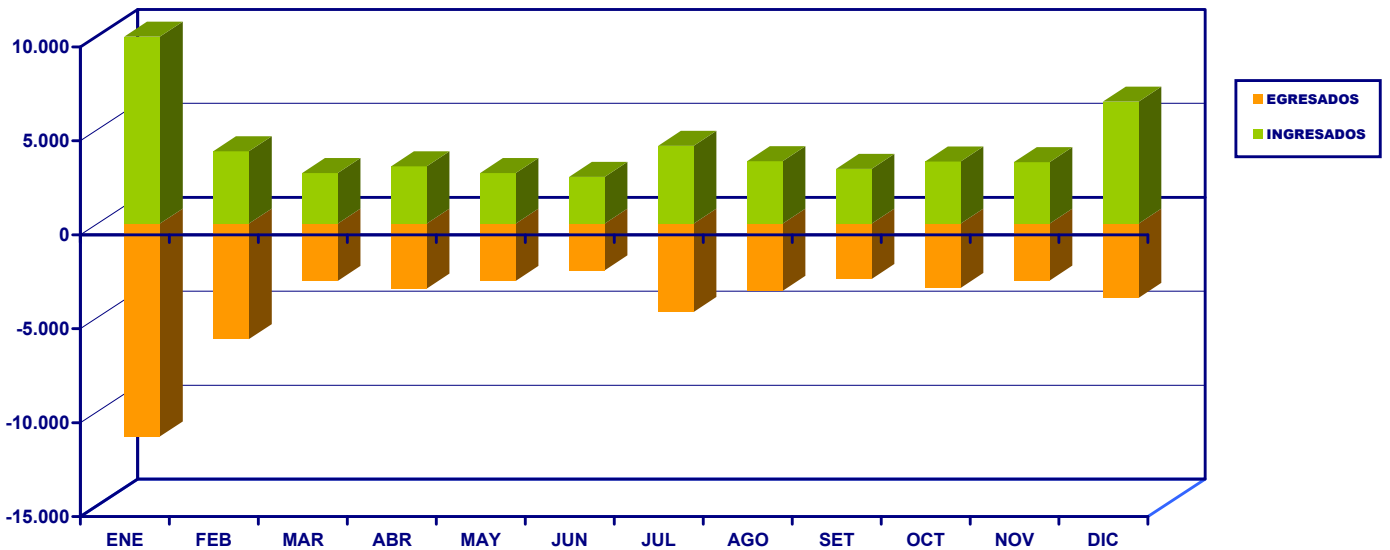
PARAGUAYOS EGRESADOS

CUADRO 5.02

	TOTAL	ENE	FEB	MAR	ABR	MAY	JUN	JUL	AGO	SET	OCT	NOV	DIC
PUNTOS	51.195	11.324	6.154	3.058	3.456	3.054	2.496	4.704	3.576	2.951	3.425	3.036	3.961
ARTIGAS	54	20	2	1	6	8	0	9	3	0	1	3	1
B.UNION	211	78	24	10	21	12	7	16	5	17	5	10	6
CARMELO	230	32	13	14	14	10	25	21	18	17	22	23	21
CARRASCO	6.779	1653	772	545	514	528	307	313	487	394	396	433	437
CHUY	82	43	11	4	2	1	0	6	1	3	2	1	8
COLONIA	2.939	489	403	197	210	176	169	222	209	193	248	215	208
DURAZNO	0	0	0	0	0	0	0	0	0	0	0	0	0
F. BENTOS	5.637	924	866	457	524	407	408	397	352	341	316	251	394
MELILLA	14	0	1	0	0	1	0	4	2	1	1	2	2
MELO-ACEGUA	88	18	0	27	6	6	1	8	6	1	2	3	10
MERCEDES	0	0	0	0	0	0	0	0	0	0	0	0	0
N.PALMIRA	98	6	2	26	6	20	18	3	3	2	6	4	2
PAYSANDU	4.358	1757	662	242	371	134	117	185	146	137	198	185	224
PIRIAPOLIS	1	0	0	0	0	0	1	0	0	0	0	0	0
PTO.MVDO.	7	3	1	0	0	0	1	0	0	0	0	2	0
P.DEL ESTE	1.059	527	177	35	46	8	13	19	21	15	49	38	111
R. BRANCO	1.180	85	47	30	46	48	218	268	197	119	23	60	39
RIVERA	162	52	19	9	25	8	8	3	7	5	4	11	11
SALTO	27.303	5418	2896	1375	1599	1655	1167	3204	2080	1667	2105	1723	2414
TRAVESIA	993	219	258	86	66	32	36	26	39	39	47	72	73



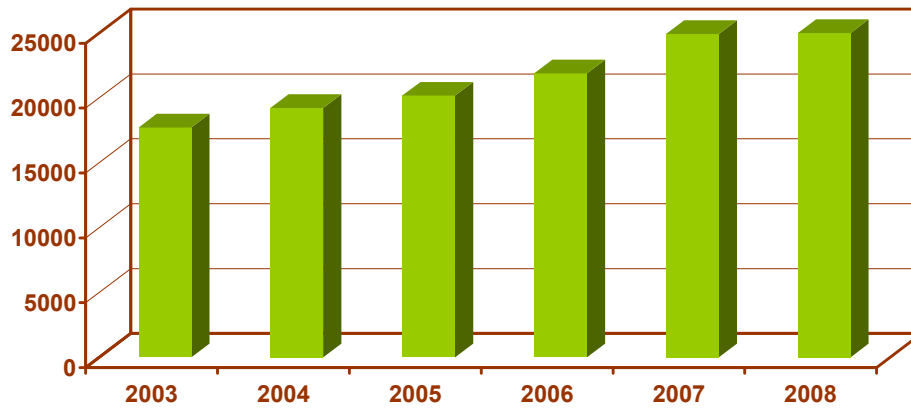
MES	INGRESADOS		EGRESADOS		FLUJO TOTAL	
	(N°)	(%)	(N°)	(%)	(N°)	(%)
TOTAL	48.094	100%	51.195	100%	99.289	100%
ENERO	9.939	20,7%	11.324	22,1%	21.263	21,4%
FEBRERO	3.848	8,0%	6.154	12,0%	10.002	10,1%
MARZO	2.681	5,6%	3.058	6,0%	5.739	5,8%
ABRIL	3.045	6,3%	3.456	6,8%	6.501	6,5%
MAYO	2.682	5,6%	3.054	6,0%	5.736	5,8%
JUNIO	2.486	5,2%	2.496	4,9%	4.982	5,0%
JULIO	4.141	8,6%	4.704	9,2%	8.845	8,9%
AGOSTO	3.311	6,9%	3.576	7,0%	6.887	6,9%
SETIEMBRE	2.910	6,1%	2.951	5,8%	5.861	5,9%
OCTUBRE	3.299	6,9%	3.425	6,7%	6.724	6,8%
NOVIEMBRE	3.264	6,8%	3.036	5,9%	6.300	6,3%
DICIEMBRE	6.488	13,5%	3.961	7,7%	10.449	10,5%



**COMPARATIVA PARAGUAYOS INGRESADOS AL PAIS
AÑO 2003 - 2008**

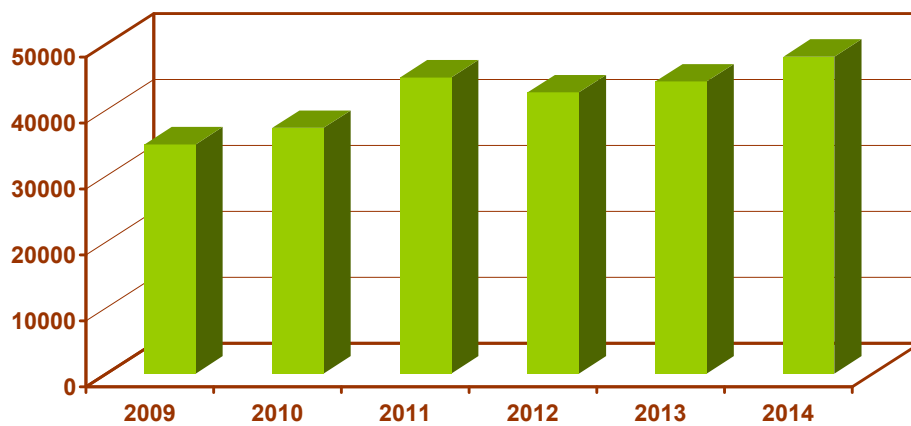
CUADRO 5.04

AÑOS	2003	2004	2005	2006	2007	2008
TOTAL	17.716	19.227	20.170	21.881	24.921	27.708



**COMPARATIVA PARAGUAYOS INGRESADOS AL PAIS
AÑO 2009 - 2014**

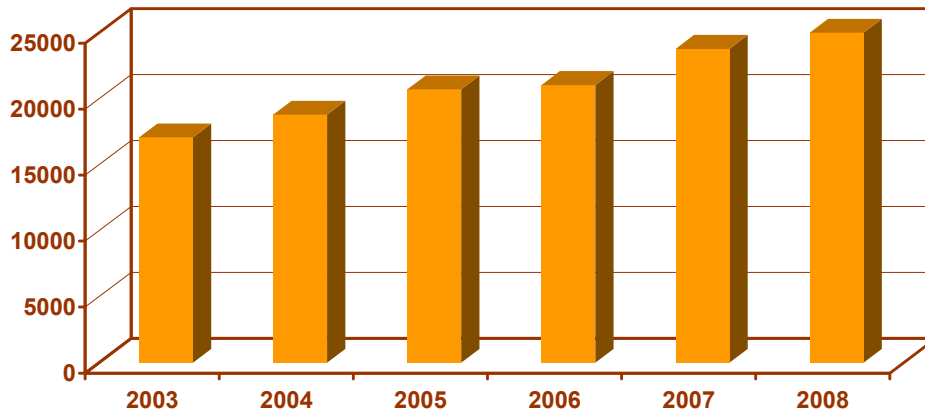
AÑOS	2009	2010	2011	2012	2013	2014
TOTAL	34.776	37.289	44.939	42.682	44.331	48.094



**COMPARATIVA PARAGUAYOS EGRESADOS AL PAIS
AÑO 2003 - 2008**

CUADRO 5.05

AÑOS	2003	2004	2005	2006	2007	2008
TOTAL	17.073	18.794	20.717	21.043	23.781	27.611



**COMPARATIVA PARAGUAYOS EGRESADOS AL PAIS
AÑO 2009 - 2014**

AÑOS	2009	2010	2011	2012	2013	2014
TOTAL	32.592	35.903	44.780	42.715	43.332	51.195

