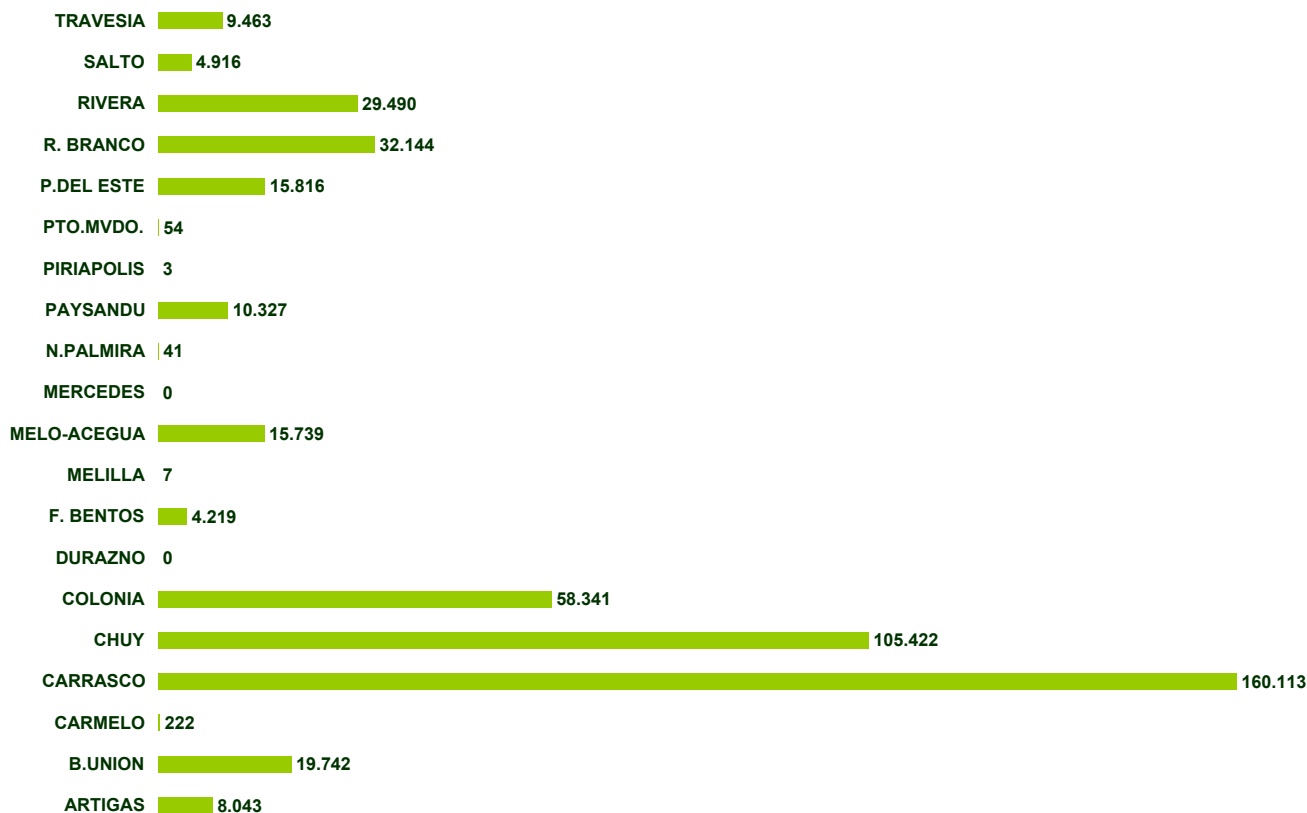


BRASILEROS INGRESADOS

CUADRO 3.01

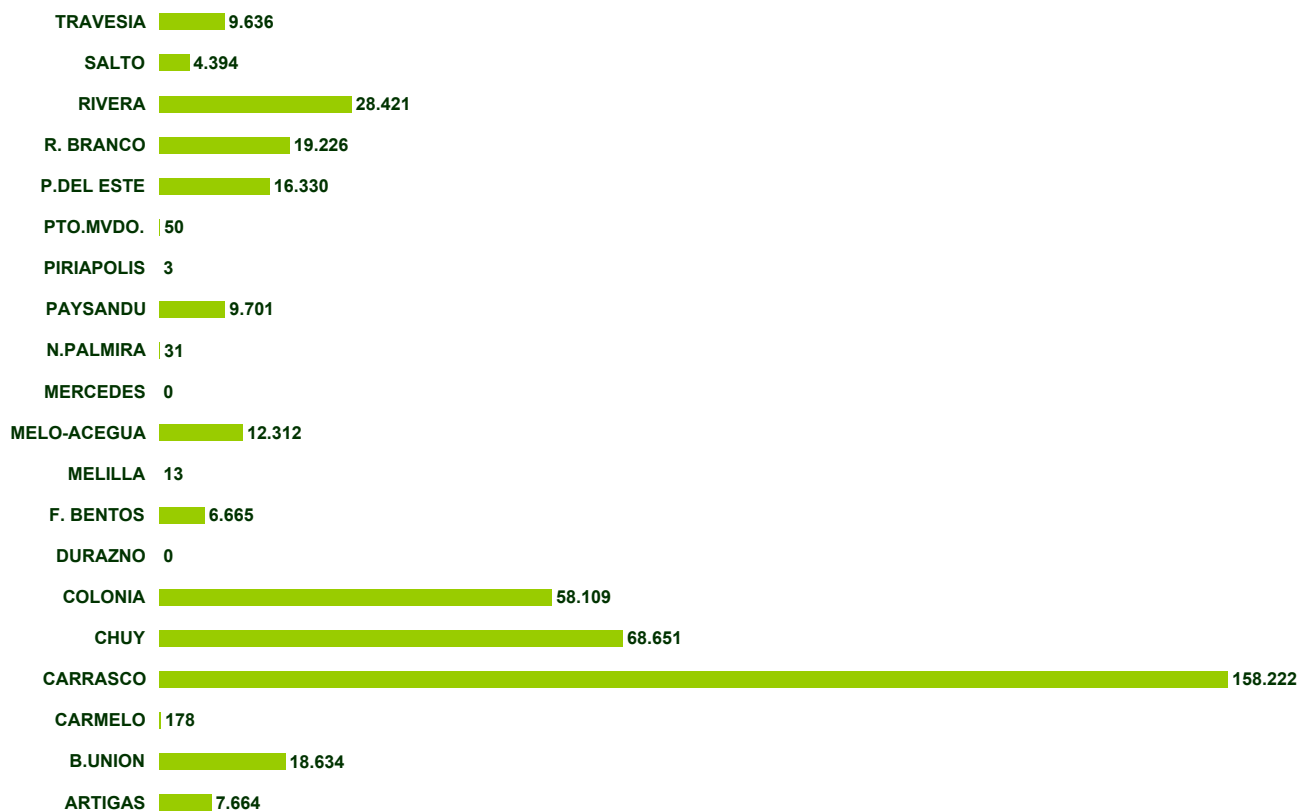
	TOTAL	ENE	FEB	MAR	ABR	MAY	JUN	JUL	AGO	SET	OCT	NOV	DIC
PUNTOS	474.102	50.068	37.828	36.134	47.925	29.556	28.399	43.047	30.860	31.673	35.580	36.986	66.046
ARTIGAS	8.043	737	592	600	824	700	779	844	631	518	602	592	624
B.UNION	19.742	2185	1732	2257	1932	1022	881	1042	948	1413	1409	2873	2048
CARMELO	222	30	15	21	15	14	17	18	19	23	18	10	22
CARRASCO	160.113	14135	11143	13287	11809	12109	8023	13910	13839	12172	15208	14301	20177
CHUY	105.422	10896	11394	7105	15093	4301	5976	7661	4299	5070	5516	6398	21713
COLONIA	58.341	7849	2436	4299	4585	3690	3971	8017	4272	4632	4692	3874	6024
DURAZNO	0	0	0	0	0	0	0	0	0	0	0	0	0
F. BENTOS	4.219	948	307	295	407	171	187	408	205	273	213	253	552
MELILLA	7	0	2	0	0	1	1	2	0	1	0	0	0
MELO-ACEGUA	15.739	1493	1990	1304	1617	1019	846	1127	762	994	798	1351	2438
MERCEDES	0	0	0	0	0	0	0	0	0	0	0	0	0
N.PALMIRA	41	6	3	2	5	0	2	4	2	2	0	1	14
PAYSANDU	10.327	1353	410	605	1120	811	962	1404	851	896	818	642	455
PIRIAPOLIS	3	0	0	0	0	3	0	0	0	0	0	0	0
PTO.MVDO.	54	20	5	6	3	0	5	2	8	0	0	1	4
P.DEL ESTE	15.816	1486	1911	937	1331	1018	1145	1016	982	1156	1105	1631	2098
R. BRANCO	32.144	3706	2745	2010	4457	1810	2495	2895	1461	1787	1905	2231	4642
RIVERA	29.490	3025	2261	2115	3326	1883	2131	3330	1454	1839	2408	1896	3822
SALTO	4.916	658	276	469	465	363	417	392	442	420	283	347	384
TRAVESIA	9.463	1541	606	822	936	641	561	975	685	477	605	585	1029



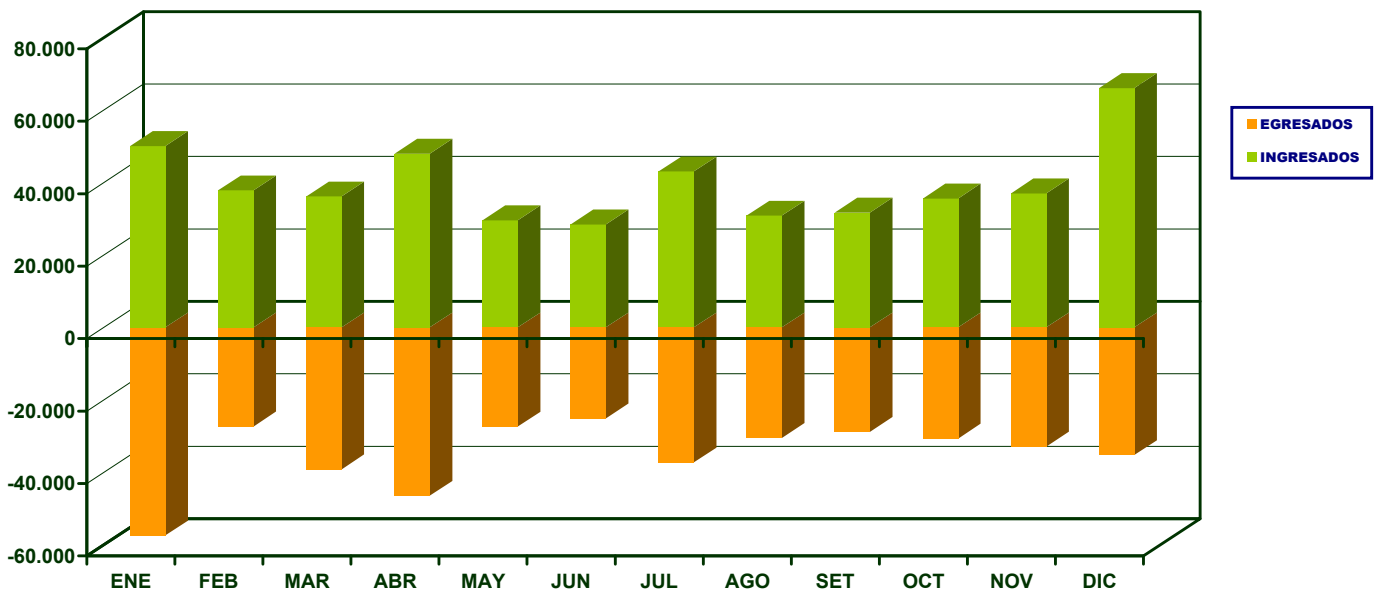
BRASILEROS EGRESADOS

CUADRO 3.02

	TOTAL	ENE	FEB	MAR	ABR	MAY	JUN	JUL	AGO	SET	OCT	NOV	DIC
PUNTOS	418.240	57.400	27.341	39.151	46.469	27.387	25.121	37.243	30.501	28.824	30.705	32.874	35.224
ARTIGAS	7.664	812	447	654	698	853	731	609	724	550	486	692	408
B.UNION	18.634	2466	1312	2357	1716	1044	939	931	989	1239	1302	2932	1407
CARMELO	178	29	16	12	12	16	16	18	13	15	6	10	15
CARRASCO	158.222	18167	10094	14701	11138	12096	8956	14767	14516	12344	14157	13628	13658
CHUY	68.651	11350	5482	6987	17918	2473	2267	3687	3150	3133	3148	4225	4831
COLONIA	58.109	7887	2633	4279	4616	3830	4128	6568	4369	4709	4762	4004	6324
DURAZNO	0	0	0	0	0	0	0	0	0	0	0	0	0
F. BENTOS	6.665	1592	491	628	632	328	424	973	311	252	260	220	554
MELILLA	13	0	4	2	2	2	0	2	1	0	0	0	0
MELO-ACEGUA	12.312	1931	1213	1569	1149	806	846	883	680	868	595	850	922
MERCEDES	0	0	0	0	0	0	0	0	0	0	0	0	0
N.PALMIRA	31	3	2	1	3	1	1	3	1	2	3	1	10
PAYSANDU	9.701	778	316	541	1272	746	894	1538	788	634	819	607	768
PIRIAPOLIS	3	3	0	0	0	0	0	0	0	0	0	0	0
PTO.MVDO.	50	28	6	2	2	1	3	1	1	4	0	1	1
P.DEL ESTE	16.330	2627	1457	1470	1375	1112	1140	1036	953	1159	1136	1692	1173
R. BRANCO	19.226	2949	1186	2281	1367	1450	1759	1819	1368	1200	1105	1211	1531
RIVERA	28.421	4574	1743	2569	3129	1767	2077	3019	1749	1934	2025	2023	1812
SALTO	4.394	464	352	442	480	334	371	377	332	319	263	232	428
TRAVESIA	9.636	1740	587	656	960	528	569	1012	556	462	638	546	1382



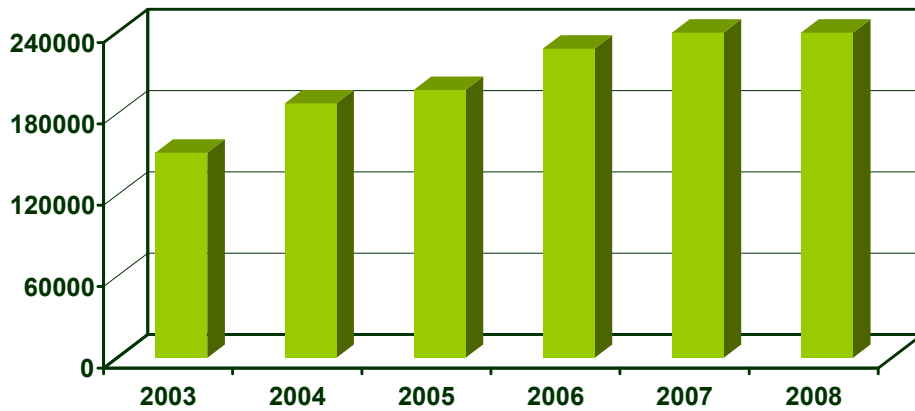
MES	INGRESADOS		EGRESADOS		FLUJO TOTAL	
	(N°)	(%)	(N°)	(%)	(N°)	(%)
TOTAL	474.102	100%	418.240	100%	892.342	100%
ENERO	50.068	10,6%	57.400	13,7%	107.468	12,0%
FEBRERO	37.828	8,0%	27.341	6,5%	65.169	7,3%
MARZO	36.134	7,6%	39.151	9,4%	75.285	8,4%
ABRIL	47.925	10,1%	46.469	11,1%	94.394	10,6%
MAYO	29.556	6,2%	27.387	6,5%	56.943	6,4%
JUNIO	28.399	6,0%	25.121	6,0%	53.520	6,0%
JULIO	43.047	9,1%	37.243	8,9%	80.290	9,0%
AGOSTO	30.860	6,5%	30.501	7,3%	61.361	6,9%
SETIEMBRE	31.673	6,7%	28.824	6,9%	60.497	6,8%
OCTUBRE	35.580	7,5%	30.705	7,3%	66.285	7,4%
NOVIEMBRE	36.986	7,8%	32.874	7,9%	69.860	7,8%
DICIEMBRE	66.046	13,9%	35.224	8,4%	101.270	11,3%



**COMPARATIVA BRASILEROS INGRESADOS AL PAIS
AÑO 2003 - 2008**

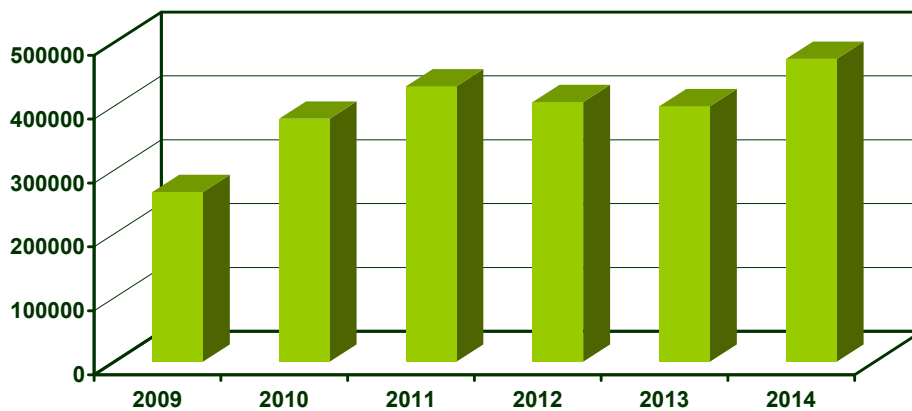
CUADRO 3.04

AÑOS	2003	2004	2005	2006	2007	2008
TOTAL	151.383	187.744	197.737	228.185	287.698	300.788



**COMPARATIVA BRASILEROS INGRESADOS AL PAIS
AÑO 2009 - 2014**

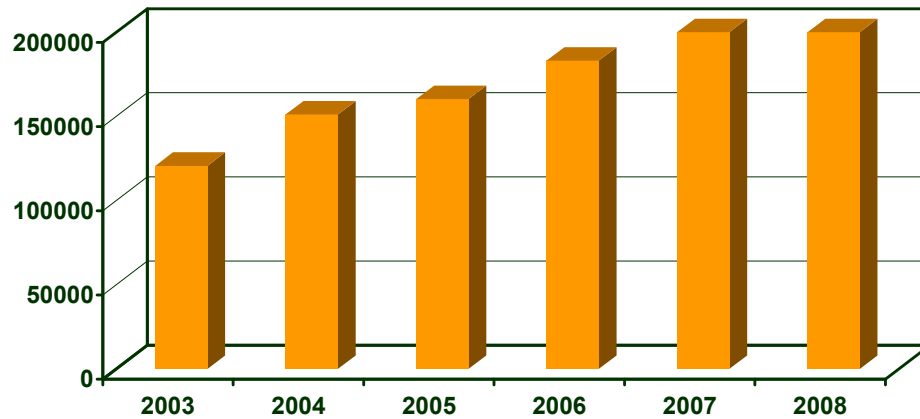
AÑOS	2009	2010	2011	2012	2013	2014
TOTAL	265.499	380.164	431.040	406.311	399.994	474.102



**COMPARATIVA BRASILEROS EGRESADOS AL PAIS
AÑO 2003 - 2008**

CUADRO 3.05

AÑOS	2003	2004	2005	2006	2007	2008
TOTAL	120.653	151.145	160.340	183.129	230.148	247.482



**COMPARATIVA BRASILEROS EGRESADOS AL PAIS
AÑO 2009 - 2014**

AÑOS	2009	2010	2011	2012	2013	2014
TOTAL	214.952	325.875	371.625	358.115	352.303	418.240

