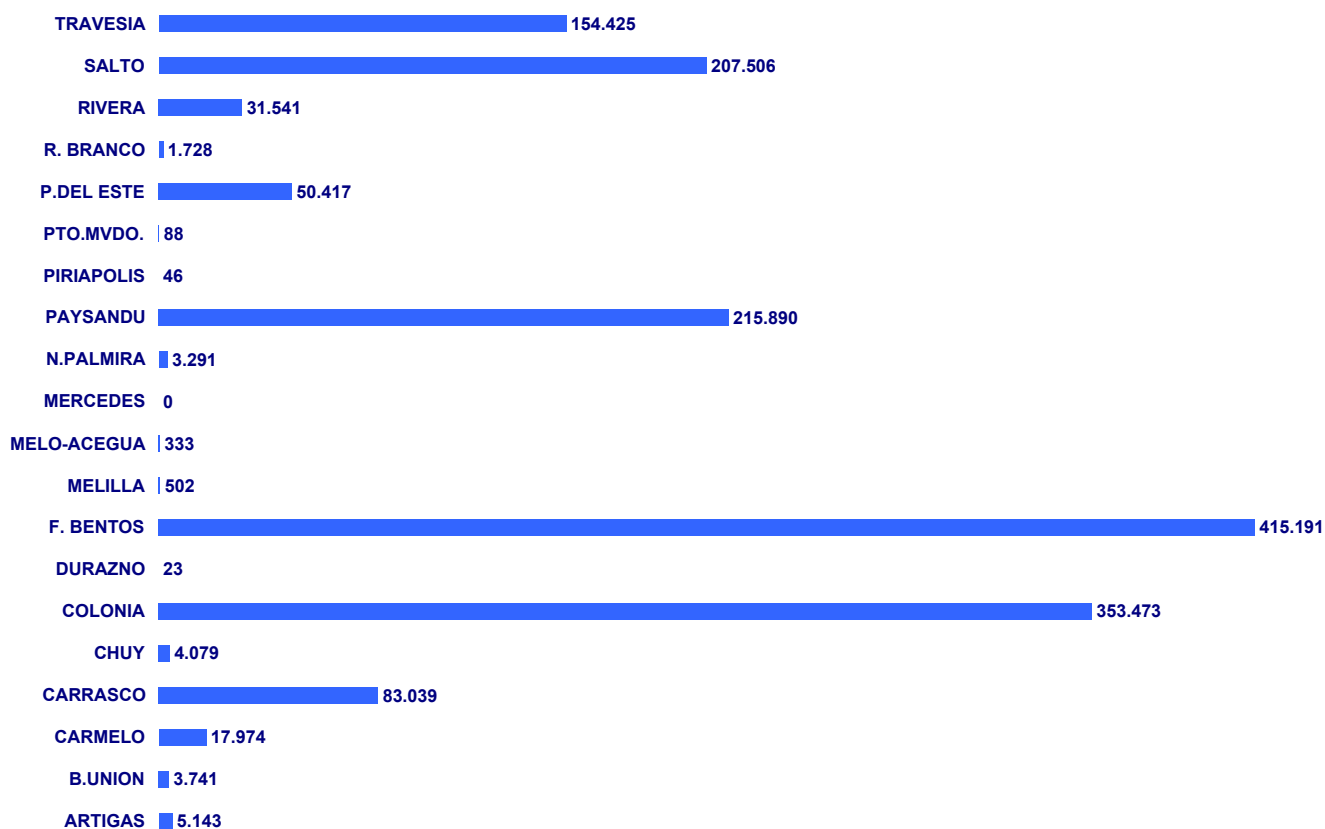
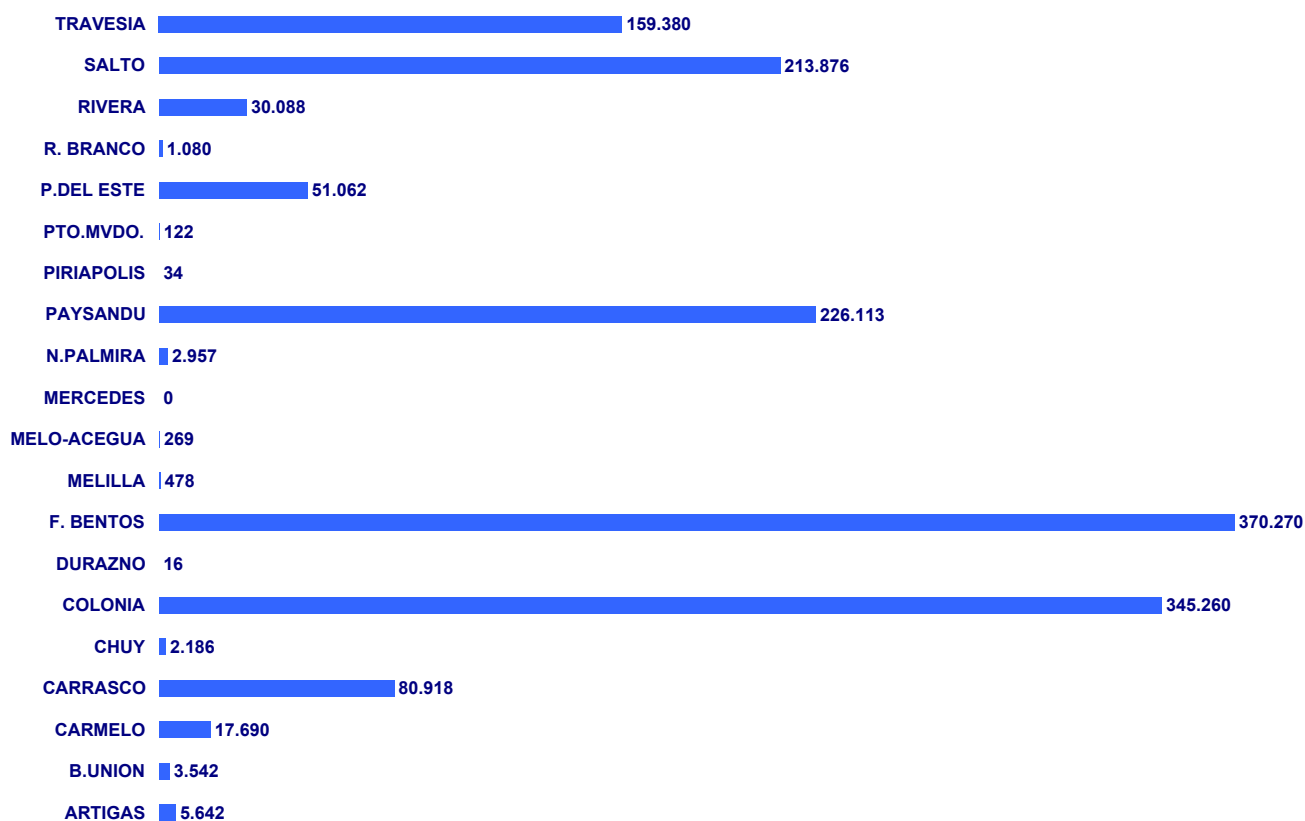


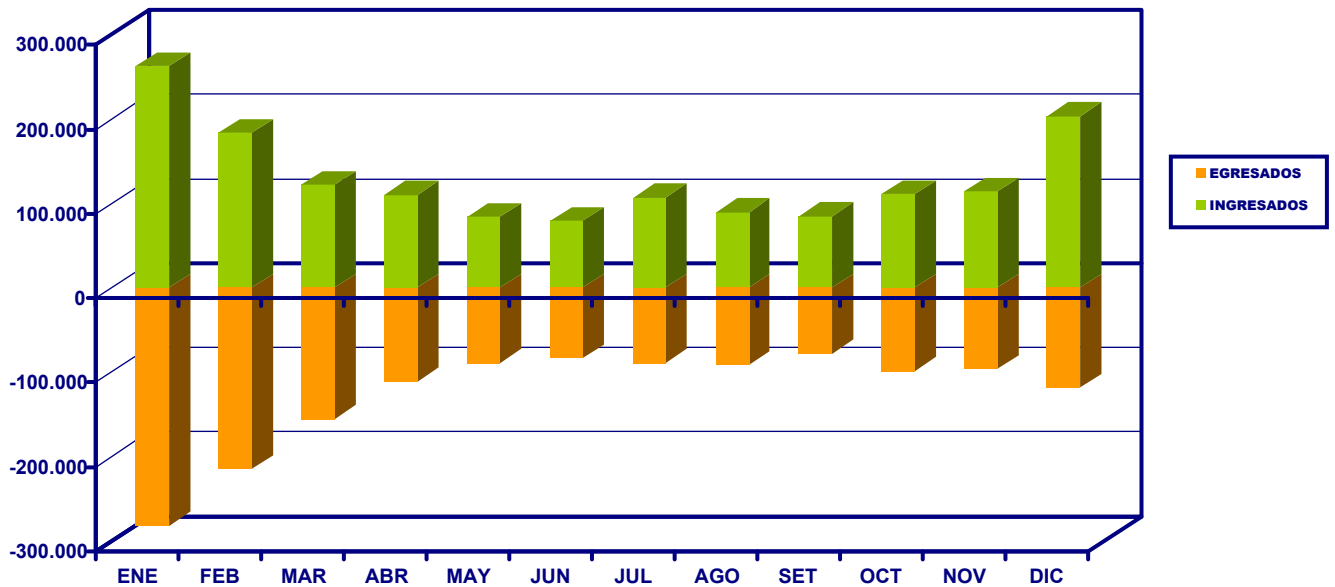
	TOTAL	ENE	FEB	MAR	ABR	MAY	JUN	JUL	AGO	SET	OCT	NOV	DIC
PUNTOS	1.548.430	262.628	182.995	122.049	110.049	83.788	79.182	106.638	89.632	84.803	110.289	113.532	202.845
ARTIGAS	5.143	1855	2257	285	103	50	280	118	32	26	11	41	85
B.UNION	3.741	636	433	357	287	195	222	196	225	193	193	293	511
CARMELO	17.974	2713	2239	1531	1255	1006	879	981	1141	1148	1340	1287	2454
CARRASCO	83.039	6043	5560	6681	6650	7246	6275	7208	6668	6801	7986	7933	7988
CHUY	4.079	1594	720	280	99	83	447	190	54	130	69	107	306
COLONIA	353.473	43110	30357	24366	24322	19821	17970	29495	23396	23966	31183	31555	53932
DURAZNO	23	16	0	1	0	0	0	0	0	0	0	6	0
F. BENTOS	415.191	75413	53509	33374	31254	20280	15318	23568	19903	18842	28803	28894	66033
MELILLA	502	64	28	47	47	22	32	33	37	23	57	45	67
MELO-ACEGUA	333	59	53	32	23	12	33	45	14	30	13	5	14
MERCEDES	0	0	0	0	0	0	0	0	0	0	0	0	0
N.PALMIRA	3.291	743	402	309	278	206	133	133	152	165	185	226	359
PAYSANDU	215.890	42728	26327	17506	16530	12223	13805	15241	12613	10874	13620	13892	20531
PIRIAPOLIS	46	23	8	3	0	5	0	0	0	0	0	0	7
PTO.MVDO.	88	15	5	9	6	5	7	13	9	6	3	5	5
P.DEL ESTE	50.417	15196	9475	3434	2405	1124	927	1597	1406	1529	2718	2526	8080
R. BRANCO	1.728	510	329	156	41	37	280	159	27	33	25	65	66
RIVERA	31.541	8963	10760	3229	936	391	2728	2296	343	229	308	430	928
SALTO	207.506	31220	20467	19562	15101	13652	13034	17381	16913	13493	14741	14724	17218
TRAVESIA	154.425	31727	20066	10887	10712	7430	6812	7984	6699	7315	9034	11498	24261



	TOTAL	ENE	FEB	MAR	ABR	MAY	JUN	JUL	AGO	SET	OCT	NOV	DIC
PUNTOS	1.510.983	282.337	215.080	155.675	111.454	89.305	83.817	89.430	91.614	78.351	98.751	96.660	118.509
ARTIGAS	5.642	2920	1328	179	69	59	607	143	20	14	14	43	246
B.UNION	3.542	629	403	437	248	202	239	170	232	166	151	259	406
CARMELO	17.690	2743	2357	1756	1072	1058	896	925	1222	1112	1355	1344	1850
CARRASCO	80.918	6560	5026	6973	6364	7355	6140	6776	6823	6730	7648	7738	6785
CHUY	2.186	609	296	259	141	53	230	95	47	48	55	107	246
COLONIA	345.260	51073	40259	31807	24351	20013	18533	20178	25058	21864	29880	30518	31726
DURAZNO	16	16	0	0	0	0	0	0	0	0	0	0	0
F. BENTOS	370.270	86080	66108	49003	32924	23488	17096	15862	16586	12789	17268	11229	21837
MELILLA	478	72	34	52	41	18	31	16	35	21	59	44	55
MELO-ACEGUA	269	74	15	8	22	24	62	13	10	4	7	11	19
MERCEDES	0	0	0	0	0	0	0	0	0	0	0	0	0
N.PALMIRA	2.957	780	362	297	249	190	160	112	137	114	155	188	213
PAYSANDU	226.113	37243	33431	22130	16807	13350	15192	16802	14053	12191	14528	15221	15165
PIRIAPOLIS	34	19	3	5	0	2	1	0	0	0	0	0	4
PTO.MVDO.	122	12	23	3	8	4	13	26	11	6	6	6	4
P.DEL ESTE	51.062	16767	10370	4463	2391	1208	994	1464	1491	1501	2779	2534	5100
R. BRANCO	1.080	436	166	36	45	20	162	55	33	17	21	33	56
RIVERA	30.088	12899	6452	1981	574	243	2885	1760	198	202	295	514	2085
SALTO	213.876	28580	22935	20722	16294	14528	13556	17482	18004	14434	14993	15713	16635
TRAVESIA	159.380	34825	25512	15564	9854	7490	7020	7551	7654	7138	9537	11158	16077



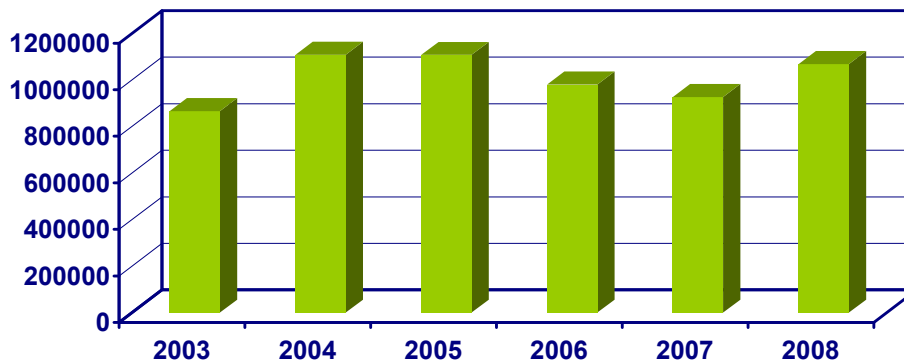
MES	INGRESADOS		EGRESADOS		FLUJO TOTAL	
	(Nº)	(%)	(Nº)	(%)	(Nº)	(%)
TOTAL	1.548.430	100%	1.510.983	100%	3.059.413	100%
ENERO	262.628	17,0%	282.337	18,7%	544.965	17,8%
FEBRERO	182.995	11,8%	215.080	14,2%	398.075	13,0%
MARZO	122.049	7,9%	155.675	10,3%	277.724	9,1%
ABRIL	110.049	7,1%	111.454	7,4%	221.503	7,2%
MAYO	83.788	5,4%	89.305	5,9%	173.093	5,7%
JUNIO	79.182	5,1%	83.817	5,5%	162.999	5,3%
JULIO	106.638	6,9%	89.430	5,9%	196.068	6,4%
AGOSTO	89.632	5,8%	91.614	6,1%	181.246	5,9%
SEPTIEMBRE	84.803	5,5%	78.351	5,2%	163.154	5,3%
OCTUBRE	110.289	7,1%	98.751	6,5%	209.040	6,8%
NOVIEMBRE	113.532	7,3%	96.660	6,4%	210.192	6,9%
DICIEMBRE	202.845	13,1%	118.509	7,8%	321.354	10,5%



**COMPARATIVA ARGENTINOS Y RL INGRESADOS AL PAIS
AÑO 2003 - 2008**

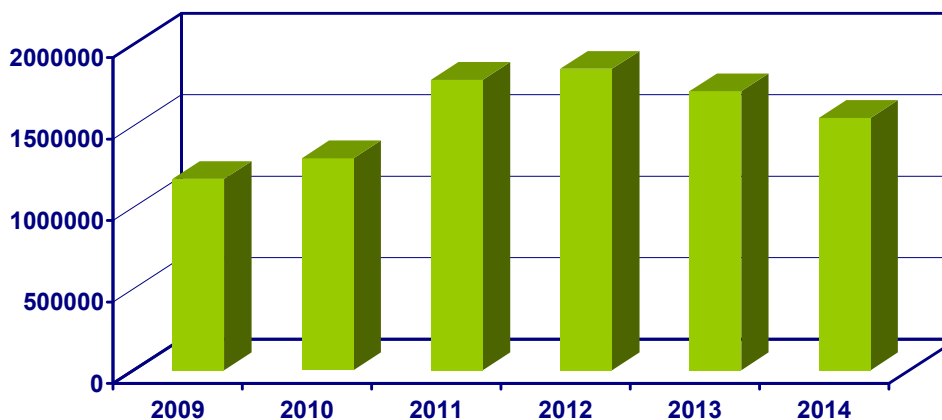
CUADRO 2.04

AÑOS	2003	2004	2005	2006	2007	2008
TOTAL	866.570	1.108.592	1.107.776	980.314	926.350	1.068.414



**COMPARATIVA ARGENTINOS Y RL INGRESADOS AL PAIS
AÑO 2009 - 2014**

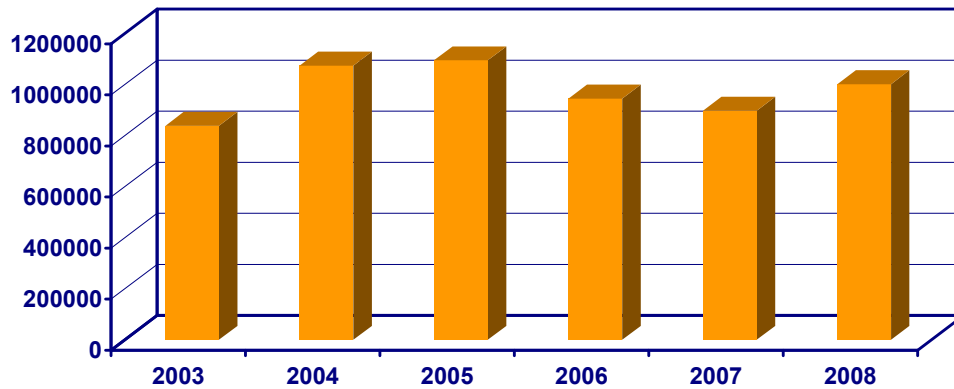
AÑOS	2009	2010	2011	2012	2013	2014
TOTAL	1.173.758	1.300.804	1.782.008	1.849.282	1.712.934	1.548.430



**COMPARATIVA ARGENTINOS Y RL EGRESADOS AL PAIS
AÑO 2003 - 2008**

CUADRO 2.05

AÑOS	2003	2004	2005	2006	2007	2008
TOTAL	837.927	1.074.112	1.094.342	944.707	896.820	1.001.358



**COMPARATIVA ARGENTINOS Y RL EGRESADOS AL PAIS
AÑO 2009 - 2014**

AÑOS	2009	2010	2011	2012	2013	2014
TOTAL	1.054.003	1.202.170	1.653.192	1.776.742	1.684.514	1.510.983

