



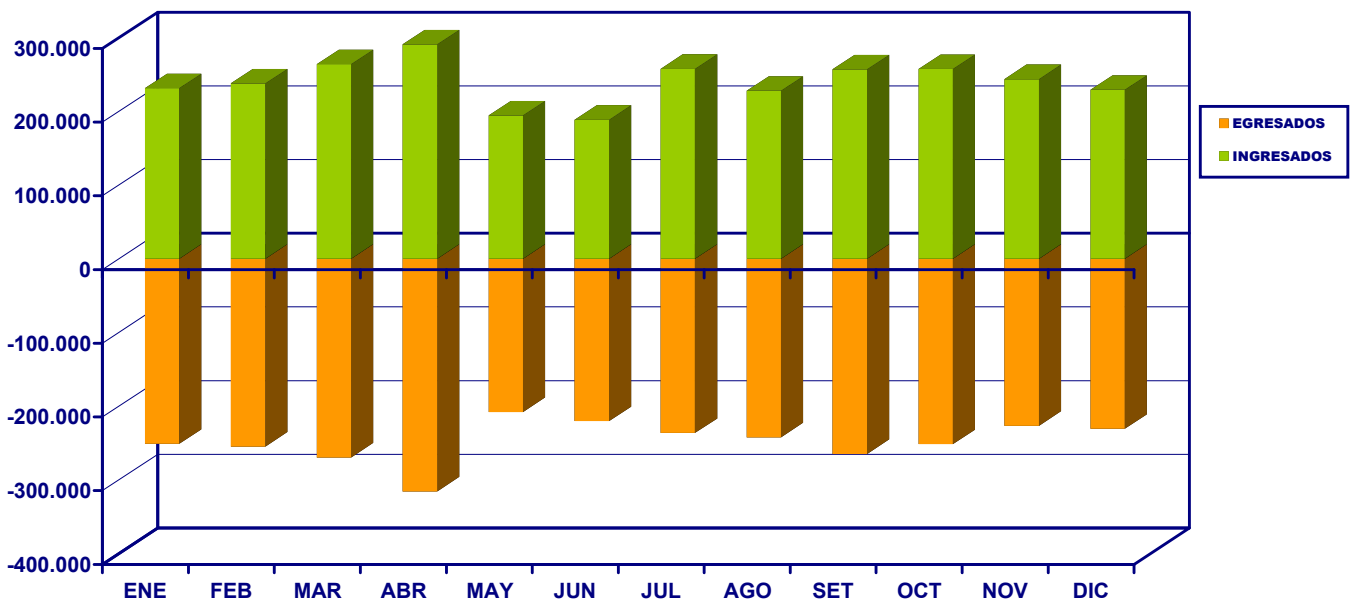
	TOTAL	ENE	FEB	MAR	ABR	MAY	JUN	JUL	AGO	SET	OCT	NOV	DIC
PUNTOS	2.878.802	231.172	237.832	263.880	290.686	194.277	188.455	257.516	227.933	256.883	257.294	243.696	229.178
ARTIGAS	13.493	1210	1255	1046	1346	1031	929	1072	1092	1229	935	1133	1215
B.UNION	7.761	895	699	656	921	476	413	477	695	665	524	628	712
CARMELO	19.338	2666	2079	1654	1337	1048	984	1378	1430	1466	1363	1900	2033
CARRASCO	399.593	25796	27337	30862	38529	32142	33584	38974	32298	40840	39411	33265	26555
CHUY	59.250	9729	6733	6643	12214	1807	3886	2750	1709	5186	2398	3072	3123
COLONIA	430.882	24553	25448	36952	46156	30576	29474	51120	34471	39256	41018	40744	31114
DURAZNO	14	0	0	0	0	0	0	0	0	0	14	0	0
F. BENTOS	405.561	28224	31582	39532	48759	25342	20722	38245	31367	36854	37022	34642	33270
MELILLA	684	24	38	67	71	58	51	70	61	69	65	45	65
MELO-ACEGUA	8.224	727	572	573	1153	629	491	672	718	822	561	563	743
MERCEDES	0	0	0	0	0	0	0	0	0	0	0	0	0
N.PALMIRA	4.750	343	327	311	442	376	153	240	390	499	623	470	576
PAYSANDU	770.870	66159	72209	75103	66728	52694	49060	60465	62689	64195	68807	65975	66786
PIRIAPOLIS	5	2	0	3	0	0	0	0	0	0	0	0	0
PTO.MVDO.	265	0	4	1	1	0	22	41	43	39	29	34	51
P.DEL ESTE	5.404	791	701	540	465	195	415	215	261	334	465	465	557
R. BRANCO	30.598	4327	3343	2799	6182	2079	2354	1480	971	2065	1713	1609	1676
RIVERA	21.266	3630	3417	1821	2548	922	1067	1269	1102	1655	1159	1300	1376
SALTO	624.899	54726	55378	59015	53398	39991	39893	53192	53853	57037	55968	50560	51888
TRAVESIA	75.945	7370	6710	6302	10436	4911	4957	5856	4783	4672	5219	7291	7438



	TOTAL	ENE	FEB	MAR	ABR	MAY	JUN	JUL	AGO	SET	OCT	NOV	DIC
PUNTOS	2.974.157	251.342	254.994	269.853	315.908	208.085	220.512	236.521	242.463	264.937	251.826	226.730	230.986
ARTIGAS	14.592	1445	1327	1207	1409	1122	1067	1142	1134	950	979	1282	1528
B.UNION	8.226	985	689	634	962	610	486	456	759	654	555	652	784
CARMELO	20.333	2258	2195	1490	1183	920	1149	1559	1460	1487	1667	1931	3034
CARRASCO	404.483	29978	28686	30918	42883	33426	40220	31428	35752	42481	32906	29355	26450
CHUY	53.202	9380	5457	4492	10106	1642	4984	1517	1795	4592	2308	2801	4128
COLONIA	441.966	25551	29489	37381	45819	32414	33966	42031	38367	40708	43684	36838	35718
DURAZNO	44	0	0	0	0	0	4	0	23	0	17	0	0
F. BENTOS	422.843	35501	38793	46610	62302	32885	31983	32567	31664	33704	29231	23726	23877
MELILLA	883	30	74	70	90	62	89	83	85	73	83	57	87
MELO-ACEGUA	8.864	714	554	607	1530	678	555	703	732	725	572	602	892
MERCEDES	0	0	0	0	0	0	0	0	0	0	0	0	0
N.PALMIRA	4.623	334	286	288	374	197	178	243	442	494	691	469	627
PAYSANDU	792.270	68933	70770	75850	67638	54156	52997	61390	65847	68618	71315	67423	67333
PIRIAPOLIS	15	7	2	4	0	0	2	0	0	0	0	0	0
PTO.MVDO.	398	1	2	3	3	0	31	44	39	40	46	31	158
P.DEL ESTE	5.582	855	755	570	540	174	396	181	272	318	487	417	617
R. BRANCO	37.984	6259	4216	1835	11284	888	3358	1247	1438	2095	1673	1540	2151
RIVERA	26.567	5794	3372	1520	3188	1257	1427	1307	1501	1905	1381	1678	2237
SALTO	646.445	56064	60633	59582	54790	41741	41802	54067	55670	60479	57785	50745	53087
TRAVESIA	84.837	7253	7694	6792	11807	5913	5818	6556	5483	5614	6446	7183	8278



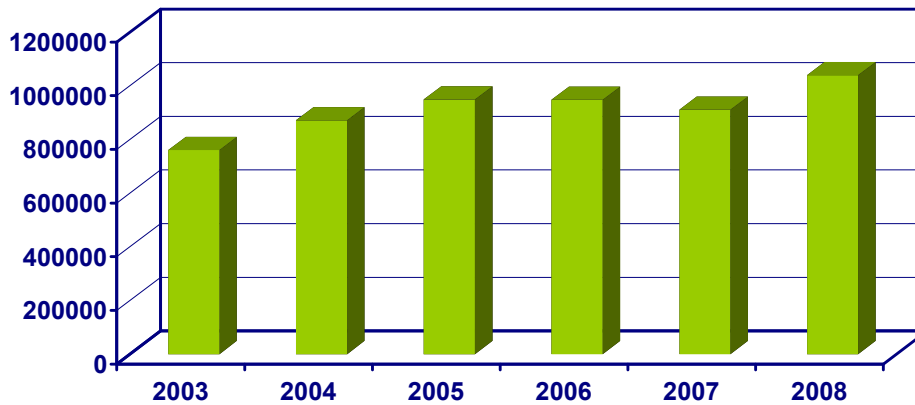
MES	INGRESADOS		EGRESADOS		FLUJO TOTAL	
	(N°)	(%)	(N°)	(%)	(N°)	(%)
TOTAL	2.878.802	100%	2.974.157	100%	5.852.959	100%
ENERO	231.172	8,0%	251.342	8,5%	482.514	8,2%
FEBRERO	237.832	8,3%	254.994	8,6%	492.826	8,4%
MARZO	263.880	9,2%	269.853	9,1%	533.733	9,1%
ABRIL	290.686	10,1%	315.908	10,6%	606.594	10,4%
MAYO	194.277	6,7%	208.085	7,0%	402.362	6,9%
JUNIO	188.455	6,5%	220.512	7,4%	408.967	7,0%
JULIO	257.516	8,9%	236.521	8,0%	494.037	8,4%
AGOSTO	227.933	7,9%	242.463	8,2%	470.396	8,0%
SETIEMBRE	256.883	8,9%	264.937	8,9%	521.820	8,9%
OCTUBRE	257.294	8,9%	251.826	8,5%	509.120	8,7%
NOVIEMBRE	243.696	8,5%	226.730	7,6%	470.426	8,0%
DICIEMBRE	229.178	8,0%	230.986	7,8%	460.164	7,9%



**COMPARATIVA URUGUAYOS Y RL INGRESADOS AL PAIS
AÑO 2003 - 2008**

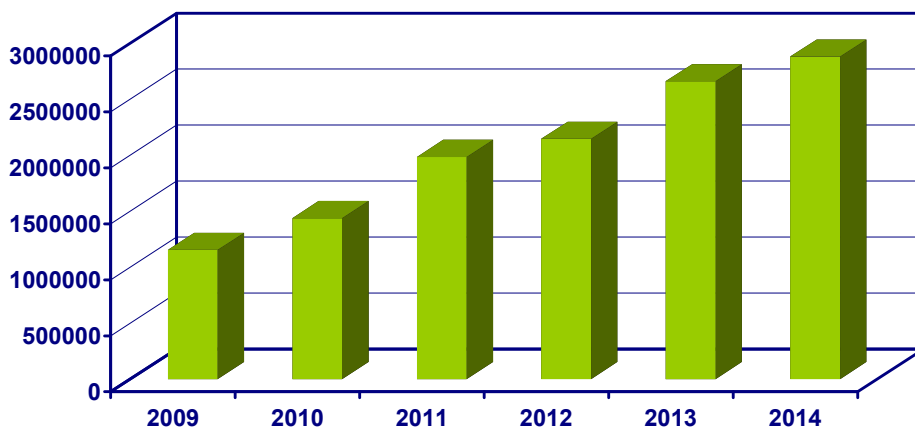
CUADRO 1.04

AÑOS	2003	2004	2005	2006	2007	2008
TOTAL	760.237	871.498	948.956	947.885	910.979	1.039.937



**COMPARATIVA URUGUAYOS Y RL INGRESADOS AL PAIS
AÑO 2009 - 2014**

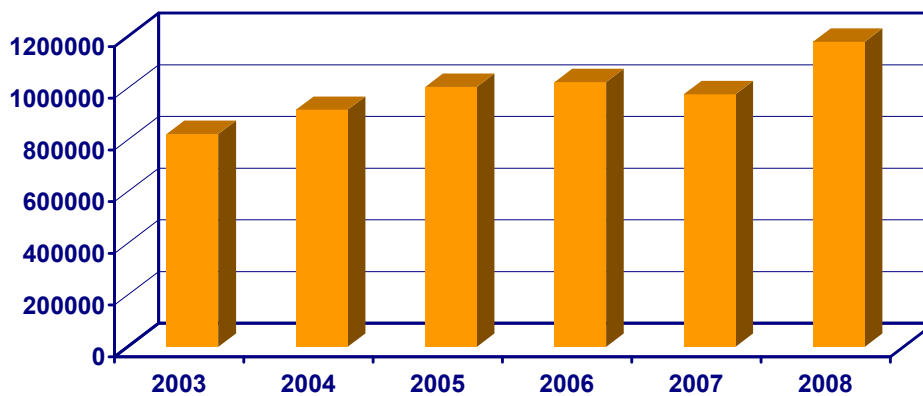
AÑOS	2009	2010	2011	2012	2013	2014
TOTAL	1.153.852	1.437.138	1.982.661	2.144.594	2.657.576	2.878.802



**COMPARATIVA URUGUAYOS Y RL EGRESADOS AL PAIS
AÑO 2003 - 2008**

CUADRO 1.05

AÑOS	2003	2004	2005	2006	2007	2008
TOTAL	823.316	916.291	1.005.131	1.023.239	976.118	1.179.503



**COMPARATIVA URUGUAYOS Y RL EGRESADOS AL PAIS
AÑO 2009 - 2014**

AÑOS	2009	2010	2011	2012	2013	2014
TOTAL	1.197.403	1.581.023	2.061.154	2.203.666	2.737.522	2.974.157

