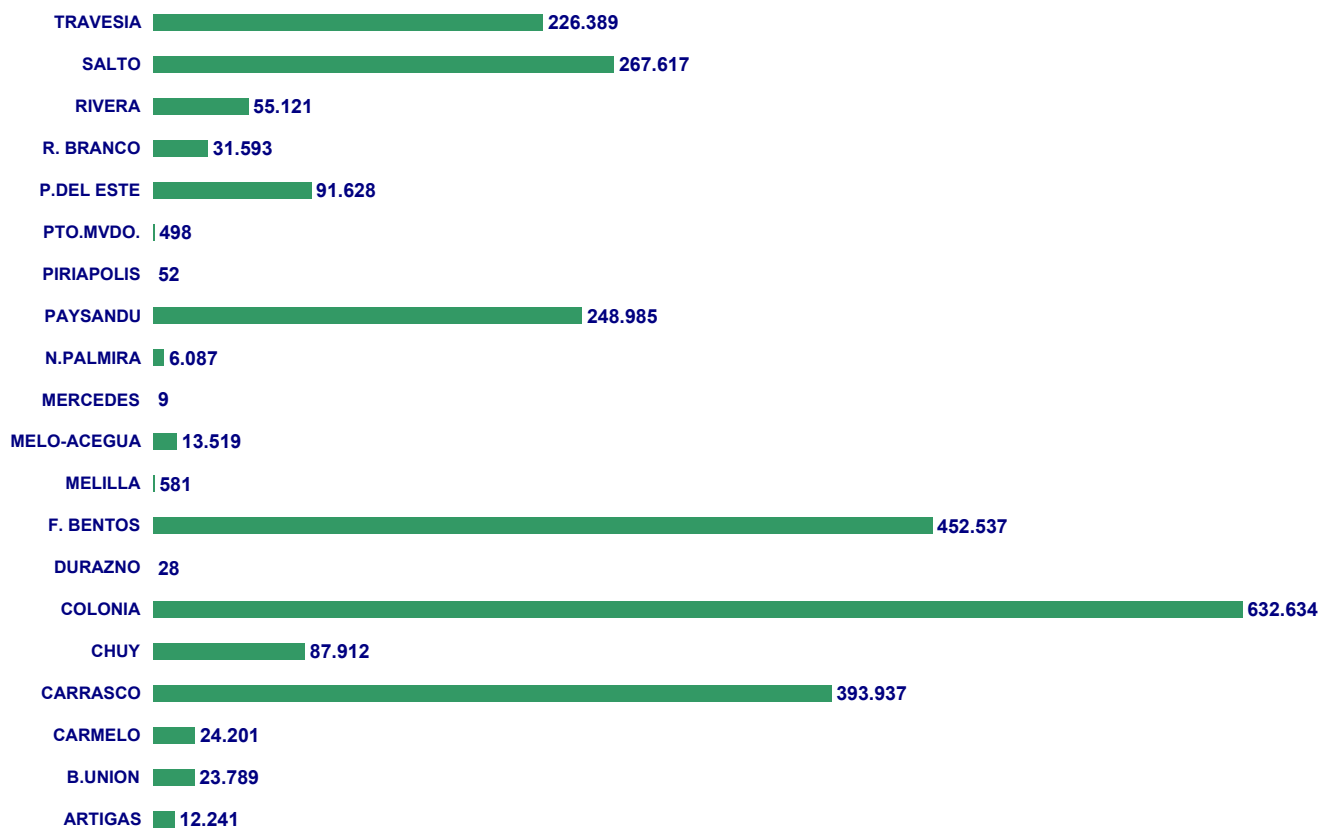


TEMPORARIOS INGRESADOS

CUADRO 6.01

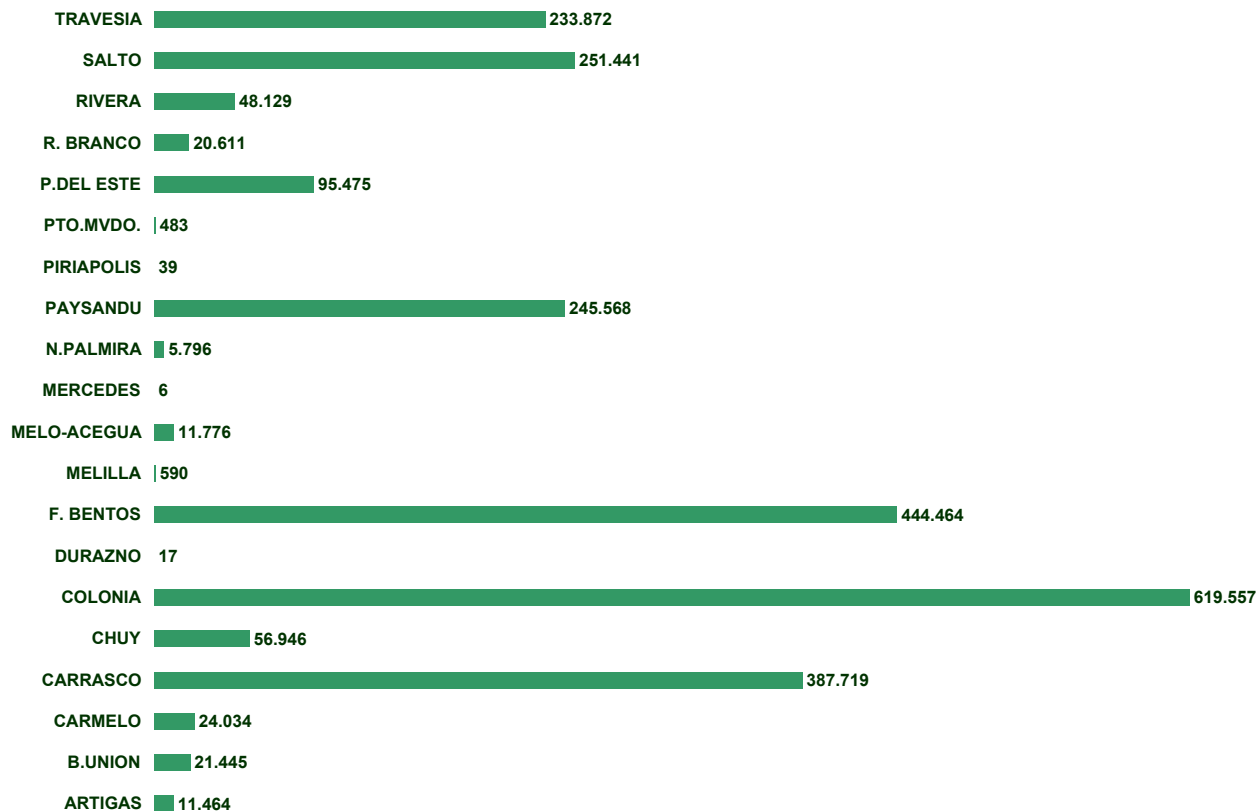
	TOTAL	ENE	FEB	MAR	ABR	MAY	JUN	JUL	AGO	SET	OCT	NOV	DIC
PUNTOS	2.569.358	420.307	310.953	248.706	139.102	143.644	135.197	172.621	145.074	149.981	187.014	212.570	304.189
ARTIGAS	12.241	2255	2511	872	720	811	551	1092	579	547	548	847	908
B.UNION	23.789	3309	3835	1892	1123	1325	772	1330	989	1575	1980	3136	2523
CARMELO	24.201	3655	3278	2195	1489	1259	1285	1430	1555	1460	2094	2187	2314
CARRASCO	393.937	35823	35272	33200	29506	27494	23947	29653	28597	29749	37041	39190	44465
CHUY	87.912	10332	8673	7361	3560	6803	2558	6444	3199	9042	4474	9505	15961
COLONIA	632.634	95340	71894	62769	35408	36883	36307	42976	39254	38570	47970	51259	74004
DURAZNO	28	0	0	2	0	12	2	2	1	0	1	8	0
F. BENTOS	452.537	90649	64607	52412	18918	20049	21096	26855	20376	20118	26552	30969	59936
MELILLA	581	48	51	29	34	26	58	31	46	51	79	41	87
MELO-ACEGUA	13.519	1107	1756	1102	669	1328	595	1100	687	1168	760	1415	1832
MERCEDES	9	0	0	0	5	0	0	0	0	0	0	4	0
N.PALMIRA	6.087	1200	864	602	310	343	318	346	259	235	461	514	635
PAYSANDU	248.985	55898	32147	27162	11683	11871	13430	16808	13888	11763	16453	15395	22487
PIRIAPOLIS	52	3	0	15	7	3	0	0	0	0	0	1	23
PTO.MVDO.	498	45	33	49	19	41	35	30	66	41	65	34	40
P.DEL ESTE	91.628	22280	14403	8012	3458	3851	3394	3639	3204	3806	5124	6214	14243
R. BRANCO	31.593	3201	4130	2609	1331	2447	1374	3099	1490	2158	1964	2874	4916
RIVERA	55.121	12520	12703	5142	3295	2657	1283	3795	1559	2497	2166	3241	4263
SALTO	267.617	49231	30095	24652	16375	15289	17635	21452	18007	15690	18902	19163	21126
TRAVESIA	226.389	33411	24701	18629	11192	11152	10557	12539	11318	11511	20380	26573	34426



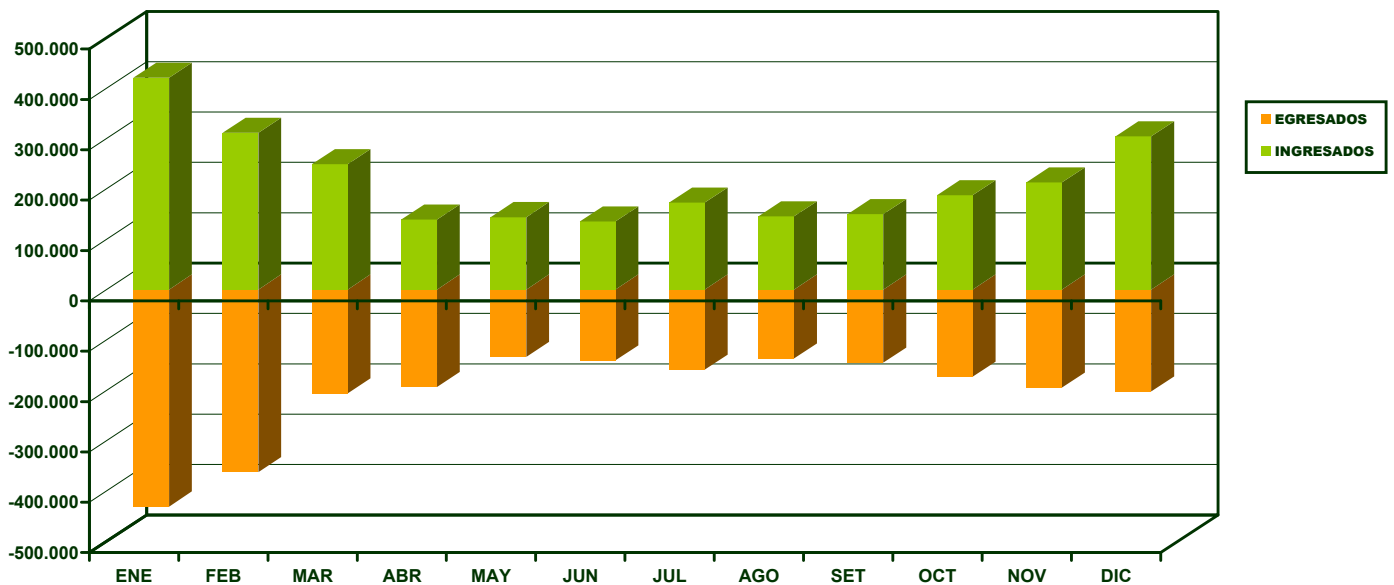
TEMPORARIOS EGRESADOS

CUADRO 6.02

	TOTAL	ENE	FEB	MAR	ABR	MAY	JUN	JUL	AGO	SET	OCT	NOV	DIC
PUNTOS	2.479.432	430.993	362.683	206.195	193.644	133.616	140.686	159.434	136.864	145.168	173.400	194.557	202.192
ARTIGAS	11.464	3400	1577	790	473	369	808	772	681	543	601	762	688
B.UNION	21.445	3350	3291	1615	1076	936	1157	1337	791	1342	1793	2753	2004
CARMELO	24.034	3618	3535	2001	1851	1155	1340	1400	1497	1641	1925	2113	1958
CARRASCO	387.719	44085	35612	33910	30369	27922	25271	28585	27895	28305	33368	37627	34770
CHUY	56.946	11667	7232	4336	2981	2300	4805	3897	1920	5980	2999	4086	4743
COLONIA	619.557	98627	90464	50208	53119	36368	36394	40434	36628	37925	45308	48413	45669
DURAZNO	17	0	0	0	6	0	8	0	0	0	3	0	0
F. BENTOS	444.464	88743	82017	35677	42640	19814	22016	24289	19422	20094	25241	28987	35524
MELILLA	590	46	52	28	56	26	49	40	50	63	75	39	66
MELO-ACEGUA	11.776	1424	2178	881	621	919	830	863	615	980	507	1086	872
MERCEDES	6	0	0	0	3	0	0	0	0	0	0	0	3
N.PALMIRA	5.796	1176	924	472	468	304	297	303	258	270	441	433	450
PAYSANDU	245.568	48467	42679	22663	18390	12163	12515	15840	13729	11757	15828	14825	16712
PIRIAPOLIS	39	0	3	6	6	1	1	0	0	0	1	8	13
PTO.MVDO.	483	31	44	9	55	46	37	60	51	32	50	41	27
P.DEL ESTE	95.475	27245	16931	7470	5585	3732	3942	3447	3326	3952	4758	6122	8965
R. BRANCO	20.611	3164	2469	1426	987	1167	1716	2152	1001	1430	1385	2115	1599
RIVERA	48.129	13971	6922	4570	1961	1443	2374	4198	1564	2196	2222	2748	3960
SALTO	251.441	44068	32482	21267	17365	14474	16253	20194	16559	17477	17266	17206	16830
TRAVESIA	233.872	37911	34271	18866	15632	10477	10873	11623	10877	11181	19629	25193	27339



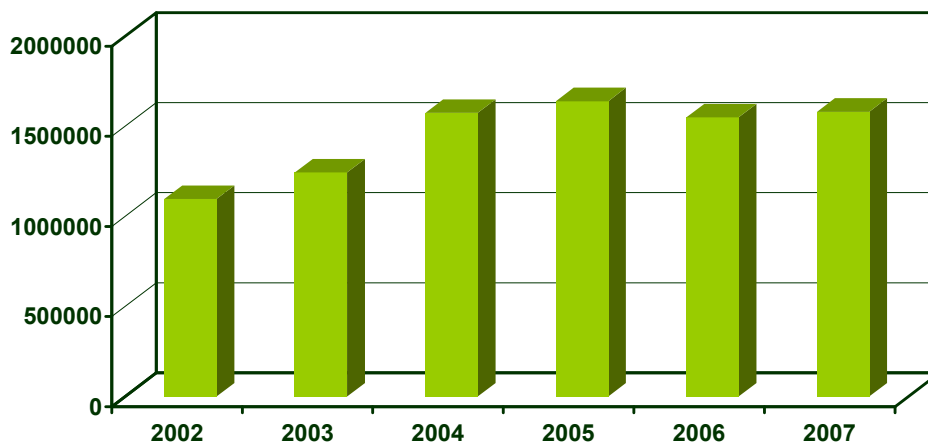
MES	INGRESADOS		EGRESADOS		FLUJO TOTAL	
	(N°)	(%)	(N°)	(%)	(N°)	(%)
TOTAL	2.569.358	100%	2.479.432	100%	5.048.790	100%
ENERO	420.307	16,4%	430.993	17,4%	851.300	16,9%
FEBRERO	310.953	12,1%	362.683	14,6%	673.636	13,3%
MARZO	248.706	9,7%	206.195	8,3%	454.901	9,0%
ABRIL	139.102	5,4%	193.644	7,8%	332.746	6,6%
MAYO	143.644	5,6%	133.616	5,4%	277.260	5,5%
JUNIO	135.197	5,3%	140.686	5,7%	275.883	5,5%
JULIO	172.621	6,7%	159.434	6,4%	332.055	6,6%
AGOSTO	145.074	5,6%	136.864	5,5%	281.938	5,6%
SETIEMBRE	149.981	5,8%	145.168	5,9%	295.149	5,8%
OCTUBRE	187.014	7,3%	173.400	7,0%	360.414	7,1%
NOVIEMBRE	212.570	8,3%	194.557	7,8%	407.127	8,1%
DICIEMBRE	304.189	11,8%	202.192	8,2%	506.381	10,0%



**COMPARATIVA TEMPORARIOS INGRESADOS AL PAIS
AÑO 2002 - 2007**

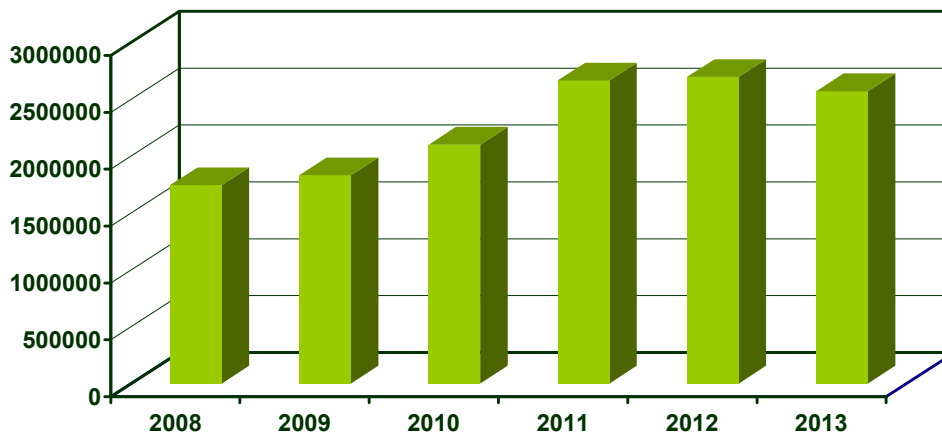
CUADRO 6.04

AÑOS	2002	2003	2004	2005	2006	2007
TOTAL	1.095.372	1.243.238	1.573.583	1.639.089	1.549.124	1.580.353



**COMPARATIVA TEMPORARIOS INGRESADOS AL PAIS
AÑO 2008 - 2013**

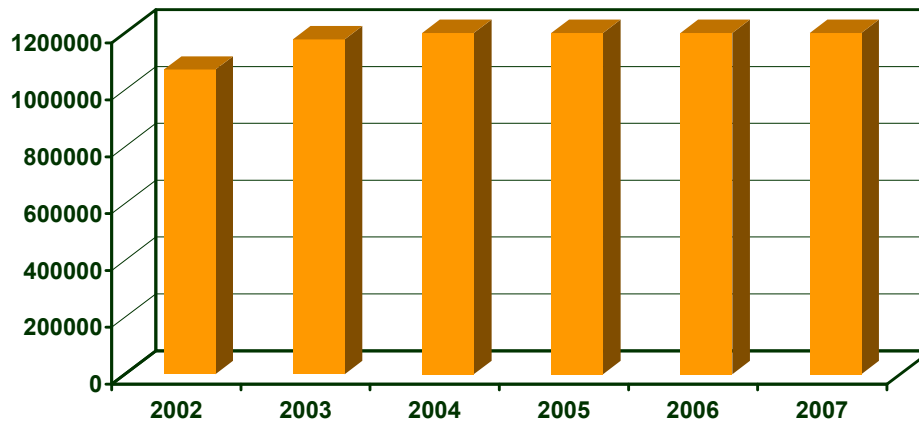
AÑOS	2008	2009	2010	2011	2012	2013
TOTAL	1.742.794	1.831.062	2.099.555	2.663.297	2.695.104	2.569.358



**COMPARATIVA TEMPORARIOS EGRESADOS AL PAIS
AÑO 2002 - 2007**

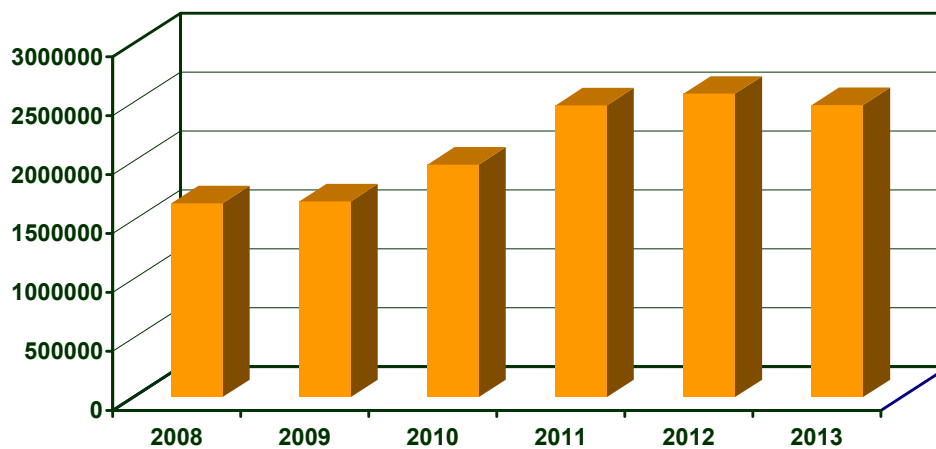
CUADRO 6.05

AÑOS	2002	2003	2004	2005	2006	2007
TOTAL	1.071.332	1.177.901	1.497.572	1.590.726	1.479.893	1.511.794



**COMPARATIVA TEMPORARIOS EGRESADOS AL PAIS
AÑO 2008 - 2013**

AÑOS	2008	2009	2010	2011	2012	2013
TOTAL	1.646.072	1.660.714	1.974.027	2.476.190	2.575.931	2.479.432



TEMPORARIOS INGRESADOS
CLASIFICADOS POR MES SEGÚN NACIONALIDAD

CUADRO 6.06

	TOTAL	ENE	FEB	MAR	ABR	MAY	JUN	JUL	AGO	SET	OCT	NOV	DIC
NACIONALIDAD	2.569.358	420.307	310.953	248.706	139.102	143.644	135.197	172.621	145.074	149.981	187.014	212.570	304.189
AFGANO	7	2	2	1	0	0	1	0	0	1	0	0	0
ALBANES	36	11	1	1	0	4	1	3	2	3	5	1	4
ALEMAN	17.602	1925	1847	2288	1288	859	710	867	943	1018	1515	2100	2242
ANDORRANA	93	5	13	9	7	8	3	2	2	7	10	16	11
ANGOLEÑA	134	18	3	10	5	5	6	14	1	10	15	4	43
ARABE	101	1	4	5	3	15	3	9	6	13	14	20	8
ARGELINO	32	4	0	3	4	0	3	3	3	3	2	2	5
ARGENTINA	1.703.857	323714	226979	177872	84985	87879	89437	106104	92244	85058	113163	125894	190528
ARMENIA	68	5	1	4	6	3	1	1	2	4	6	22	13
AUSTRALIANA	5.875	954	584	546	536	353	219	324	249	403	505	545	657
AUSTRIACA	2.402	315	265	273	183	127	91	101	118	154	209	254	312
AZERI	18	0	1	0	4	0	4	0	1	2	1	0	5
BAHAMENA	63	3	6	1	1	3	20	0	3	5	16	1	4
BAHREINI	2	1	1	0	0	0	0	0	0	0	0	0	0
BARBADENSE	18	1	2	0	1	1	0	2	2	1	3	4	1
BARBUDANA	4	0	0	0	0	0	0	0	3	1	0	0	0
BASUTO	1	0	0	0	0	0	0	0	0	0	0	1	0
BELAU	3	1	0	0	0	1	0	0	0	0	0	1	0
BELGA	2.924	301	327	268	257	150	116	173	150	155	237	350	440
BELICEÑA	31	0	1	0	1	1	4	0	12	1	6	2	3
BENGALI	15	0	1	0	0	4	0	1	0	0	5	3	1
BENINES	4	1	1	0	0	0	0	0	0	0	2	0	0
BERMUDANA	2	0	0	0	0	0	0	0	0	1	1	0	0
BIELORUSA	15	2	0	3	2	0	1	0	1	0	2	2	2
BOLIVIANA	6.534	730	538	469	423	356	405	394	511	412	590	852	854
BOSNIO	122	61	0	1	4	22	0	8	21	1	2	0	2
BOTSWANO	4	0	0	0	0	4	0	0	0	0	0	0	0
BRASILEÑA	399.994	38799	36387	28290	21319	28718	19200	37868	24200	35016	33261	41373	55563
BRITANICA	13.269	1588	1499	1468	1049	806	819	739	702	683	952	1307	1657
BRUNEANO	1	0	0	0	0	1	0	0	0	0	0	0	0
BULGARA	380	43	55	37	28	13	23	11	18	10	15	68	59
BURKINES	6	0	0	0	2	1	0	0	0	0	2	1	0
BURUNDIANO	6	0	0	0	6	0	0	0	0	0	0	0	0
CABOVERDIANA	12	1	0	3	0	0	1	3	1	2	0	0	1
CAIMANES	1	0	0	0	1	0	0	0	0	0	0	0	0
CAMBOYANA	3	0	0	0	0	0	0	0	0	0	3	0	0
CAMERUNESA	9	1	0	2	1	1	0	0	0	0	0	0	4
CANADIENSE	8.274	1119	1175	956	704	409	260	351	298	350	537	919	1196
CHECA	1.107	173	109	93	140	90	46	44	54	60	101	142	55
CHILENA	58.560	8728	11686	4556	3165	4055	2268	4335	3112	3751	4699	3668	4537
CHINA	1.956	137	102	187	250	150	121	132	192	141	172	160	212
CHINA-TAI	148	4	8	12	10	7	18	6	25	17	12	21	8
CHIPRIOTA	69	4	6	20	1	0	4	3	6	6	4	3	12
CINGALES	5	0	0	0	1	2	0	0	0	0	0	1	1
COLOMBIANA	29.917	4171	1425	2338	2059	1550	2858	1830	1727	2653	2812	3009	3485
COMORENSE	1	0	0	0	0	0	1	0	0	0	0	0	0
CONGOLEÑA	25	3	3	2	3	2	4	0	3	1	2	1	1
COREANA	2.840	331	322	261	224	171	190	169	202	165	331	247	227
COREANA R.P.D.	9	0	1	1	3	0	0	0	1	0	1	2	0
COSTARRICENSE	2.651	428	126	155	214	144	135	163	144	318	279	258	287
CROATA	1.086	167	121	41	140	78	44	101	130	66	77	64	57
CUBANA	867	73	72	81	56	80	52	66	63	66	77	85	96
DANESA	1.658	271	230	203	123	100	54	42	61	79	157	165	173
DOMINICA	9	2	1	1	0	0	1	0	0	1	0	1	2
DOMINICANA	1.870	104	72	149	93	137	147	145	161	138	239	255	230
ECUATORIANA	9.554	326	571	681	1026	616	510	694	1133	764	1239	1194	800
EGIPCIA	94	8	6	4	8	15	7	4	7	8	6	11	10
ERITREA	1	0	0	0	0	0	0	0	0	0	0	0	1
ESLOVACA	925	215	82	78	171	21	24	59	52	34	66	67	56
ESLOVENA	271	17	27	16	12	51	8	16	36	12	17	46	13
ESPAÑOLA	34.809	3412	3190	3371	2363	1959	2047	2230	2585	2455	2969	3833	4395
ESTADOUNIDENSE	54.545	5644	4968	5911	4002	3419	3445	3517	3008	2635	4035	5494	8467
ESTONIO	558	27	39	52	25	38	52	42	69	45	59	65	45
ETIOPE	7	0	0	0	0	0	1	0	0	5	0	1	0
FILIPINA	172	9	22	16	8	35	14	11	17	8	7	13	12
FINLANDESA	4.043	622	504	393	357	258	202	226	204	218	285	382	392
FRANCESA	19.409	1974	2101	1964	1558	1190	1057	1055	1183	958	1634	1997	2738
GABONES	12	1	0	0	3	2	1	1	1	3	0	0	0
GAMBIANA	2	0	0	0	1	0	0	1	0	0	0	0	0
GEORGIANO	14	0	3	1	4	1	0	0	0	1	0	1	3

TEMPORARIOS INGRESADOS
CLASIFICADOS POR MES SEGÚN NACIONALIDAD

CUADRO 6.06

	TOTAL	ENE	FEB	MAR	ABR	MAY	JUN	JUL	AGO	SET	OCT	NOV	DIC
GHANES	7	1	0	1	0	1	1	0	0	0	3	0	0
GRANADINO	1	0	0	0	0	0	0	0	0	1	0	0	0
GRIEGA	709	100	70	67	54	61	24	33	51	46	63	57	83
GUATEMALTECA	1.576	100	75	97	120	70	149	82	119	111	170	290	193
GUINEA	8	1	4	0	1	0	1	1	0	0	0	0	0
GUINEANA	7	1	1	0	0	0	2	0	1	0	2	0	0
GUYANES	17	0	2	0	0	2	1	0	5	0	4	3	0
HAITIANA	97	9	5	3	3	3	3	7	31	4	11	10	8
HOLANDESA	5.064	674	583	495	336	226	182	339	205	198	416	563	847
HONDUREÑA	533	41	33	35	39	35	43	39	58	54	58	48	50
HONG KONG	72	4	5	11	6	4	5	5	11	2	4	6	9
HUNGARA	683	97	117	32	38	56	24	50	39	26	50	92	62
INDIA	1.043	53	87	100	74	70	58	72	91	90	114	89	145
INDONESIA	97	5	15	7	23	3	9	2	5	0	10	8	10
IRANI	48	4	7	5	2	3	1	4	2	2	6	8	4
IRAQUI	8	2	1	0	1	0	0	1	0	0	1	1	1
IRLANDESA	1.903	238	181	184	134	111	92	143	118	105	142	219	236
ISLANDESA	113	18	6	9	6	2	3	9	8	5	3	38	6
ISRAELITA	3.560	533	334	360	282	163	118	220	213	269	304	301	463
ITALIANA	19.503	2554	2076	1954	1262	1021	1020	1033	1172	1120	1421	1886	2984
JALIBIA	1	0	0	1	0	0	0	0	0	0	0	0	0
JAMAQUINA	92	2	5	6	10	4	7	4	15	9	15	11	4
JAPONESA	3.840	611	370	424	273	292	198	174	228	262	269	331	408
JORDANA	88	3	3	2	4	5	7	2	3	5	0	53	1
KAZAJO	29	4	4	3	2	4	2	1	3	2	2	1	1
KENIATA	27	4	2	3	2	1	1	2	1	3	3	2	3
KIRGUIZO	1	0	0	1	0	0	0	0	0	0	0	0	0
KUWAITI	16	2	4	0	0	3	0	0	0	0	1	4	2
LAOSIANA	1	0	0	0	0	0	0	0	0	0	1	0	0
LETONA	89	9	7	18	7	2	1	4	5	10	3	12	11
LIBANESA	78	6	6	7	15	3	7	3	5	3	3	12	8
LIBIA	3	1	0	0	1	0	1	0	0	0	0	0	0
LIECHTENSTIENSE	24	5	4	0	0	1	1	0	2	2	2	2	5
LITUANA	323	32	35	45	20	10	24	14	30	12	39	42	20
LUXEMBURGUESA	72	5	11	11	2	3	3	6	4	1	5	6	15
MACEDONIA	39	1	2	2	18	1	3	1	1	3	2	1	4
MALAWIANA	3	0	0	0	0	1	0	0	0	0	2	0	0
MALAYA	361	19	20	22	23	45	35	20	31	17	30	33	66
MALDIVA	3	0	0	0	0	0	0	2	0	1	0	0	0
MALGACHE	1	0	0	1	0	0	0	0	0	0	0	0	0
MALIENSE	9	0	0	1	1	0	5	0	1	1	0	0	0
MALTESA	73	2	9	8	1	0	5	1	27	0	5	8	7
MARFILEÑA	6	1	1	1	0	0	0	2	1	0	0	0	0
MARROQUI	72	3	6	4	2	5	9	6	5	9	8	5	10
MAURICIANA	4	0	1	0	0	0	0	1	0	0	0	2	0
MAURITANA	4	0	0	0	0	0	0	1	0	0	0	1	2
MEXICANA	15.471	1150	857	1397	1510	914	976	1499	1108	1279	1437	1526	1818
MOLDAVO	12	6	1	0	0	0	0	1	0	0	2	1	1
MONEGASCA	21	0	4	3	0	2	0	1	0	0	2	2	7
MONGOL	1	1	0	0	0	0	0	0	0	0	0	0	0
MONTENEGRINO	7	1	4	0	0	0	0	0	0	0	0	1	1
MOZAMBIQUEÑA	24	1	1	0	0	17	0	0	0	2	3	0	0
NAMIBIA	10	3	2	0	0	0	2	1	0	0	0	2	0
NEOCELANDESA	1.471	139	104	145	125	123	70	103	90	163	153	119	137
NEPALES	18	0	0	2	0	0	6	0	0	0	3	1	6
NICARAGUENSE	483	21	21	40	63	28	37	39	36	31	77	50	40
NIGERIANA	124	17	4	11	13	11	6	15	4	6	10	12	15
NIGERINA	4	0	0	0	1	0	0	0	0	0	0	1	2
NORUEGA	2.319	300	324	286	144	74	62	61	56	89	247	356	320
OMANI	2	0	0	1	0	0	0	0	0	0	0	1	0
PAKISTANI	21	1	2	2	6	1	1	0	1	1	3	1	2
PALESTINO	13	0	0	3	0	0	1	2	1	0	0	5	1
PANAMEÑA	1.729	147	136	110	138	95	166	115	128	126	193	219	156
PARAGUAYA	44.331	9569	4066	3798	2205	2266	2132	2384	2249	2422	3546	3035	6659
PERUANA	15.067	1514	1281	1127	1159	961	901	1018	1266	1056	1792	1546	1446
POLACA	3.258	416	441	302	251	184	217	248	171	195	250	355	228
PORTORRIQUEÑA	65	2	3	1	3	5	6	32	1	3	6	2	1
PORTUGUESA	3.729	432	235	275	266	242	247	262	292	315	380	362	421
QATARI	9	0	1	1	0	0	0	0	5	1	0	1	0
RL EN ARGENTINA	9.077	843	742	621	785	419	1806	480	490	545	643	851	852

TEMPORARIOS INGRESADOS
CLASIFICADOS POR MES SEGÚN NACIONALIDAD

CUADRO 6.06

	TOTAL	ENE	FEB	MAR	ABR	MAY	JUN	JUL	AGO	SET	OCT	NOV	DIC
RUANDES	3	0	0	0	1	0	0	0	0	1	0	0	1
RUMANA	1.162	176	71	64	118	70	31	95	90	60	104	201	82
RUSA	3.303	507	397	408	208	227	130	128	133	161	273	361	370
SAHARAUI	1	0	1	0	0	0	0	0	0	0	0	0	0
SALVADOREÑA	906	51	50	74	52	58	71	89	60	64	138	88	111
SAN KITTS	2	0	0	0	0	0	0	0	0	0	1	1	0
SANTALUCENSE	8	0	0	0	0	0	0	0	5	1	2	0	0
SANTOMENSE	5	0	0	1	0	1	0	1	0	1	1	0	0
SANVICENTINO	4	0	0	0	0	0	0	0	1	1	0	2	0
SAUDI	27	2	0	2	0	0	0	0	0	10	1	6	6
SENEGALES	20	2	3	2	0	4	3	0	1	0	0	4	1
SERBIA	598	80	109	36	113	67	11	37	35	17	21	34	38
SEYCHELLENSE	2	0	0	0	0	1	0	1	0	0	0	0	0
SIERRALEONES	1	0	0	0	0	0	0	0	0	1	0	0	0
SINGAPURENSE	236	17	10	23	9	23	15	11	27	7	16	25	53
SIRIA	32	3	2	1	1	5	1	2	5	3	4	2	3
SOMALI	4	0	0	0	0	0	2	2	0	0	0	0	0
SUAZILANDESA	9	1	3	1	0	0	0	0	0	0	0	1	3
SUDAFRICANA	1.178	104	97	84	98	53	59	93	74	118	78	93	227
SUDANESA	7	0	2	0	0	1	0	0	1	0	0	3	0
SUECA	4.073	748	560	520	241	146	95	98	85	100	291	386	803
SUIZA	6.618	917	845	680	467	299	234	291	253	312	495	765	1060
SURINAMES	17	1	0	1	3	2	0	4	3	2	1	0	0
TAILANDESA	74	2	10	3	4	10	1	19	1	1	7	8	8
TAJIKO	2	0	0	0	0	0	0	0	0	0	0	1	1
TANZANO	4	0	0	0	0	0	0	0	1	0	3	0	0
TOGOLES	4	1	0	0	0	0	0	0	0	1	1	0	1
TRINITARIA	91	9	2	7	14	6	8	3	13	3	10	4	12
TUNECINA	21	2	1	0	0	0	0	2	1	10	0	2	3
TURCA	1.412	159	131	158	208	43	28	64	46	40	322	85	128
TURCOMANOS	27	16	0	9	0	1	0	0	0	0	0	0	1
UCRANIANA	258	29	20	31	9	32	13	8	15	13	35	19	34
UGANDESA	10	0	1	0	0	3	0	1	0	1	3	1	0
UZBEKO	9	1	1	1	2	1	0	0	0	0	2	0	1
VATICANO	3	0	0	0	2	0	0	0	0	0	0	0	1
VENEZOLANA	22.419	1311	824	1425	1275	1117	1175	1248	2162	2506	2922	2955	3499
VIETNAMITA	65	1	0	1	5	5	0	8	2	15	0	0	28
YEMENI	1	0	0	0	0	0	0	0	0	0	0	1	0
YUGOSLAVA	16	2	2	4	0	1	0	1	0	2	1	0	3
ZAIREÑA	1	0	0	0	0	0	0	0	1	0	0	0	0
ZAMBIANA	4	0	0	0	0	0	0	0	1	0	3	0	0
ZIMBABUENSE	31	0	0	28	1	0	0	0	0	1	1	0	0

TEMPORARIOS EGRESADOS
CLASIFICADOS POR MES SEGÚN NACIONALIDAD

CUADRO 6.07

	TOTAL	ENE	FEB	MAR	ABR	MAY	JUN	JUL	AGO	SET	OCT	NOV	DIC
NACIONALIDAD	2.479.432	430.993	362.683	206.195	193.644	133.616	140.686	159.434	136.864	145.168	173.400	194.557	202.192
AFGANO	5	1	0	1	0	3	0	0	0	0	0	0	0
ALBANES	10	2	2	0	0	0	2	0	0	0	1	2	1
ALEMAN	19.602	2718	2152	2463	1900	992	860	875	961	1020	1503	2141	2017
ANDORRANA	98	11	9	13	9	6	5	1	2	8	10	10	14
ANGOLEÑA	85	21	6	10	4	5	0	13	6	8	5	5	2
ARABE	77	1	4	2	4	8	10	7	5	10	7	13	6
ARGELINO	21	2	0	2	4	1	2	1	1	2	1	3	2
ARGENTINA	1.672.006	321518	278985	137422	139134	84592	89864	99340	86460	86698	107309	117264	123420
ARMENIA	48	11	0	4	3	4	0	2	2	1	3	13	5
AUSTRALIANA	5.781	1014	566	573	554	397	234	299	248	327	547	466	556
AUSTRIACA	2.329	330	276	287	218	123	113	99	118	127	168	231	239
AZERI	4	0	1	1	0	1	0	0	1	0	0	0	0
BAHAMENA	71	7	7	2	2	2	21	0	2	5	17	2	4
BAHREINI	3	2	0	0	0	0	0	0	0	0	0	1	0
BARBADENSE	20	1	1	2	1	1	0	1	5	2	2	3	1
BARBUDANA	4	0	1	0	0	0	1	0	0	0	2	0	0
BELAU	4	0	1	1	0	0	0	0	1	1	0	0	0
BELGA	2.804	369	308	257	314	163	138	147	148	148	210	293	309
BELICEÑA	26	0	1	0	1	1	5	0	7	0	8	2	1
BENGALI	11	0	3	0	0	0	0	1	1	0	3	1	2
BENINES	4	0	1	0	0	0	0	0	0	0	3	0	0
BERMUDANA	1	0	0	0	0	0	0	0	0	1	0	0	0
BIELORUSA	13	0	0	4	2	1	2	0	0	0	0	1	3
BOLIVIANA	6.330	753	525	501	387	376	375	347	479	379	559	564	1085
BOSNIO	159	36	2	8	38	2	11	4	21	2	4	2	29
BOTSWANO	5	0	0	0	0	4	0	0	0	0	0	1	0
BRASILEÑA	352.303	47200	33348	23591	19875	21876	24037	33798	21687	30495	29192	34514	32690
BRITANICA	13.310	2018	1497	1563	1160	796	855	704	695	631	876	1261	1254
BULGARA	371	43	57	37	30	20	18	16	12	14	13	65	46
BURKINES	5	0	0	0	1	1	0	0	0	0	2	1	0
BUTANES	1	0	0	0	0	1	0	0	0	0	0	0	0
CABOVERDIANA	5	0	0	1	0	0	0	1	1	2	0	0	0
CAIMANES	5	2	0	0	1	0	0	0	1	0	0	0	1
CAMBOYANA	3	0	0	0	0	0	0	0	0	0	3	0	0
CAMERUNESA	20	4	1	2	2	3	0	6	2	0	0	0	0
CANADIENSE	8.124	1264	1222	1078	802	427	322	303	309	310	463	810	814
CENTROAFRICANO	1	0	0	0	0	0	0	0	0	0	0	0	1
CHECA	1.098	67	113	143	116	108	83	29	51	70	108	156	54
CHILENA	57.095	7601	12277	6106	3085	3302	2344	3484	3679	3668	3905	4043	3601
CHINA	1.556	110	96	99	198	137	103	106	135	132	139	97	204
CHINA-TAI	160	7	7	11	13	11	17	9	33	11	9	25	7
CHIPRIOTA	61	1	6	21	1	2	3	3	6	6	1	3	8
CINGALES	9	0	0	1	0	4	0	0	0	0	2	1	1
COLOMBIANA	28.774	4443	1377	2188	2004	1689	2809	1732	1626	2491	2430	2951	3034
COMORENSE	1	0	0	0	0	0	1	0	0	0	0	0	0
CONGOLEÑA	11	1	1	2	0	0	2	1	2	1	1	0	0
COREANA	2.688	288	328	233	240	174	174	160	199	150	251	217	274
COREANA R.P.D.	4	0	1	1	1	0	0	0	0	0	0	1	0
COSTARRICENSE	2.679	469	127	143	211	145	142	147	138	316	253	272	316
CROATA	1.007	85	64	104	78	64	62	89	116	36	94	42	173
CUBANA	657	50	43	58	54	52	37	49	56	54	56	52	96
DANESA	1.628	281	242	185	149	111	47	41	47	74	139	156	156
DJIBOUTI	1	0	0	0	0	0	0	0	1	0	0	0	0
DOMINICA	5	0	0	0	0	0	1	1	0	0	0	2	1
DOMINICANA	1.102	81	56	94	83	89	67	73	69	60	129	159	142
ECUATORIANA	9.188	343	542	632	861	727	516	577	1174	717	1181	1174	744
EGIPCIA	88	12	5	3	7	11	4	4	3	5	6	14	14
ESLOVACA	865	48	83	165	101	60	84	30	30	74	49	89	52
ESLOVENA	292	9	26	21	10	44	10	11	37	5	17	72	30
ESPAÑOLA	32.810	3566	3158	3571	2635	1968	2062	2084	2400	2125	2492	3141	3608
ESTADOUNIDENSE	53.516	7780	5028	5759	4595	3348	3428	3614	3069	2466	3807	5099	5523
ESTONIO	535	20	15	39	37	25	34	25	55	67	68	54	96
ETIOPE	3	0	0	0	0	0	1	0	0	1	0	0	1
FILIPINA	113	14	15	8	8	7	12	13	9	5	4	13	5
FINLANDESA	3.864	454	467	523	337	244	246	192	189	181	233	357	441
FRANCESA	18.798	2203	1956	2187	1689	1252	1149	997	1132	848	1476	1799	2110
GABONES	1	1	0	0	0	0	0	0	0	0	0	0	0
GAMBIANA	2	0	0	0	1	0	1	0	0	0	0	0	0

TEMPORARIOS EGRESADOS
CLASIFICADOS POR MES SEGÚN NACIONALIDAD

CUADRO 6.07

NACIONALIDAD	TOTAL	ENE	FEB	MAR	ABR	MAY	JUN	JUL	AGO	SET	OCT	NOV	DIC
GEORGIANO	13	0	2	1	3	1	1	0	0	1	0	2	2
GHANES	8	1	0	1	0	1	1	0	1	0	2	1	0
GRANADINO	1	0	0	0	0	0	0	0	1	0	0	0	0
GRIEGA	687	118	72	70	53	53	30	24	51	36	50	59	71
GUATEMALTECA	1.481	122	67	94	109	63	145	70	124	100	112	282	193
GUINEA	14	1	4	1	0	2	1	0	0	0	3	0	2
GUINEANA	13	1	1	0	0	0	1	1	3	2	4	0	0
GUYANAS	12	0	0	1	0	1	2	0	5	0	0	3	0
HAITIANA	80	7	7	4	0	0	1	7	16	17	8	4	9
HOLANDESA	4.850	785	554	501	394	230	179	297	202	173	382	501	652
HONDUREÑA	530	49	23	39	42	31	45	38	60	43	64	49	47
HONG KONG	148	7	12	13	18	7	10	7	12	13	14	19	16
HUNGARA	606	61	114	55	35	41	29	34	20	16	40	82	79
INDIA	857	39	73	79	57	52	57	55	62	84	87	88	124
INDONESIA	113	14	16	8	3	4	31	16	8	2	4	4	3
IRANI	39	4	1	10	4	1	0	2	0	1	6	4	6
IRAQUI	5	1	0	0	1	0	0	1	0	0	1	1	0
IRLANDESA	1.918	256	172	202	160	107	96	135	119	106	146	205	214
ISLANDESA	110	18	8	10	4	1	4	8	8	5	2	35	7
ISRAELITA	3.380	524	358	397	233	172	122	170	293	202	244	268	397
ITALIANA	18.767	3090	2221	2094	1532	1079	1041	999	1173	961	1196	1497	1884
JALIBIA	1	0	0	1	0	0	0	0	0	0	0	0	0
JAMAQUINA	87	3	3	5	9	4	4	4	13	9	13	14	6
JAPONESA	3.465	307	375	422	305	253	211	177	206	249	267	308	385
JORDANA	98	2	5	0	3	3	9	7	3	6	1	59	0
KAZAJO	28	5	4	3	0	3	2	2	3	2	2	1	1
KENIATA	24	5	2	1	1	2	1	1	2	3	3	1	2
KIRGUIZO	1	0	0	1	0	0	0	0	0	0	0	0	0
KUWAITI	16	2	4	0	0	2	0	0	0	0	1	3	4
LAOSIANA	2	0	0	0	0	0	0	1	0	0	1	0	0
LETONA	91	5	8	18	4	4	2	4	5	7	4	17	13
LIBANESA	61	9	7	6	8	4	8	2	3	2	1	7	4
LIBIA	1	0	0	0	1	0	0	0	0	0	0	0	0
LIECHTENSTIENSE	25	4	5	0	0	1	1	0	2	3	1	3	5
LITUANA	299	18	23	57	18	10	15	21	27	26	27	36	21
LUXEMBURGUESA	74	15	8	9	8	3	2	4	8	1	5	6	5
MACEDONIA	28	1	2	1	18	0	2	0	0	1	0	0	3
MALAWIANA	3	0	0	0	0	1	0	0	0	0	2	0	0
MALAYA	344	22	19	20	19	49	36	10	32	23	22	38	54
MALDIVA	2	0	0	0	0	0	0	1	0	0	1	0	0
MALIENSE	10	0	0	0	2	0	5	0	2	1	0	0	0
MALTESA	68	6	9	8	0	1	3	1	27	0	4	4	5
MARFILEÑA	4	0	1	0	0	0	0	2	1	0	0	0	0
MARROQUI	71	7	7	4	3	9	7	4	5	4	4	8	9
MAURICIANA	5	0	0	0	0	0	0	2	0	0	0	3	0
MEXICANA	15.169	1433	815	1277	1662	959	979	1387	1091	1209	1283	1527	1547
MOLDAVO	10	1	1	0	0	5	0	0	0	0	2	1	0
MONEGASCA	16	3	0	4	1	0	0	1	0	0	1	3	3
MONGOL	1	0	1	0	0	0	0	0	0	0	0	0	0
MONTENEGRINO	8	2	2	0	0	2	0	0	0	0	0	1	1
MOZAMBIQUEÑA	9	1	1	0	0	4	0	0	0	0	2	1	0
NAMIBIA	10	2	0	0	0	0	2	0	0	0	1	1	4
NEOCELANDESA	1.430	131	96	142	131	120	77	88	88	149	153	116	139
NEPALES	7	0	0	1	0	0	3	0	0	0	3	0	0
NICARAGUENSE	474	32	21	45	48	27	22	24	33	30	81	56	55
NIGERIANA	112	15	5	4	13	14	7	15	5	3	9	11	11
NORUEGA	2.287	355	297	302	189	71	56	75	53	81	246	317	245
OMANI	2	0	0	1	0	0	0	0	0	0	0	1	0
PAKISTANI	20	2	5	2	2	1	0	1	1	1	2	0	3
PALESTINO	10	1	1	3	0	0	0	0	1	0	2	2	0
PANAMENA	1.696	164	124	137	124	103	166	109	119	128	145	229	148
PARAGUAYA	43.332	9910	5889	4062	2227	2264	2205	2082	2324	2134	3353	3027	3855
PERUANA	14.269	1513	1414	999	978	1098	835	890	1195	977	1632	1423	1315
POLACA	3.102	272	386	303	238	227	144	149	201	191	247	328	416
PORTORRIQUEÑA	31	4	1	1	2	5	3	6	1	2	2	4	0
PORTUGUESA	3.593	321	232	310	249	254	262	238	297	276	313	330	511
QATARI	6	0	0	1	0	0	0	0	4	0	0	1	0
RL EN ARGENTINA	12.508	1249	1170	815	940	697	1595	835	824	952	1231	1264	936
RUANDES	3	0	0	0	0	1	0	0	0	1	0	0	1
RUMANA	840	36	53	47	117	35	28	60	41	41	96	140	146

TEMPORARIOS EGRESADOS
CLASIFICADOS POR MES SEGÚN NACIONALIDAD

CUADRO 6.07

NACIONALIDAD	TOTAL	ENE	FEB	MAR	ABR	MAY	JUN	JUL	AGO	SET	OCT	NOV	DIC
RUSA	3.092	561	380	379	189	228	102	122	126	145	216	344	300
SAHARAUÍ	1	0	0	1	0	0	0	0	0	0	0	0	0
SALOMONENSE	4	0	3	0	0	1	0	0	0	0	0	0	0
SALVADOREÑA	818	47	39	65	52	54	74	68	64	63	106	79	107
SAN KITTS	3	0	0	0	0	0	0	0	1	0	1	0	1
SANTALUCENSE	8	0	0	0	0	0	0	0	5	1	2	0	0
SANTOMENSE	4	0	0	0	0	1	0	0	1	1	1	0	0
SANVICENTINO	2	0	0	0	0	0	0	0	0	0	0	2	0
SAUDI	39	2	0	2	0	0	0	4	2	8	1	17	3
SENEGALES	17	1	3	2	2	2	1	0	1	0	0	4	1
SERBIA	683	88	68	42	73	45	80	44	62	58	36	43	44
SEYCHELLENSE	3	1	0	0	0	1	0	1	0	0	0	0	0
SINGAPURENSE	227	13	12	22	10	20	17	12	25	7	17	22	50
SIRIA	26	2	1	3	1	0	1	2	3	2	3	4	4
SUAZILANDESA	6	1	1	0	0	0	0	0	1	2	0	0	1
SUDAFRICANA	1.082	128	85	69	86	59	56	87	79	87	77	98	171
SUDANESA	4	0	0	0	0	1	0	0	1	0	0	2	0
SUECA	4.010	956	594	625	273	168	93	90	85	100	228	371	427
SUIZA	6.395	1093	823	732	566	306	257	251	219	283	447	701	717
SURINAMES	16	0	0	0	3	2	0	4	1	1	4	1	0
TAILANDESA	60	2	3	7	4	4	2	16	1	0	7	7	7
TANZANO	5	0	1	0	0	0	0	0	1	0	3	0	0
TOGOLES	4	2	0	0	0	0	0	0	0	0	1	1	0
TONGANA	1	0	0	0	0	0	0	0	0	0	1	0	0
TRINITARIA	91	8	1	8	14	6	9	3	14	5	10	2	11
TUNECINA	23	4	2	0	0	0	0	0	2	10	1	3	1
TURCA	1.339	106	160	132	199	66	45	57	53	37	313	76	95
TURCOMANOS	93	29	0	16	46	1	1	0	0	0	0	0	0
UCRAIANA	194	21	25	23	12	10	11	9	9	11	13	35	15
UGANDESA	5	0	1	0	0	1	0	0	0	0	2	1	0
UZBEKO	6	0	2	0	0	1	0	0	0	0	2	0	1
VATICANO	1	0	0	0	1	0	0	0	0	0	0	0	0
VENEZOLANA	21.412	1709	767	1319	1180	1175	1116	1158	1898	2314	2615	2689	3472
VIETNAMITA	46	0	1	1	4	1	19	3	4	2	0	0	11
YEMENÍ	1	0	0	0	0	0	0	0	0	0	0	1	0
YUGOSLAVA	7	1	1	1	0	1	0	0	0	1	0	1	1
ZAMBIANA	4	0	0	0	0	0	0	0	0	1	3	0	0
ZIMBABUENSE	35	0	0	32	1	0	0	0	0	1	1	0	0