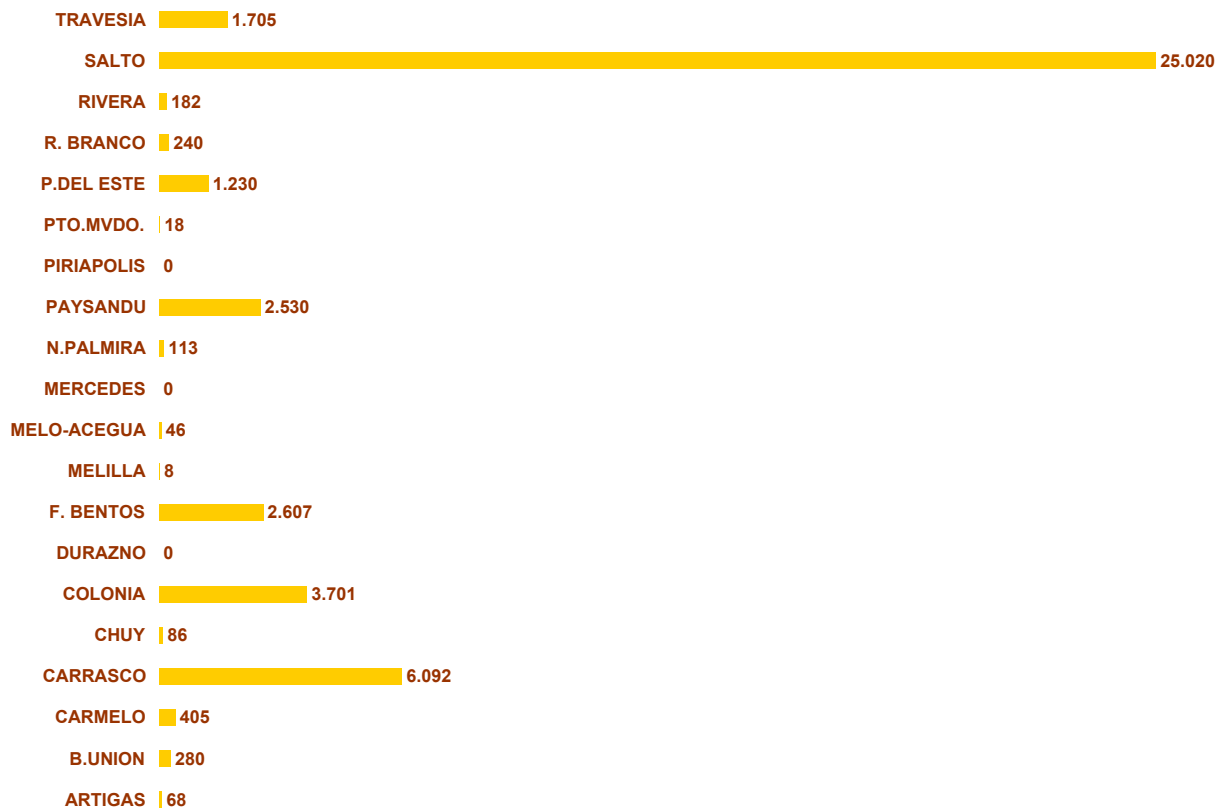


PARAGUAYOS INGRESADOS

CUADRO 5.01

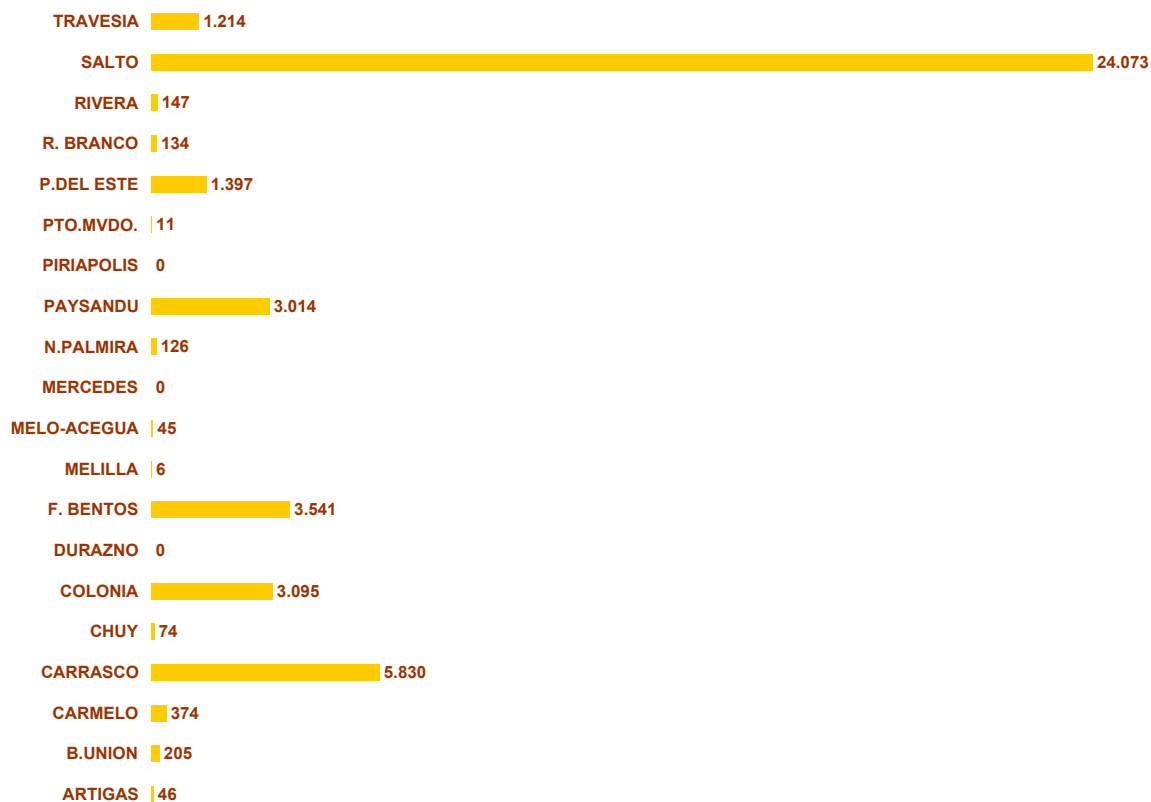
	TOTAL	ENE	FEB	MAR	ABR	MAY	JUN	JUL	AGO	SET	OCT	NOV	DIC
PUNTOS	44.331	9.569	4.066	3.798	2.205	2.266	2.132	2.384	2.249	2.422	3.546	3.035	6.659
ARTIGAS	68	26	22	9	0	0	0	0	0	1	2	1	7
B.UNION	280	88	32	37	14	8	1	15	6	4	15	5	55
CARMELO	405	27	40	26	55	29	37	43	29	37	34	30	18
CARRASCO	6.092	987	474	629	425	349	364	327	385	363	464	464	861
CHUY	86	47	4	4	4	2	5	3	3	1	4	2	7
COLONIA	3.701	843	451	306	177	198	170	213	203	174	269	215	482
DURAZNO	0	0	0	0	0	0	0	0	0	0	0	0	0
F. BENTOS	2.607	464	290	237	126	108	149	144	176	171	231	186	325
MELILLA	8	0	0	0	0	0	1	1	1	1	1	1	2
MELO-ACEGUA	46	13	1	17	1	1	2	0	0	0	2	4	5
MERCEDES	0	0	0	0	0	0	0	0	0	0	0	0	0
N.PALMIRA	113	7	7	8	6	39	11	7	3	3	12	4	6
PAYSANDU	2.530	627	324	265	53	68	66	117	41	87	135	80	667
PIRIAPOLIS	0	0	0	0	0	0	0	0	0	0	0	0	0
PTO.MVDO.	18	0	2	0	1	3	0	3	2	0	1	4	2
P.DEL ESTE	1.230	615	137	55	24	15	24	28	15	17	55	52	193
R. BRANCO	240	65	70	26	0	1	0	15	0	10	41	6	6
RIVERA	182	41	24	17	6	1	4	18	10	15	14	5	27
SALTO	25.020	5317	2007	2047	1246	1347	1251	1377	1302	1460	2173	1856	3637
TRAVESIA	1.705	402	181	115	67	97	47	73	73	78	93	120	359



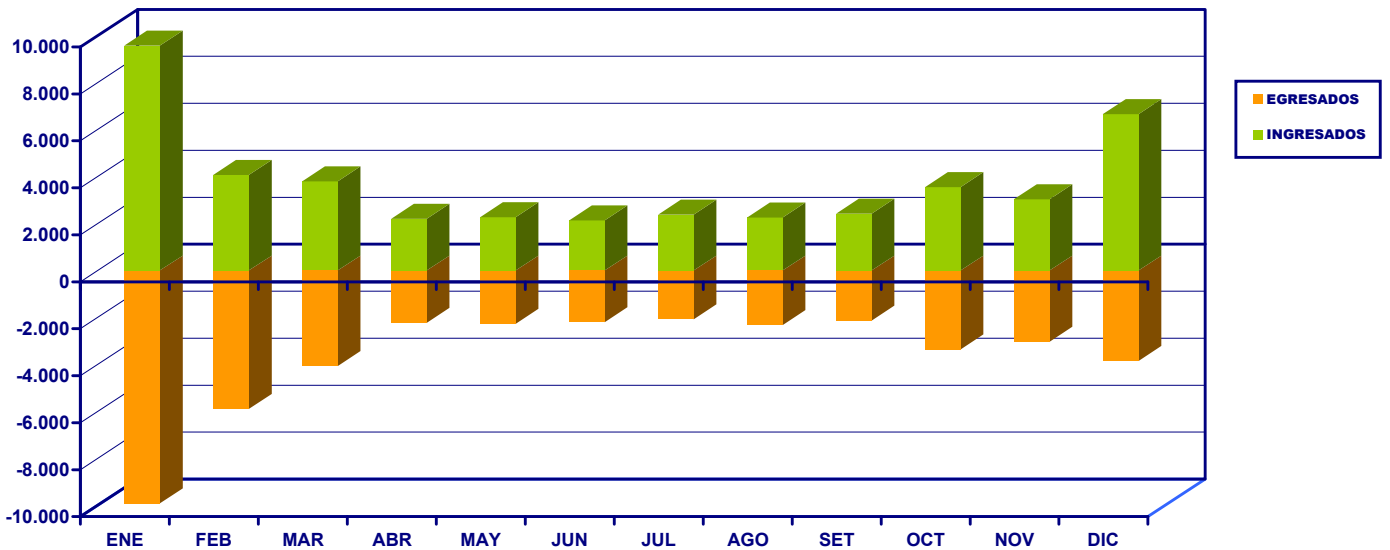
PARAGUAYOS EGRESADOS

CUADRO 5.02

	TOTAL	ENE	FEB	MAR	ABR	MAY	JUN	JUL	AGO	SET	OCT	NOV	DIC
PUNTOS	43.332	9.910	5.889	4.062	2.227	2.264	2.205	2.082	2.324	2.134	3.353	3.027	3.855
ARTIGAS	46	10	19	1	0	0	0	0	0	10	4	0	2
B.UNION	205	108	21	14	11	7	1	13	6	5	1	10	8
CARMELO	374	35	29	38	36	29	30	31	37	26	27	35	21
CARRASCO	5.830	1189	618	635	369	334	360	263	393	315	338	466	550
CHUY	74	41	9	2	4	6	1	2	2	2	1	1	3
COLONIA	3.095	554	657	268	190	195	136	193	175	154	222	185	166
DURAZNO	0	0	0	0	0	0	0	0	0	0	0	0	0
F. BENTOS	3.541	584	494	250	212	151	196	210	205	254	316	288	381
MELILLA	6	0	0	0	0	0	1	1	0	1	1	1	1
MELO-ACEGUA	45	10	5	19	2	0	0	0	0	4	0	0	5
MERCEDES	0	0	0	0	0	0	0	0	0	0	0	0	0
N.PALMIRA	126	6	8	19	3	40	9	9	4	3	13	6	6
PAYSANDU	3.014	1161	598	340	76	64	68	100	58	58	179	131	181
PIRIAPOLIS	0	0	0	0	0	0	0	0	0	0	0	0	0
PTO.MVDO.	11	0	2	0	0	3	0	1	3	0	0	1	1
P.DEL ESTE	1.397	817	239	80	31	32	21	18	9	16	31	58	45
R. BRANCO	134	23	35	1	3	1	1	16	2	2	35	12	3
RIVERA	147	31	22	11	7	5	1	24	2	8	3	4	29
SALTO	24.073	5078	2816	2260	1212	1339	1345	1159	1390	1240	2119	1764	2351
TRAVESIA	1.214	263	317	124	71	58	35	42	38	36	63	65	102



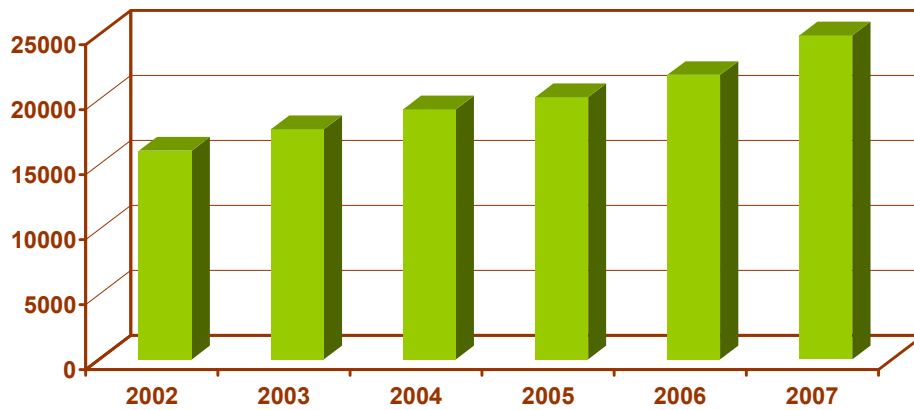
MES	INGRESADOS		EGRESADOS		FLUJO TOTAL	
	(N°)	(%)	(N°)	(%)	(N°)	(%)
TOTAL	44.331	100%	43.332	100%	87.663	100%
ENERO	9.569	21,6%	9.910	22,9%	19.479	22,2%
FEBRERO	4.066	9,2%	5.889	13,6%	9.955	11,4%
MARZO	3.798	8,6%	4.062	9,4%	7.860	9,0%
ABRIL	2.205	5,0%	2.227	5,1%	4.432	5,1%
MAYO	2.266	5,1%	2.264	5,2%	4.530	5,2%
JUNIO	2.132	4,8%	2.205	5,1%	4.337	4,9%
JULIO	2.384	5,4%	2.082	4,8%	4.466	5,1%
AGOSTO	2.249	5,1%	2.324	5,4%	4.573	5,2%
SETIEMBRE	2.422	5,5%	2.134	4,9%	4.556	5,2%
OCTUBRE	3.546	8,0%	3.353	7,7%	6.899	7,9%
NOVIEMBRE	3.035	6,8%	3.027	7,0%	6.062	6,9%
DICIEMBRE	6.659	15,0%	3.855	8,9%	10.514	12,0%



**COMPARATIVA PARAGUAYOS INGRESADOS AL PAIS
AÑO 2002 - 2007**

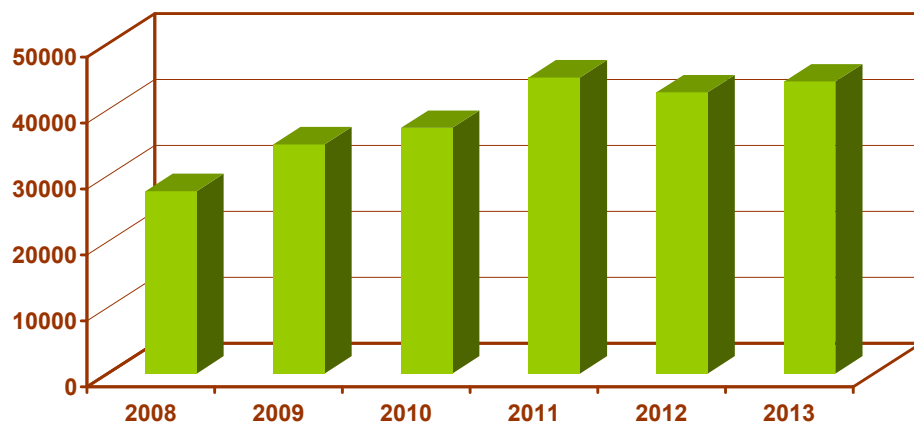
CUADRO 5.04

AÑOS	2002	2003	2004	2005	2006	2007
TOTAL	16.062	17.716	19.227	20.170	21.881	24.921



**COMPARATIVA PARAGUAYOS INGRESADOS AL PAIS
AÑO 2008 - 2013**

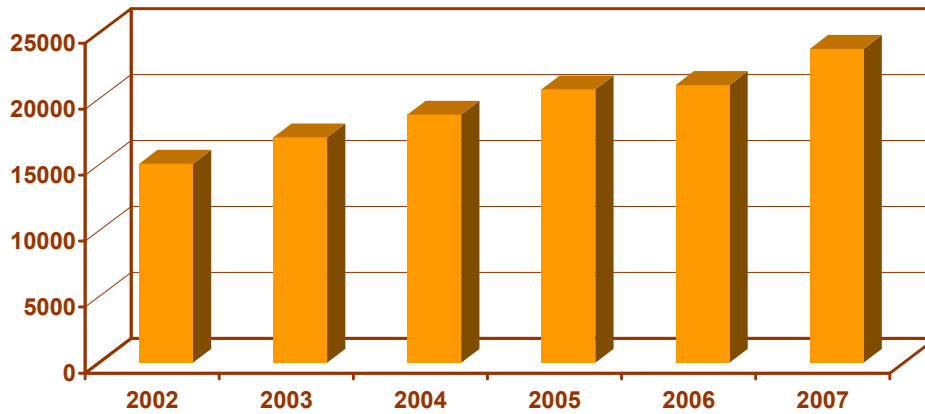
AÑOS	2008	2009	2010	2011	2012	2013
TOTAL	27.708	34.776	37.289	44.939	42.682	44.331



**COMPARATIVA PARAGUAYOS EGRESADOS AL PAIS
AÑO 2002 - 2007**

CUADRO 5.05

AÑOS	2002	2003	2004	2005	2006	2007
TOTAL	15.076	17.073	18.794	20.717	21.043	23.781



**COMPARATIVA PARAGUAYOS EGRESADOS AL PAIS
AÑO 2008 - 2013**

AÑOS	2008	2009	2010	2011	2012	2013
TOTAL	27.611	32.592	35.903	44.780	42.715	43.332

