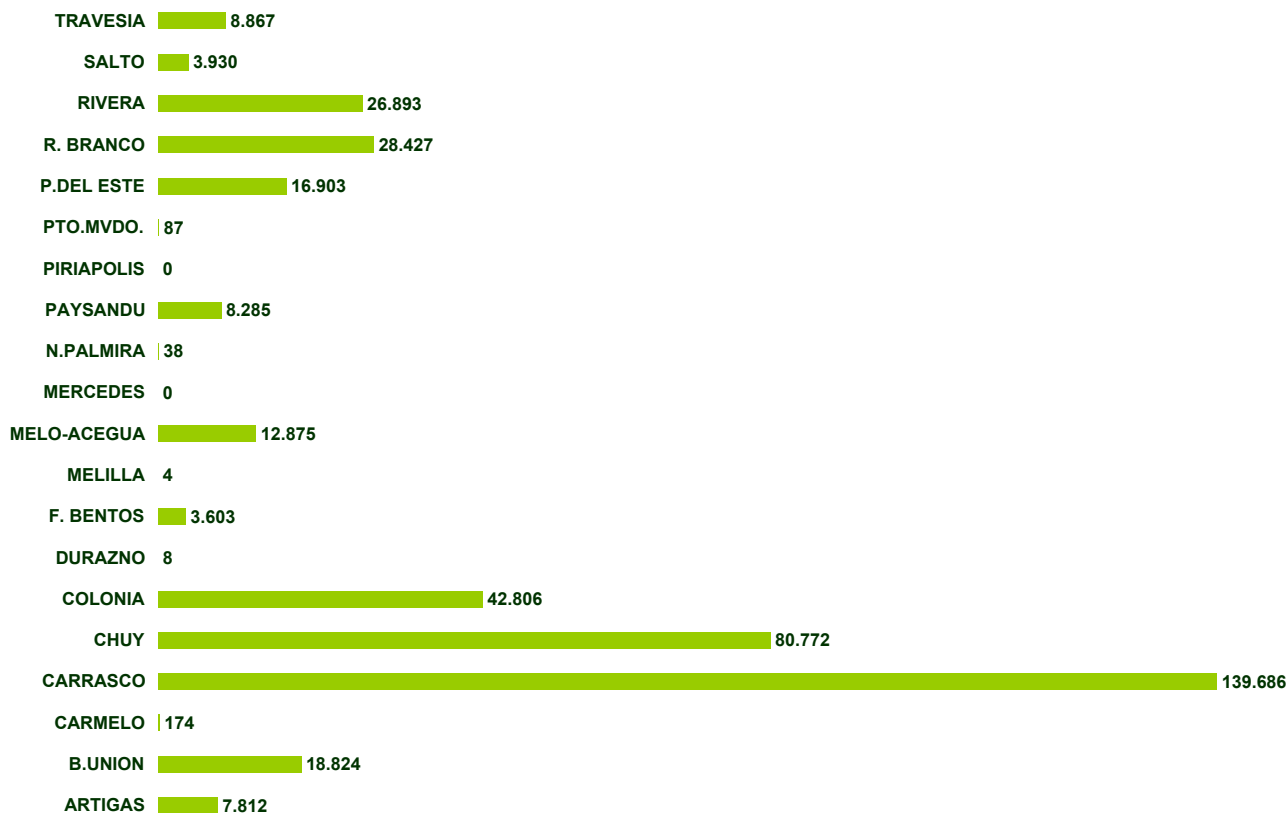


## BRASILEROS INGRESADOS

## CUADRO 3.01

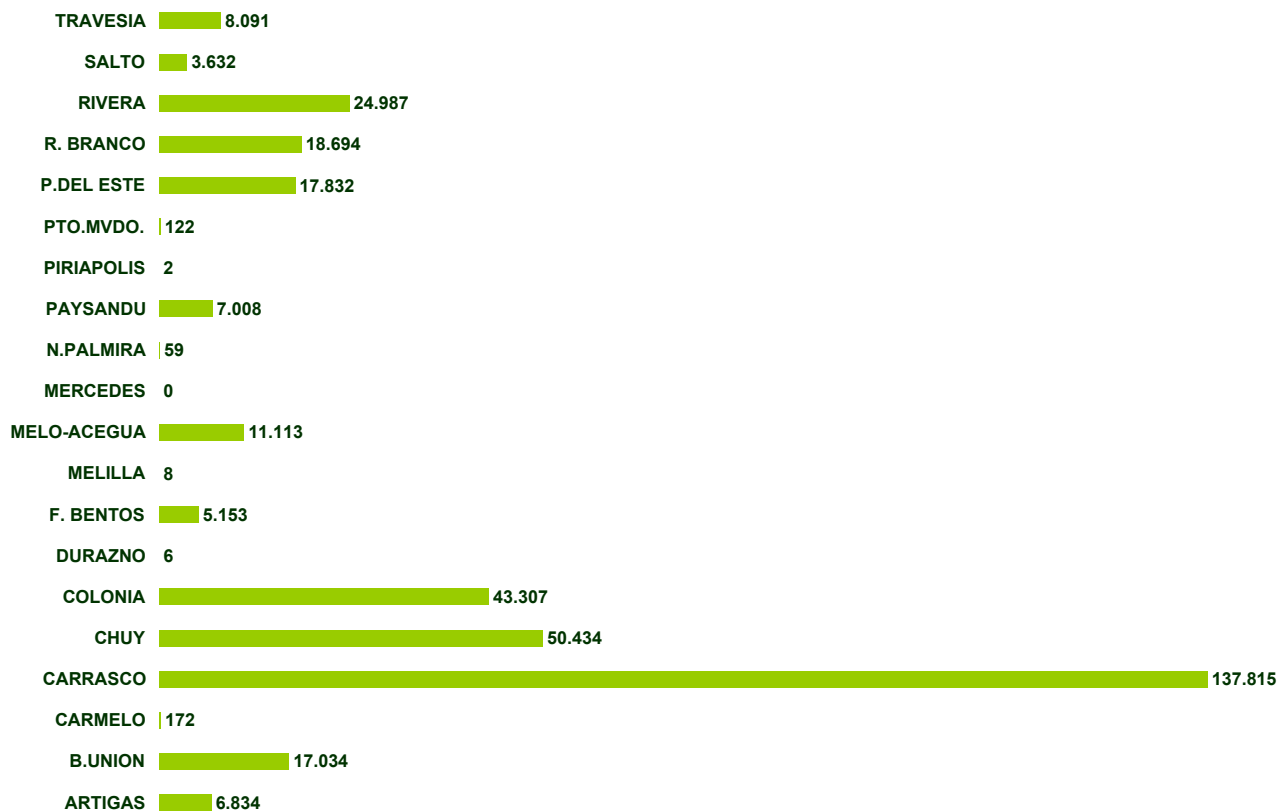
	TOTAL	ENE	FEB	MAR	ABR	MAY	JUN	JUL	AGO	SET	OCT	NOV	DIC
PUNTOS	399.994	38.799	36.387	28.290	21.319	28.718	19.200	37.868	24.200	35.016	33.261	41.373	55.563
ARTIGAS	7.812	523	1044	428	520	762	482	983	535	496	477	786	776
B.UNION	18.824	2429	3050	1501	787	806	597	967	693	1357	1688	2854	2095
CARMELO	174	19	9	14	12	11	9	22	10	18	27	10	13
CARRASCO	139.686	10414	10220	8915	9753	9972	7481	12323	10960	11897	14683	15502	17566
CHUY	80.772	8659	7566	6640	3136	6519	2357	6147	2812	8745	4165	8818	15208
COLONIA	42.806	5954	3273	2172	1843	2354	2340	5848	3090	3502	3957	3325	5148
DURAZNO	8	0	0	0	0	6	0	0	0	0	0	2	0
F. BENTOS	3.603	753	306	211	149	118	268	412	241	318	232	184	411
MELILLA	4	0	0	0	0	0	0	0	0	0	2	0	2
MELO-ACEGUA	12.875	1050	1701	1051	622	1245	557	1082	631	1151	739	1260	1786
MERCEDES	0	0	0	0	0	0	0	0	0	0	0	0	0
N.PALMIRA	38	6	5	3	2	2	0	3	1	4	5	2	5
PAYSANDU	8.285	981	505	623	330	483	821	1273	595	938	762	492	482
PIRIAPOLIS	0	0	0	0	0	0	0	0	0	0	0	0	0
PTO.MVDO.	87	3	0	12	2	9	9	12	3	7	7	11	12
P.DEL ESTE	16.903	1175	1333	1667	879	1659	1151	1142	1128	1282	1568	1443	2476
R. BRANCO	28.427	2484	3646	2464	1256	1543	1339	2953	1409	2077	1830	2734	4692
RIVERA	26.893	2556	2772	1999	1395	2394	1073	3248	1333	2247	1797	2792	3287
SALTO	3.930	547	331	235	217	323	233	409	257	321	391	289	377
TRAVESIA	8.867	1246	626	355	416	512	483	1044	502	656	931	869	1227



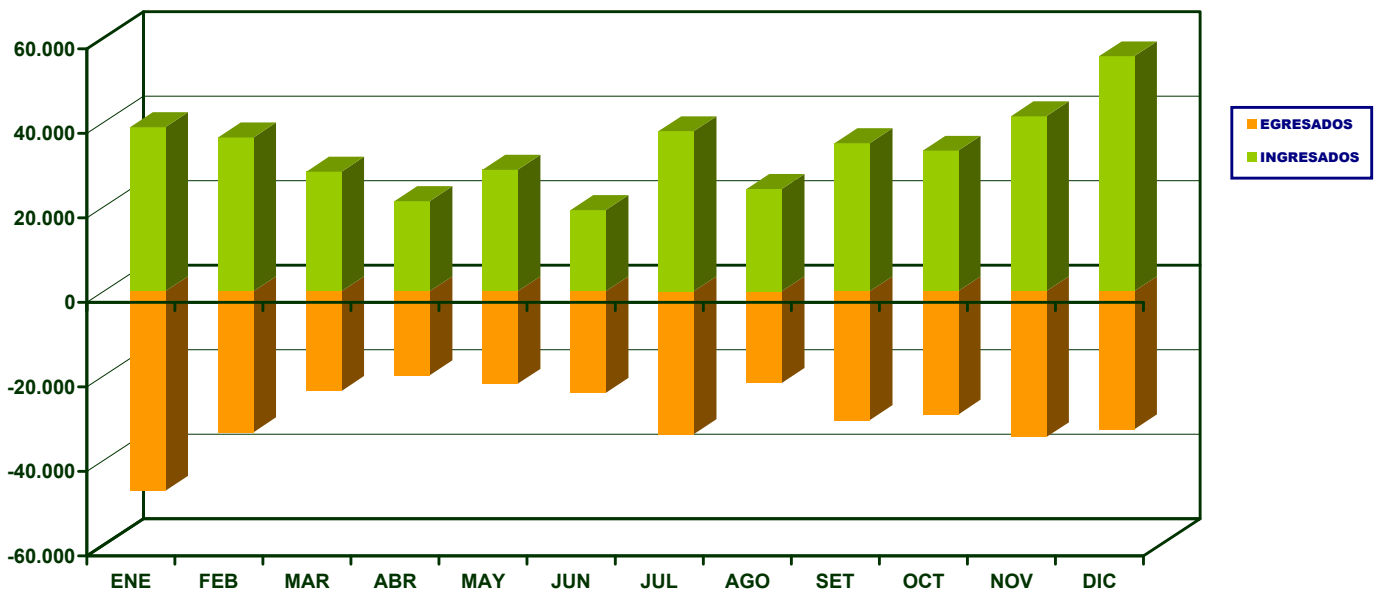
## BRASILEROS EGRESADOS

## CUADRO 3.02

	TOTAL	ENE	FEB	MAR	ABR	MAY	JUN	JUL	AGO	SET	OCT	NOV	DIC
PUNTOS	352.303	47.200	33.348	23.591	19.875	21.876	24.037	33.798	21.687	30.495	29.192	34.514	32.690
ARTIGAS	6.834	637	788	438	412	344	770	693	632	496	511	660	453
B.UNION	17.034	2435	2555	1308	752	787	969	889	531	1172	1529	2491	1616
CARMELO	172	20	13	13	12	3	11	20	11	16	23	11	19
CARRASCO	137.815	15174	10561	8637	9080	9308	8198	12326	10299	11931	13652	15568	13081
CHUY	50.434	9971	6421	3829	2581	2045	4579	3440	1697	5711	2665	3624	3871
COLONIA	43.307	5843	3156	2159	1975	2591	2295	6184	2966	3593	3846	3334	5365
DURAZNO	6	0	0	0	0	0	6	0	0	0	0	0	0
F. BENTOS	5.153	970	428	303	315	360	259	550	289	386	319	371	603
MELILLA	8	0	0	0	0	0	0	0	0	6	2	0	0
MELO-ACEGUA	11.113	1382	1803	833	600	903	794	848	610	969	485	1073	813
MERCEDES	0	0	0	0	0	0	0	0	0	0	0	0	0
N.PALMIRA	59	4	5	7	4	3	3	5	0	14	8	4	2
PAYSANDU	7.008	619	403	497	270	1014	243	1145	525	729	391	457	715
PIRIAPOLIS	2	0	1	0	0	0	0	0	0	0	0	1	0
PTO.MVDO.	122	5	0	0	35	13	8	16	4	7	14	13	7
P.DEL ESTE	17.832	2702	1527	1815	855	1354	1473	1102	1148	1348	1381	1639	1488
R. BRANCO	18.694	2537	2233	1320	938	1135	1675	1990	965	1188	1286	2022	1405
RIVERA	24.987	3391	2527	1841	1486	1239	2176	3284	1336	1959	1887	2167	1694
SALTO	3.632	380	355	226	196	358	203	427	165	343	339	251	389
TRAVESIA	8.091	1130	572	365	364	419	375	879	509	627	854	828	1169



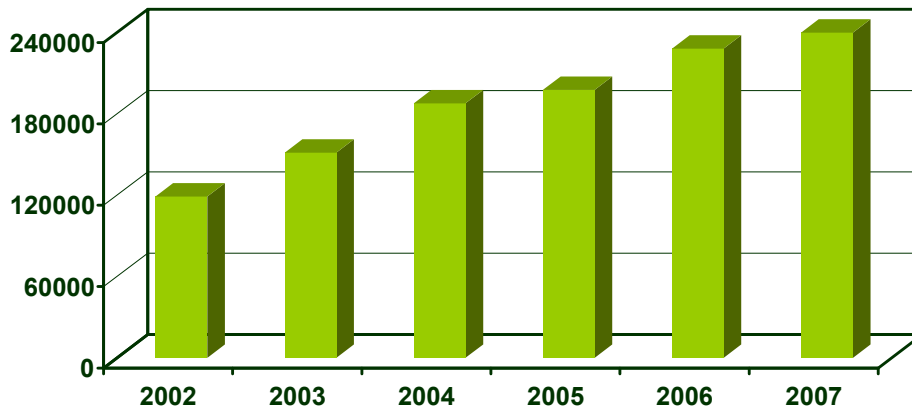
MES	INGRESADOS		EGRESADOS		FLUJO TOTAL	
	(N°)	(%)	(N°)	(%)	(N°)	(%)
TOTAL	399.994	100%	352.303	100%	752.297	100%
ENERO	38.799	9,7%	47.200	13,4%	85.999	11,4%
FEBRERO	36.387	9,1%	33.348	9,5%	69.735	9,3%
MARZO	28.290	7,1%	23.591	6,7%	51.881	6,9%
ABRIL	21.319	5,3%	19.875	5,6%	41.194	5,5%
MAYO	28.718	7,2%	21.876	6,2%	50.594	6,7%
JUNIO	19.200	4,8%	24.037	6,8%	43.237	5,7%
JULIO	37.868	9,5%	33.798	9,6%	71.666	9,5%
AGOSTO	24.200	6,1%	21.687	6,2%	45.887	6,1%
SETIEMBRE	35.016	8,8%	30.495	8,7%	65.511	8,7%
OCTUBRE	33.261	8,3%	29.192	8,3%	62.453	8,3%
NOVIEMBRE	41.373	10,3%	34.514	9,8%	75.887	10,1%
DICIEMBRE	55.563	13,9%	32.690	9,3%	88.253	11,7%



**COMPARATIVA BRASILEROS INGRESADOS AL PAIS  
AÑO 2002 - 2007**

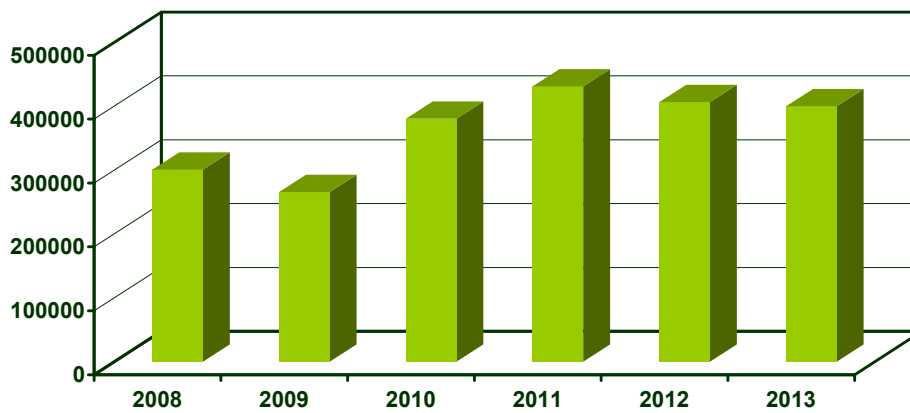
**CUADRO 3.04**

AÑOS	2002	2003	2004	2005	2006	2007
<b>TOTAL</b>	119.044	151.383	187.744	197.737	228.185	287.698



**COMPARATIVA BRASILEROS INGRESADOS AL PAIS  
AÑO 2008 - 2013**

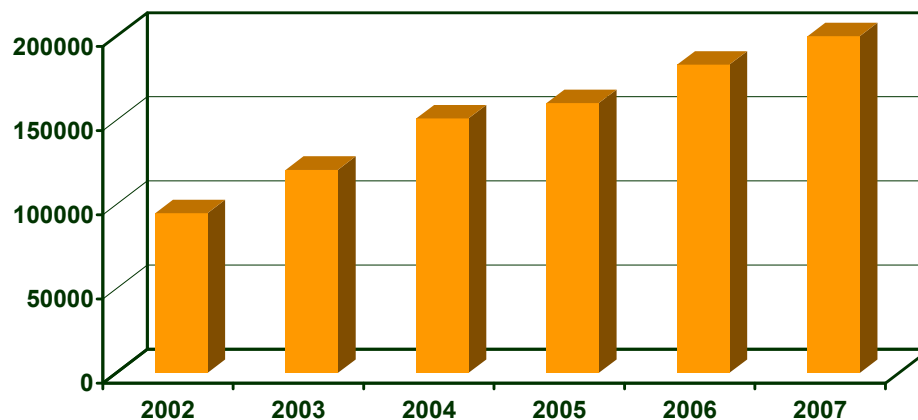
AÑOS	2008	2009	2010	2011	2012	2013
<b>TOTAL</b>	300.788	265.499	380.164	431.040	406.311	399.994



**COMPARATIVA BRASILEROS EGRESADOS AL PAIS  
AÑO 2002 - 2007**

**CUADRO 3.05**

AÑOS	2002	2003	2004	2005	2006	2007
TOTAL	94.858	120.653	151.145	160.340	183.129	230.148



**COMPARATIVA BRASILEROS EGRESADOS AL PAIS  
AÑO 2008 - 2013**

AÑOS	2008	2009	2010	2011	2012	2013
TOTAL	247.482	214.952	325.875	371.625	358.115	352.303

