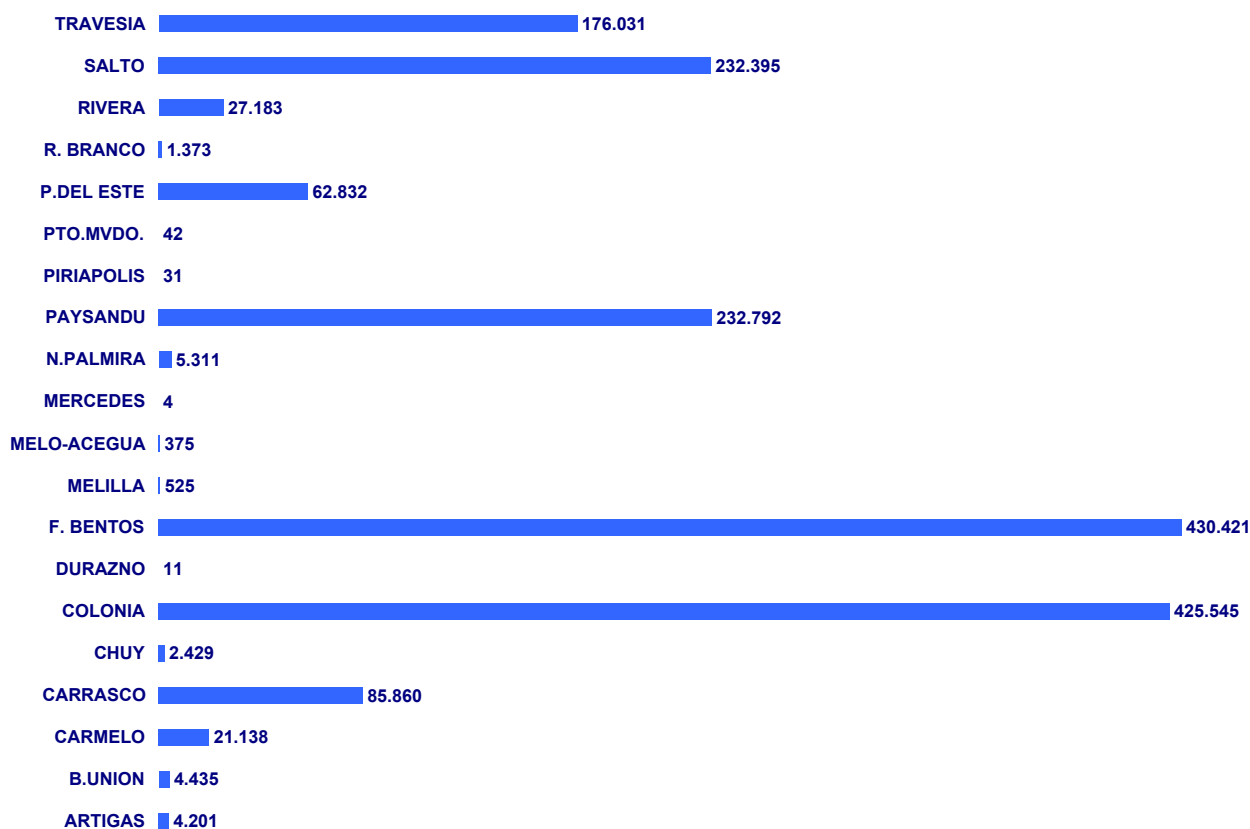
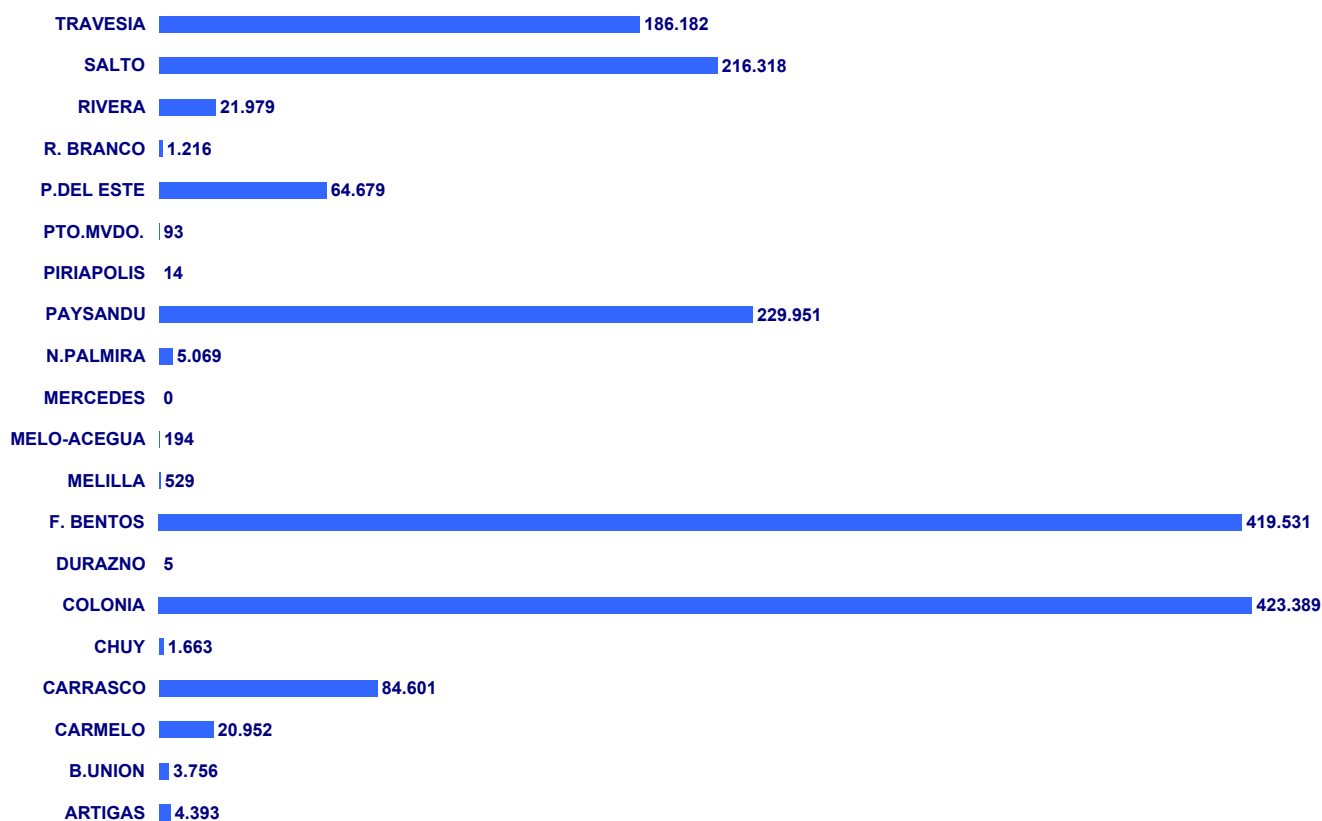


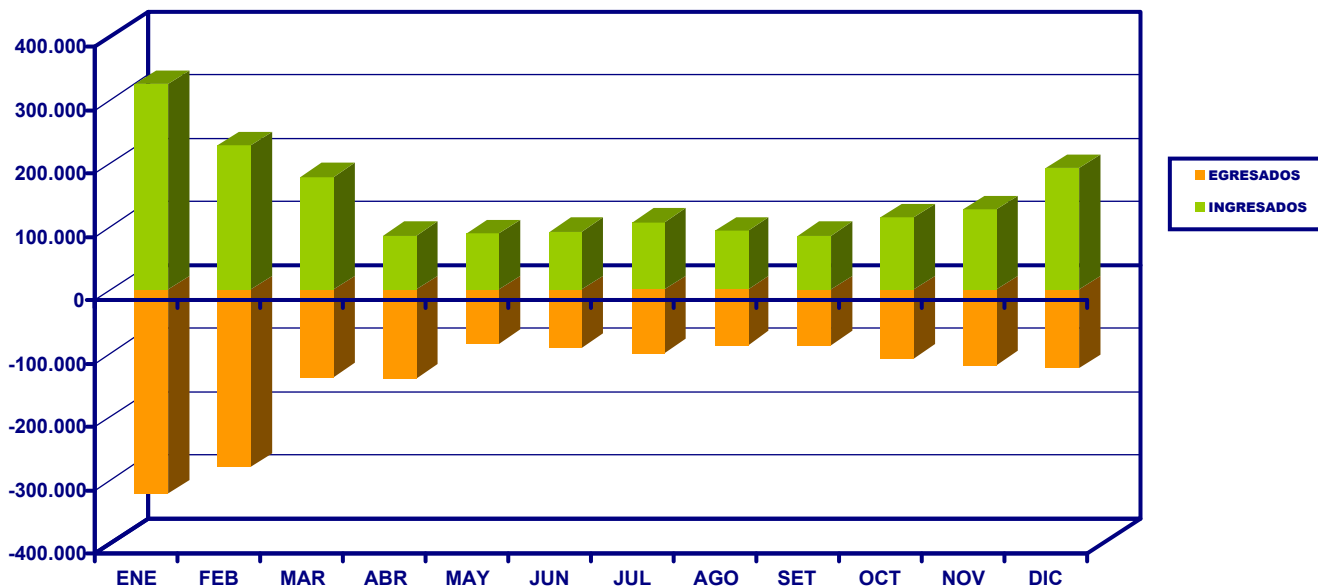
	TOTAL	ENE	FEB	MAR	ABR	MAY	JUN	JUL	AGO	SET	OCT	NOV	DIC
PUNTOS	1.712.934	324.557	227.721	178.493	85.770	88.298	91.243	106.584	92.734	85.603	113.806	126.745	191.380
ARTIGAS	4.201	1683	1424	424	184	36	63	96	29	42	62	46	112
B.UNION	4.435	756	736	333	304	490	166	334	262	194	260	258	342
CARMELO	21.138	3364	2958	1897	1228	1047	1090	1226	1388	1266	1805	1897	1972
CARRASCO	85.860	7314	6774	8611	7188	7842	6829	6685	6906	6452	7570	7437	6252
CHUY	2.429	916	368	161	123	68	52	72	55	58	90	308	158
COLONIA	425.545	70317	53533	45150	21408	24528	24450	26716	25130	23894	28834	31101	50484
DURAZNO	11	0	0	0	0	6	2	2	0	0	1	0	0
F. BENTOS	430.421	87209	61751	50416	17782	19118	19936	24793	19207	18657	24973	29487	57092
MELILLA	525	48	49	25	31	21	46	29	38	50	75	35	78
MELO-ACEGUA	375	34	39	24	32	9	32	10	7	9	8	145	26
MERCEDES	4	0	0	0	0	0	0	0	0	0	0	4	0
N.PALMIRA	5.311	1106	785	530	273	232	270	291	232	209	392	441	550
PAYSANDU	232.792	53516	30769	25694	11003	10995	12206	15067	12948	10446	15171	14287	20690
PIRIAPOLIS	31	0	0	9	2	0	0	0	0	0	0	0	20
PTO.MVDO.	42	1	0	0	1	0	3	4	11	8	3	7	4
P.DEL ESTE	62.832	17986	10873	5417	1960	1996	2043	2301	1858	2249	3088	3913	9148
R. BRANCO	1.373	504	337	84	54	35	16	19	52	28	52	94	98
RIVERA	27.183	9814	9761	3025	1829	218	162	469	184	196	318	352	855
SALTO	232.395	42608	27071	21810	14405	13251	15786	19206	15999	13527	15807	16475	16450
TRAVESIA	176.031	27381	20493	14883	7963	8406	8091	9264	8428	8318	15297	20458	27049



	TOTAL	ENE	FEB	MAR	ABR	MAY	JUN	JUL	AGO	SET	OCT	NOV	DIC
PUNTOS	1.684.514	322.767	280.155	138.237	140.074	85.289	91.459	100.175	87.284	87.650	108.540	118.528	124.356
ARTIGAS	4.393	2708	744	342	42	20	30	59	36	28	77	85	222
B.UNION	3.756	760	684	259	294	120	175	248	229	148	248	231	360
CARMELO	20.952	3301	3198	1712	1569	982	1142	1201	1316	1419	1661	1837	1614
CARRASCO	84.601	8354	6759	7257	8214	7708	7054	6346	6796	6014	7511	7138	5450
CHUY	1.663	569	170	120	72	46	47	69	25	44	76	80	345
COLONIA	423.389	74911	71918	32883	38949	24230	25017	25182	23416	24274	27664	29646	25299
DURAZNO	5	0	0	0	0	0	2	0	0	0	3	0	0
F. BENTOS	419.531	85071	78763	33763	40792	18603	20762	22580	17570	18420	23504	27206	32497
MELILLA	529	45	51	28	47	24	40	38	40	54	70	33	59
MELO-ACEGUA	194	25	35	19	4	7	31	9	2	6	16	7	33
MERCEDES	0	0	0	0	0	0	0	0	0	0	0	0	0
N.PALMIRA	5.069	1093	842	392	428	223	255	252	224	208	380	379	393
PAYSANDU	229.951	45910	41072	21315	17650	10746	11801	14274	12797	10633	14868	13732	15153
PIRIAPOLIS	14	0	2	6	0	0	0	0	0	0	0	1	5
PTO.MVDO.	93	2	0	2	0	3	12	23	22	14	6	6	3
P.DEL ESTE	64.679	20073	12996	4399	3688	1970	2245	2197	1963	2349	2979	3771	6049
R. BRANCO	1.216	479	150	72	26	16	25	34	16	217	42	45	94
RIVERA	21.979	10376	4272	2628	408	146	150	676	183	182	302	487	2169
SALTO	216.318	37475	28640	18185	15314	12284	14254	18009	14513	15427	14215	14484	13518
TRAVESIA	186.182	31615	29859	14855	12577	8161	8417	8978	8136	8213	14918	19360	21093



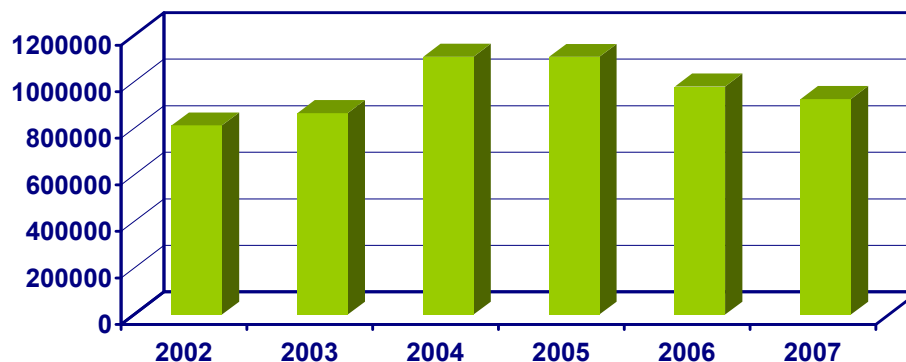
MES	INGRESADOS		EGRESADOS		FLUJO TOTAL	
	(Nº)	(%)	(Nº)	(%)	(Nº)	(%)
TOTAL	1.712.934	100%	1.684.514	100%	3.397.448	100%
ENERO	324.557	18,9%	322.767	19,2%	647.324	19,1%
FEBRERO	227.721	13,3%	280.155	16,6%	507.876	14,9%
MARZO	178.493	10,4%	138.237	8,2%	316.730	9,3%
ABRIL	85.770	5,0%	140.074	8,3%	225.844	6,6%
MAYO	88.298	5,2%	85.289	5,1%	173.587	5,1%
JUNIO	91.243	5,3%	91.459	5,4%	182.702	5,4%
JULIO	106.584	6,2%	100.175	5,9%	206.759	6,1%
AGOSTO	92.734	5,4%	87.284	5,2%	180.018	5,3%
SEPTIEMBRE	85.603	5,0%	87.650	5,2%	173.253	5,1%
OCTUBRE	113.806	6,6%	108.540	6,4%	222.346	6,5%
NOVIEMBRE	126.745	7,4%	118.528	7,0%	245.273	7,2%
DICIEMBRE	191.380	11,2%	124.356	7,4%	315.736	9,3%



COMPARATIVA ARGENTINOS Y RL INGRESADOS AL PAIS
AÑO 2002 - 2007

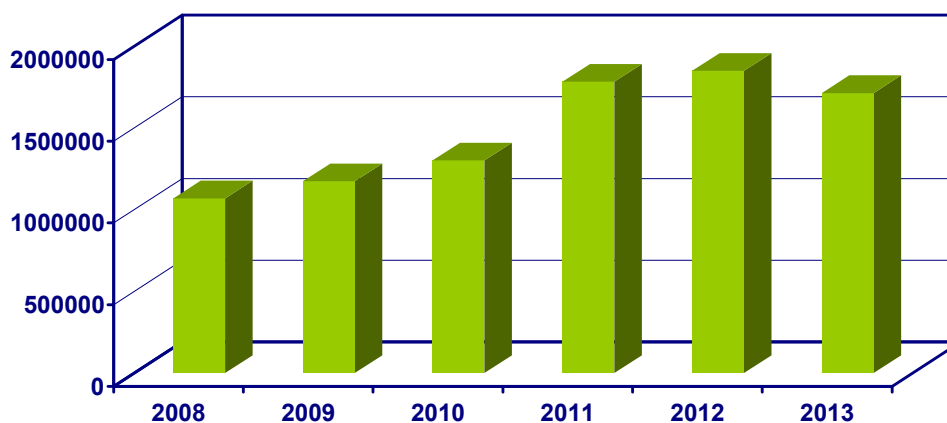
CUADRO 2.04

AÑOS	2002	2003	2004	2005	2006	2007
TOTAL	813.301	866.570	1.108.592	1.107.776	980.314	926.350



COMPARATIVA ARGENTINOS Y RL INGRESADOS AL PAIS
AÑO 2008 - 2013

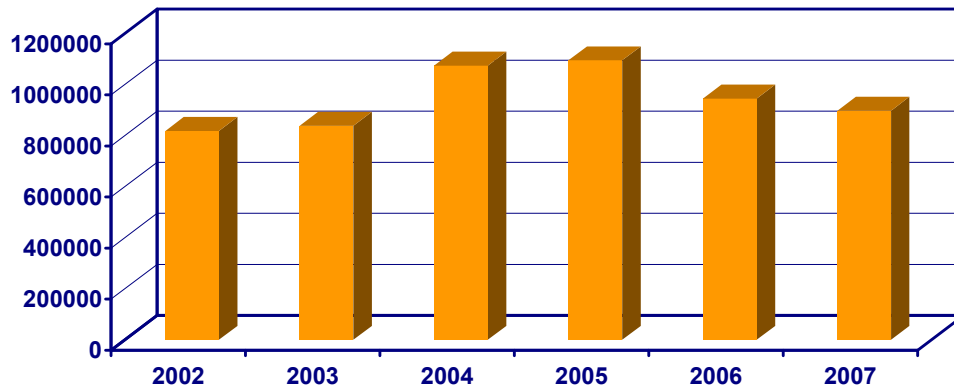
AÑOS	2008	2009	2010	2011	2012	2013
TOTAL	1.068.414	1.173.758	1.300.804	1.782.008	1.849.282	1.712.934



**COMPARATIVA ARGENTINOS Y RL EGRESADOS AL PAIS
AÑO 2002 - 2007**

CUADRO 2.05

AÑOS	2002	2003	2004	2005	2006	2007
TOTAL	817.852	837.927	1.074.112	1.094.342	944.707	896.820



**COMPARATIVA ARGENTINOS Y RL EGRESADOS AL PAIS
AÑO 2008 - 2013**

AÑOS	2008	2009	2010	2011	2012	2013
TOTAL	1.001.358	1.054.003	1.202.170	1.653.192	1.776.742	1.684.514

