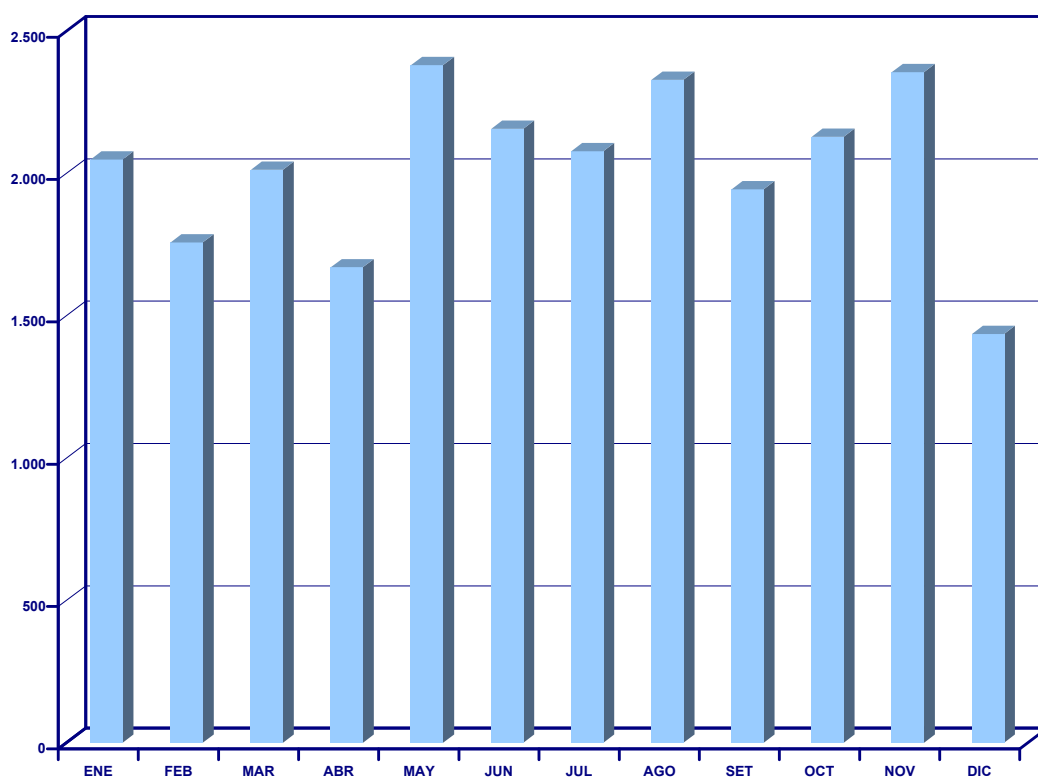


**CERTIFICADOS DE LLEGADA  
CUADRO 10.01**

	TOTAL	ENE	FEB	MAR	ABR	MAY	JUN	JUL	AGO	SET	OCT	NOV	DIC
<b>PUNTOS</b>	<b>24.292</b>	<b>2.048</b>	<b>1.757</b>	<b>2.012</b>	<b>1.670</b>	<b>2.380</b>	<b>2.156</b>	<b>2.078</b>	<b>2.328</b>	<b>1.944</b>	<b>2.128</b>	<b>2.355</b>	<b>1.436</b>
ARTIGAS	294	29	17	21	11	24	23	29	34	44	25	22	15
B.UNION	100	2	6	11	7	0	13	3	19	8	11	10	10
CARMELO	119	7	2	7	14	17	5	10	13	8	18	9	9
CARRASCO	0	0	0	0	0	0	0	0	0	0	0	0	0
CHUY	204	17	17	11	17	15	21	23	24	14	12	18	15
COLONIA	622	45	30	61	51	67	50	40	42	50	56	75	55
DURAZNO	22	0	1	1	0	4	0	3	0	1	6	2	4
F. BENTOS	250	8	8	8	40	21	12	6	11	19	99	15	3
MELO-ACEGUA	218	18	17	19	11	15	25	12	26	16	18	18	23
MERCEDES	108	9	11	14	14	6	5	6	13	1	12	5	12
N.PALMIRA	44	1	2	7	2	1	6	3	8	5	4	0	5
OF.CENTRAL	19.123	1.621	1.369	1.521	1.244	2.004	1.747	1.707	1.853	1.541	1.631	1.867	1.018
P.DEL ESTE	1.591	163	163	189	123	107	112	93	122	126	106	143	144
PAYSANDU	261	13	25	28	27	12	23	22	20	22	20	31	18
PIRIAPOLIS	0	0	0	0	0	0	0	0	0	0	0	0	
PTO.MVDEO.	0	0	0	0	0	0	0	0	0	0	0	0	
R. BRANCO	404	34	26	25	31	35	37	32	50	21	36	42	35
RIVERA	729	61	45	76	55	48	61	79	77	48	49	75	55
SALTO	203	20	18	13	23	4	16	10	16	20	25	23	15

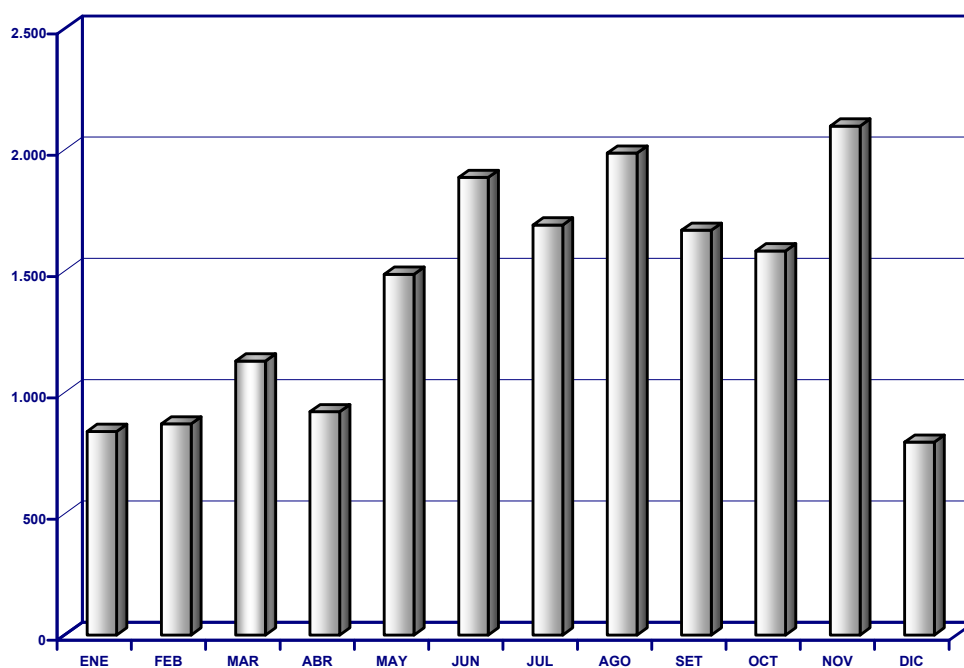
**CERTIFICADOS DE LLEGADA  
AÑO 2012**



**PERMISOS DE REINGRESO  
CUADRO 10.02**

	TOTAL	ENE	FEB	MAR	ABR	MAY	JUN	JUL	AGO	SET	OCT	NOV	DIC
<b>PUNTOS</b>	<b>16.951</b>	<b>839</b>	<b>870</b>	<b>1.129</b>	<b>920</b>	<b>1.487</b>	<b>1.886</b>	<b>1.690</b>	<b>1.986</b>	<b>1.668</b>	<b>1.583</b>	<b>2.098</b>	<b>795</b>
ARTIGAS	4	0	0	0	0	0	1	0	1	0	0	0	2
B.UNION	2	0	0	1	0	0	0	0	0	0	0		1
CARMELO	37	7	3	0	5	2	0	4	3	3	3	2	5
CARRASCO	804	47	43	74	0	73	93	64	64	56	70	82	138
CHUY	28	2	0	2	1	0	1	0	2	4	8	0	8
COLONIA	473	46	68	31	17	12	21	34	35	32	60	71	46
DURAZNO	37	0	1	1	4	4	0	3	1	4	8	3	8
F. BENTOS	79	4	9	6	7	5	4	6	5	7	4	9	13
MELO-ACEGUA	11	1	0	1	1	0	2	0	0	0	1	4	1
MERCEDES	66	1	3	2	17	0	22	0	2	1	3	10	5
N.PALMIRA	27	2	0	1	0	0	0	1	17	0	1	1	4
OF.CENTRAL	14.270	663	637	937	784	1.320	1.667	1.477	1.770	1.477	1.308	1.805	425
P.DEL ESTE	748	58	50	59	56	50	45	62	51	50	82	81	104
PAYSANDU	148	3	8	8	17	6	11	15	15	20	18	14	13
PIRIAPOLIS	0	0	0	0	0	0	0	0	0	0	0	0	
PTO.MVDEO.	91	0	43	2	4	6	10	5	7	1	5	2	6
R. BRANCO	6	0	2	0	0	1	0	0	0	0	1	1	1
RIVERA	43	3	0	0	1	4	1	13	4	4	7	2	4
SALTO	77	2	3	4	6	4	8	6	9	9	4	11	11

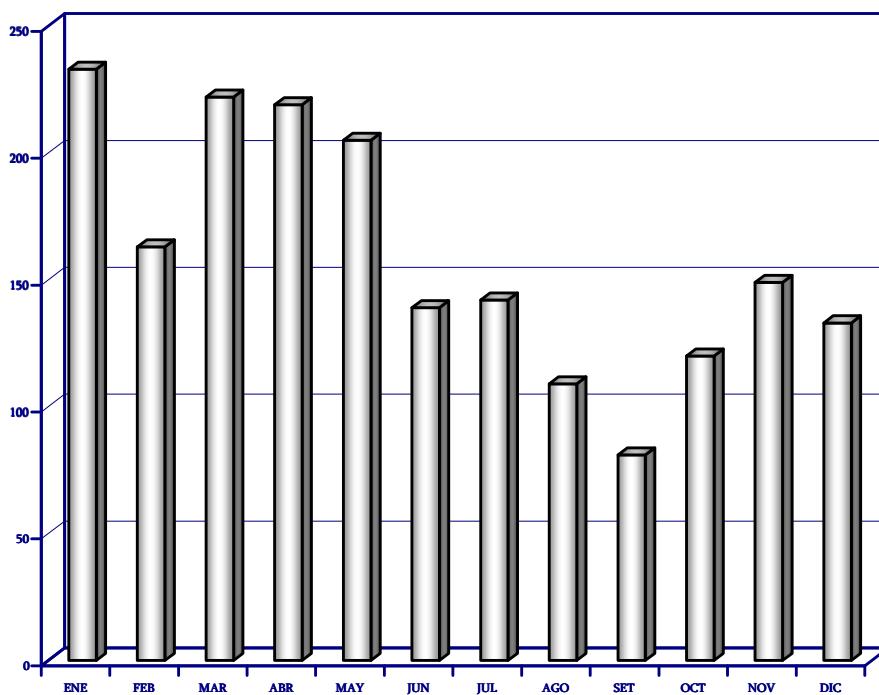
**PERMISOS DE REINGRESO  
AÑO 2012**



**PRORROGAS DE PERMANENCIA**  
**CUADRO 10.03**

	TOTAL	ENE	FEB	MAR	ABR	MAY	JUN	JUL	AGO	SET	OCT	NOV	DIC
<b>PUNTOS</b>	<b>1.915</b>	<b>233</b>	<b>163</b>	<b>222</b>	<b>219</b>	<b>205</b>	<b>139</b>	<b>142</b>	<b>109</b>	<b>81</b>	<b>120</b>	<b>149</b>	<b>133</b>
ARTIGAS	0	0	0	0	0	0	0	0	0	0	0	0	0
B.UNION	0	0	0	0	0	0	0	0	0	0	0	0	0
CARMELO	10	0	1	2	2	0	0	0	1	0	2	0	2
CARRASCO	60	0	0	0	60	0	0	0	0	0	0	0	0
CHUY	7	5	0	0	0	0	0	0	0	0	0	0	2
COLONIA	146	0	6	13	1	16	14	4	3	21	7	32	29
DURAZNO	10	0	0	4	1	0	1	1	0	1	1	0	1
F. BENTOS	2	1	0	0	0	0	0	0	0	0	1	0	0
MELO-ACEGUA	3	0	2	0	0	0	0	1	0	0	0	0	0
MERCEDES	10	0	2	1	1	1	1	1	1	0	0	0	2
N.PALMIRA	7	0	1	0	1	0	1	0	0	1	0	3	0
OF.CENTRAL	1.407	185	123	155	136	170	99	107	93	52	94	107	86
P.DEL ESTE	219	41	28	45	16	17	10	21	11	5	15	5	5
PAYSANDU	13	0	0	0	0	0	7	4	0	1	0	0	1
PIRIAPOLIS	0	0	0	0	0	0	0	0	0	0	0	0	0
PTO.MVDEO.	0	0	0	0	0	0	0	0	0	0	0	0	0
R. BRANCO	0	0	0	0	0	0	0	0	0	0	0	0	0
RIVERA	18	1	0	2	1	1	6	2	0	0	0	1	4
SALTO	3	0	0	0	0	0	0	1	0	0	0	1	1

**PRORROGAS DE PERMANENCIA**  
**AÑO 2012**



## AUTORIZACION DE SALIDA

CUADRO 10.04

	TOTAL	ENE	FEB	MAR	ABR	MAY	JUN	JUL	AGO	SET	OCT	NOV	DIC
<b>PUNTOS</b>	<b>3.235</b>	<b>292</b>	<b>352</b>	<b>227</b>	<b>240</b>	<b>225</b>	<b>207</b>	<b>332</b>	<b>177</b>	<b>232</b>	<b>156</b>	<b>236</b>	<b>559</b>
ARTIGAS	0	0	0	0	0	0	0	0	0	0	0	0	0
B.UNION	4	0	0	0	0	0	3	0	1	0	0	0	0
CARMELO	16	0	9	3	2	0	0	1		0	0	0	1
CARRASCO	1.156	105	92	111	89	98	77	134	76	79	68	37	190
CHUY	68	7	11	4	6	4	7	6	2	2	2	6	11
COLONIA	339	23	7	9	14	23	17	45	20	28	22	37	94
DURAZNO	9	0	0	5	0	0	0	0	1	1	1	0	1
F. BENTOS	49	2	0	1	2	5	6	6	1	9	3	3	11
MELO-ACEGUA	21	0	3	2	3	1	4	2	1	2		3	
MERCEDES	1	0	0	0	1	0	0	0	0	0	0	0	0
N.PALMIRA	6	0	0	0	0	0	0	1	0	0	0	1	4
OF.CENTRAL	824	59	67	54	60	57	44	67	34	60	38	116	168
P.DEL ESTE	91	3	18	7	5	7	9	1	12	2	1	9	17
PAYSANDU	186	41	10	7	22	9	5	25	20	26	8	0	13
PIRIAPOLIS	0	0	0	0	0	0	0	0	0	0	0	0	0
PTO.MVDEO.	154	18	92	7	11	4	4	2	1	6	2	4	3
R. BRANCO	23	5	1	1	0	0	7	3	2	2	1	0	1
RIVERA	163	18	24	7	15	10	17	26	6	13	8	6	13
SALTO	125	11	18	9	10	7	7	13	0	2	2	14	32

## AUTORIZACIONES DE SALIDA AÑO 2012

