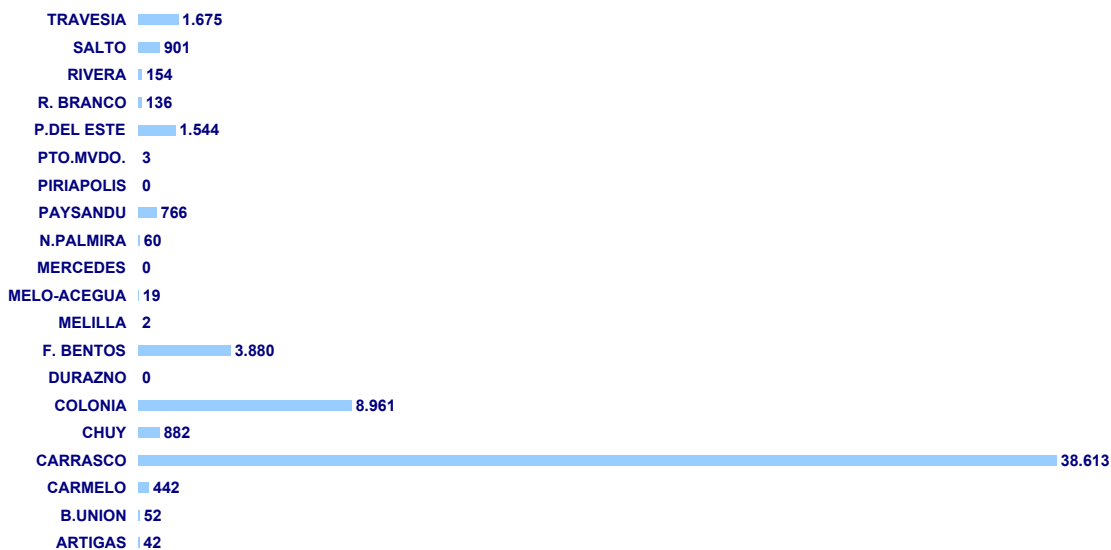


CHILENOS INGRESADOS

CUADRO 4.01

	TOTAL	ENE	FEB	MAR	ABR	MAY	JUN	JUL	AGO	SET	OCT	NOV	DIC
<b>PUNTOS</b>	<b>58.132</b>	<b>7.031</b>	<b>10.900</b>	<b>5.305</b>	<b>4.052</b>	<b>3.694</b>	<b>2.739</b>	<b>3.328</b>	<b>3.472</b>	<b>3.874</b>	<b>4.181</b>	<b>4.138</b>	<b>5.418</b>
ARTIGAS	42	5	9	14	0	7	1	2	0	2	0	0	2
B.UNION	52	9	18	3	0	4	0	1	5	0	4	6	2
CARMELO	442	63	185	25	14	9	27	25	18	21	20	30	5
CARRASCO	38.613	4.113	6.082	3.815	3.128	2.854	2.076	1.836	2.530	2.632	2.918	2.746	3.883
CHUY	882	100	411	63	19	14	10	21	19	21	44	108	52
COLONIA	8.961	1.037	1.831	862	554	435	348	879	452	711	638	662	552
DURAZNO	0	0	0	0	0	0	0	0	0	0	0	0	0
F. BENTOS	3.880	700	850	245	165	165	138	242	171	216	249	192	547
MELILLA	2	0	0	0	1	0	0	0	1	0	0	0	0
MELO-ACEGUA	19	1	11	0	0	0	0	2	1	2	0	1	1
MERCEDES	0	0	0	0	0	0	0	0	0	0	0	0	0
N.PALMIRA	60	16	20	2	2	1	3	8	1	0	4	2	1
PAYSANDU	766	150	184	34	27	23	24	38	61	37	84	51	53
PIRIAPOLIS	0	0	0	0	0	0	0	0	0	0	0	0	0
PTO.MVDO.	3	0	0	0	0	0	0	0	0	1	2	0	0
P.DEL ESTE	1.544	593	780	34	11	12	10	15	2	8	11	11	57
R. BRANCO	136	14	43	6	0	1	3	6	6	0	17	2	38
RIVERA	154	31	41	7	5	2	5	38	2	15	0	1	7
SALTO	901	82	116	46	56	56	39	58	80	51	65	155	97
TRAVESIA	1.675	117	319	149	70	111	55	157	123	157	125	171	121

CHILENOS INGRESADOS

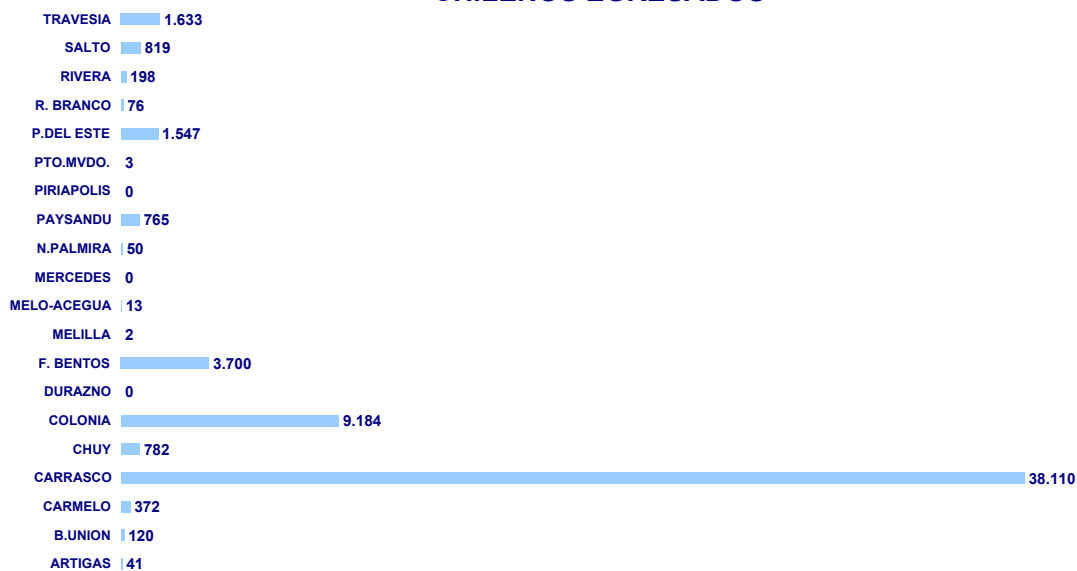


CHILENOS EGRESADOS

CUADRO 4.02

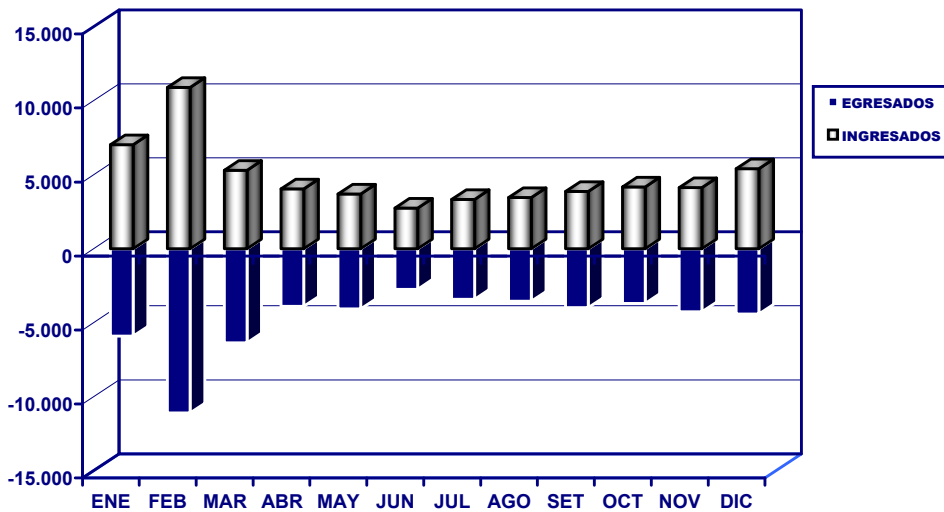
	TOTAL	ENE	FEB	MAR	ABR	MAY	JUN	JUL	AGO	SET	OCT	NOV	DIC
<b>PUNTOS</b>	<b>57.415</b>	<b>5.913</b>	<b>11.110</b>	<b>6.363</b>	<b>3.901</b>	<b>4.069</b>	<b>2.737</b>	<b>3.415</b>	<b>3.539</b>	<b>3.975</b>	<b>3.708</b>	<b>4.272</b>	<b>4.413</b>
ARTIGAS	41	4	7	25	0	0	0	0	3	0	0	2	0
B.UNION	120	5	19	17	2	3	2	6	5	13	3	6	39
CARMELO	372	38	123	44	12	11	13	33	17	21	14	32	14
CARRASCO	38.110	3.452	6.286	4.468	2.870	3.186	2.076	1.987	2.535	2.601	2.488	2.989	3.172
CHUY	782	133	340	41	35	8	12	8	70	17	14	48	56
COLONIA	9.184	918	2.013	974	628	500	346	868	478	846	575	638	400
DURAZNO	0	0	0	0	0	0	0	0	0	0	0	0	0
F. BENTOS	3.700	577	843	313	172	161	142	220	161	226	287	195	403
MELILLA	2	0	0	0	1	0	0	0	1	0	0	0	0
MELO-ACEGUA	13	0	0	0	0	0	0	1	0	2	1	0	9
MERCEDES	0	0	0	0	0	0	0	0	0	0	0	0	0
N.PALMIRA	50	2	24	4	1	0	3	10	1	0	0	4	1
PAYSANDU	765	87	180	64	27	40	30	40	62	35	83	67	50
PIRIAPOLIS	0	0	0	0	0	0	0	0	0	0	0	0	0
PTO.MVDO.	3	1	0	0	0	0	0	0	0	1	0	1	0
P.DEL ESTE	1.547	411	786	218	21	14	8	11	4	10	11	10	43
R. BRANCO	76	4	14	1	0	3	12	3	5	0	2	1	31
RIVERA	198	68	34	6	4	2	5	2	7	18	4	1	47
SALTO	819	72	106	56	36	33	31	50	89	52	114	109	71
TRAVESIA	1.633	141	335	132	92	108	57	176	101	133	112	169	77

CHILENOS EGRESADOS



MES	INGRESADOS		EGRESADOS		FLUJO TOTAL	
	(N°)	(%)	(N°)	(%)	(N°)	(%)
<b>TOTAL</b>	<b>58.132</b>	<b>100%</b>	<b>57.415</b>	<b>100%</b>	<b>115.547</b>	<b>100%</b>
ENERO	7.031	12,1%	5.913	10,3%	12.944	11,2%
FEBRERO	10.900	18,8%	11.110	19,4%	22.010	19,0%
MARZO	5.305	9,1%	6.363	11,1%	11.668	10,1%
ABRIL	4.052	7,0%	3.901	6,8%	7.953	6,9%
MAYO	3.694	6,4%	4.069	7,1%	7.763	6,7%
JUNIO	2.739	4,7%	2.737	4,8%	5.476	4,7%
JULIO	3.328	5,7%	3.415	5,9%	6.743	5,8%
AGOSTO	3.472	6,0%	3.539	6,2%	7.011	6,1%
SETIEMBRE	3.874	6,7%	3.975	6,9%	7.849	6,8%
OCTUBRE	4.181	7,2%	3.708	6,5%	7.889	6,8%
NOVIEMBRE	4.138	7,1%	4.272	7,4%	8.410	7,3%
DICIEMBRE	5.418	9,3%	4.413	7,7%	9.831	8,5%

CHILENOS INGRESADOS Y EGRESADOS DEL PAIS POR MES  
AÑO 2012

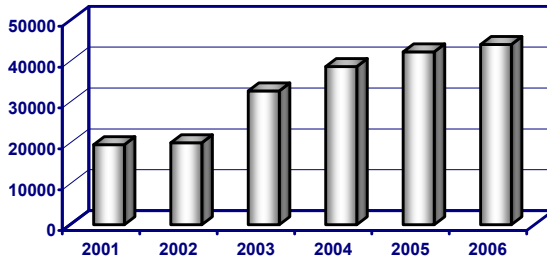


**COMPARATIVA CHILENOS INGRESADOS AL PAIS  
AÑO 2001 - 2006  
CUADRO 4.04**

CHILENOS

2001	2002	2003	2004	2005	2006
19.591	19.997	32.751	38.662	42.260	44.108

COMPARATIVA DE CHILENOS INGRESADOS AL PAIS  
AÑOS: 2001 - 2006

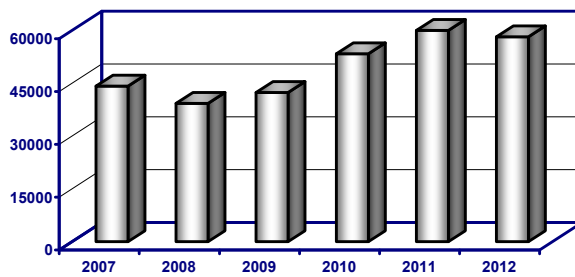


**COMPARATIVA CHILENOS INGRESADOS AL PAIS  
AÑO 2007 - 2012  
CUADRO 4.04**

CHILENOS

2007	2008	2009	2010	2011	2012
44.146	39.235	42.372	53.346	60.789	58.132

COMPARATIVA DE CHILENOS INGRESADOS AL PAIS AÑOS: 2007 - 2012

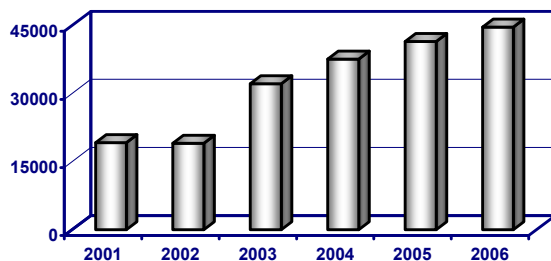


**COMPARATIVA CHILENOS EGRESADOS AL PAIS  
AÑO 2001 - 2006  
CUADRO 4.05**

CHILENOS

2001	2002	2003	2004	2005	2006
19.176	18.995	32.101	37.559	41.406	44.601

COMPARATIVA DE CHILENOS EGRESADOS AL PAIS  
AÑOS: 2001 - 2006



**COMPARATIVA CHILENOS EGRESADOS AL PAIS  
AÑO 2007 - 2012  
CUADRO 4.05**

CHILENOS

2007	2008	2009	2010	2011	2012
44.985	40.250	41.482	52.770	60.745	57.415

COMPARATIVA DE CHILENOS EGRESADOS AL PAIS AÑOS: 2007 - 2012

