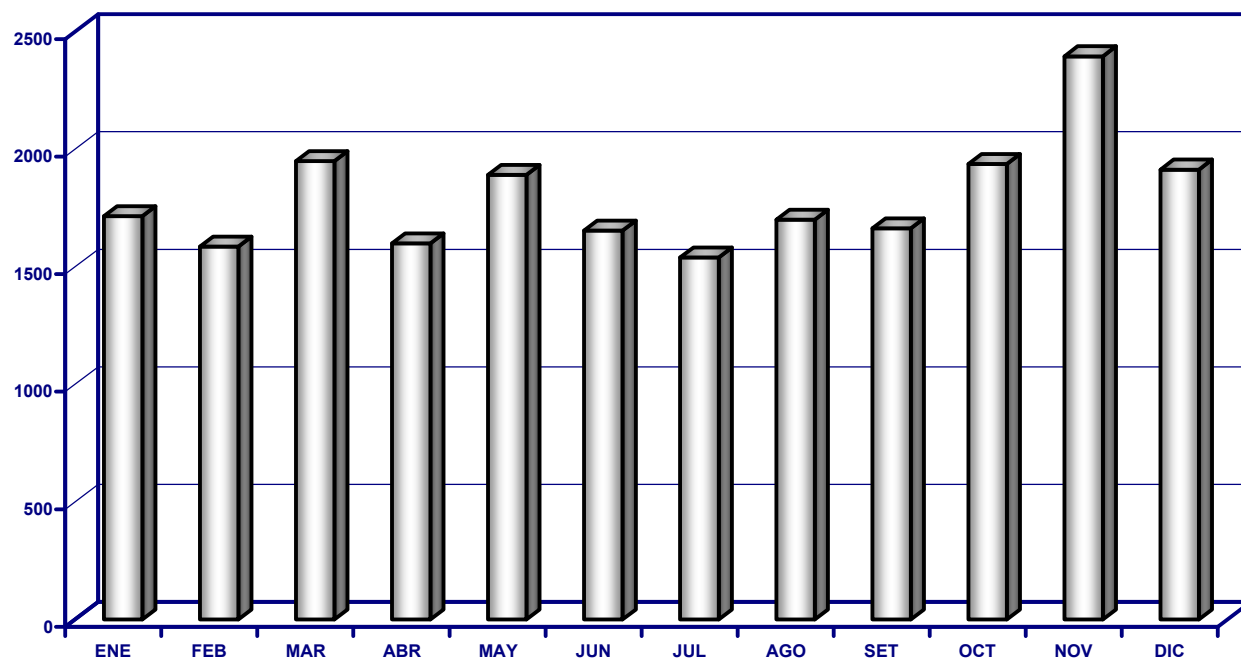


CERTIFICADOS DE LLEGADA CUADRO 10.01

	TOTAL	ENE	FEB	MAR	ABR	MAY	JUN	JUL	AGO	SET	OCT	NOV	DIC
PUNTOS	21539	1715	1585	1949	1599	1890	1654	1539	1700	1663	1937	2395	1913
ARTIGAS	237	31	16	17	23	0	24	23	21	28	19	21	14
B.UNION	121	9	6	10	5	11	10	13	12	11	12	13	9
CARMELO	66	2	8	5	6	3	4	4	7	5	11	7	4
CARRASCO	0	0	0	0	0	0	0	0	0	0	0	0	0
COLONIA	429	30	18	33	31	49	37	30	32	24	47	56	42
CHUY	181	10	0	26	18	10	17	22	14	13	18	16	17
DURAZNO	10	1	0	1	1	3	1	0	0	0	1	2	0
F. BENTOS	161	3	0	11	6	13	16	10	9	5	74	3	11
MELILLA	0	0	0	0	0	0	0	0	0	0	0	0	0
MELO-ACEGUA	220	14	17	23	13	21	17	22	19	16	14	29	15
MERCEDES	113	10	5	11	14	15	8	5	10	7	5	16	7
N.PALMIRA	32	4	1	2	7	1	2	4	2	1	3	1	4
PAYSANDU	259	11	18	8	16	31	32	20	40	14	21	30	18
PIRIAPOLIS	0	0	0	0	0	0	0	0	0	0	0	0	0
PTO.MVDEO.	0	0	0	0	0	0	0	0	0	0	0	0	0
P.DEL ESTE	1448	120	141	155	111	109	102	96	122	108	105	127	152
R. BRANCO	181	17	17	12	7	0	0	22	27	23	11	21	24
RIVERA	527	22	30	26	24	54	42	43	68	60	52	69	37
SALTO	265	18	22	21	18	27	13	12	12	17	34	48	23
OF.CENTRAL	17289	1413	1286	1588	1299	1543	1329	1213	1305	1331	1510	1936	1536



CERTIFICADOS DE LLEGADA AÑO 2011

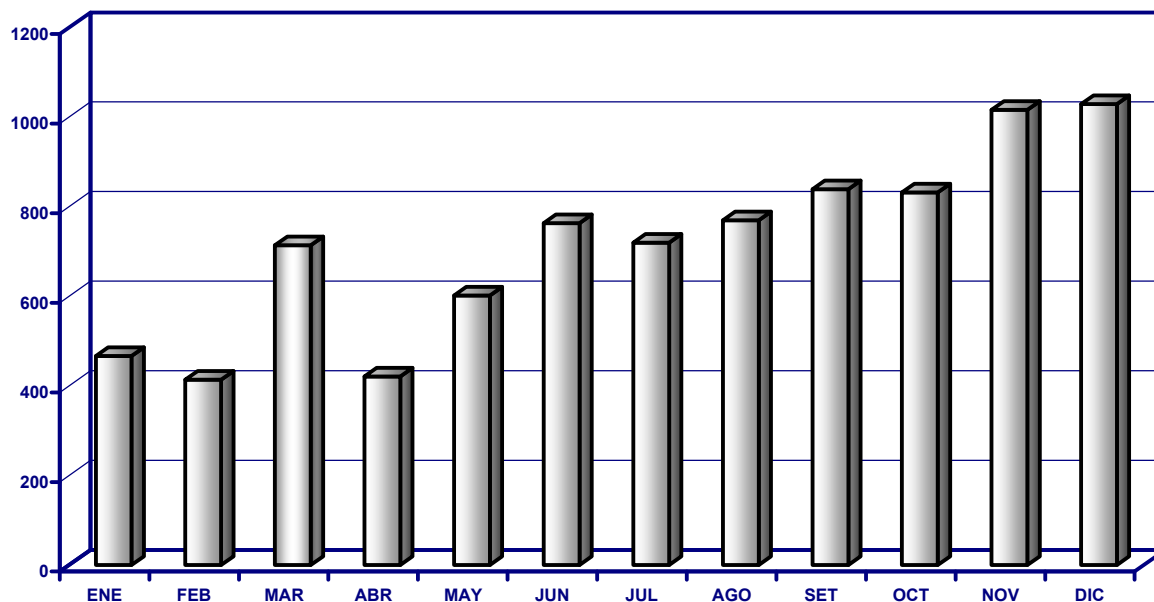


PERMISOS DE REINGRESO CUADRO 10.02

	TOTAL	ENE	FEB	MAR	ABR	MAY	JUN	JUL	AGO	SET	OCT	NOV	DIC
PUNTOS	8587	467	414	714	421	602	763	720	770	839	832	1016	1029
ARTIGAS	2	1	0	0	1	0	0	0	0	0	0	0	0
B.UNION	7	2	0	0	1	0	0	0	0	1	0	1	2
CARMELO	39	0	0	0	7	0	1	4	8	3	6	0	10
CARRASCO	586	45	31	45	47	37	52	43	47	37	60	47	95
COLONIA	174	7	13	10	9	8	15	9	5	28	21	21	28
CHUY	11	0	0	0	0	0	0	0	5	0	3	0	3
DURAZNO	32	5	1	0	4	0	7	1	0	1	0	1	12
F. BENTOS	81	1	0	3	9	6	10	16	8	5	4	11	8
MELILLA	0	0	0	0	0	0	0	0	0	0	0	0	0
MELO-ACEGUA	13	0	2	0	0	0	0	1	0	1	6	2	1
MERCEDES	8	1	0	3	1	0	0	0	2	0	0	0	1
N.PALMIRA	1	0	0	0	0	0	0	0	0	1	0	0	0
PAYSANDU	26	1	3	1	0	4	0	2	0	5	2	1	7
PIRIAPOLIS	0	0	0	0	0	0	0	0	0	0	0	0	0
PTO.MVDEO.	35	4	2	5	7	1	7	2	4	2	1	0	0
P.DEL ESTE	507	63	29	53	31	29	42	37	56	39	38	49	41
R. BRANCO	6	0	0	0	0	3	0	0	0	0	1	0	2
RIVERA	14	0	0	1	1	1	2	1	0	1	4	2	1
SALTO	32	0	8	3	2	1	1	2	1	6	0	1	7
OF.CENTRAL	7013	337	325	590	301	512	626	602	634	709	686	880	811



PERMISOS DE REINGRESO AÑO 2011



DIRECCION NACIONAL DE MIGRACION

DEPARTAMENTO DE ESTADISTICA

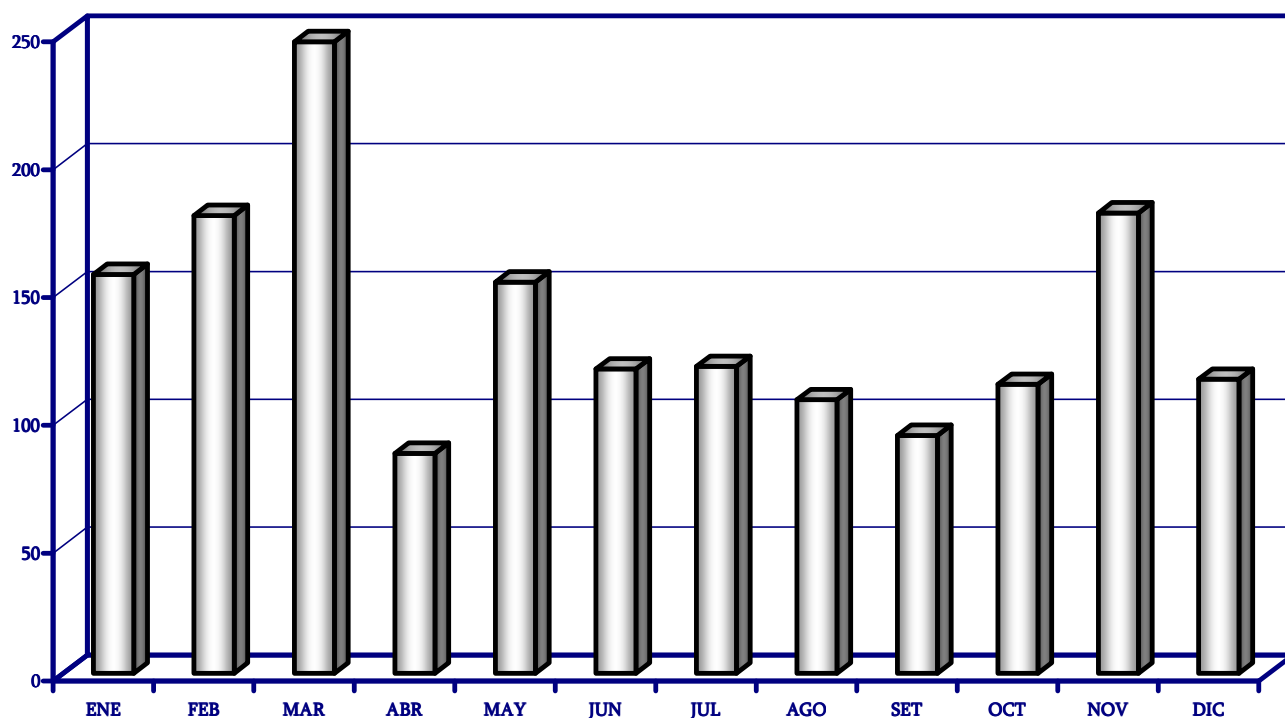
PRORROGAS DE PERMANENCIA

CUADRO 10.03

TOTAL	ENE	FEB	MAR	ABR	MAY	JUN	JUL	AGO	SET	OCT	NOV	DIC	
PUNTOS	1622	156	179	247	86	153	119	120	107	93	113	180	115
ARTIGAS	1	1	0	0	0	0	0	0	0	0	0	0	0
B.UNION	0	0	0	0	0	0	0	0	0	0	0	0	0
CARMELO	10	0	1	1	2	2	0	4	0	0	0	0	0
CARRASCO	0	0	0	0	0	0	0	0	0	0	0	0	0
COLONIA	0	0	1	6	4	4	1	6	2	0	2	15	5
CHUY	2	1	0	1	0	0	0	0	0	0	0	0	0
DURAZNO	18	2	1	1	5	0	0	0	0	0	9	0	0
F. BENTOS	3	0	0	1	0	0	0	0	0	0	2	0	0
MELILLA	0	0	0	0	0	0	0	0	0	0	0	0	0
MELO-ACEGUA	2	0	2	0	0	0	0	0	0	0	0	0	0
MERCEDES	6	0	1	0	0	3	0	0	0	0	1	0	1
N.PALMIRA	3	0	0	0	0	0	1	1	0	0	0	0	1
PAYSANDU	1	0	0	0	0	0	0	1	0	0	0	0	0
PTO.MVDEO.	0	0	0	0	0	0	0	0	0	0	0	0	0
P.DEL ESTE	209	29	45	37	11	5	19	8	12	14	5	2	22
R. BRANCO	0	0	0	0	0	0	0	0	0	0	0	0	0
RIVERA	10	1	1	2	0	0	0	4	0	1	0	1	0
SALTO	8	1	1	0	1	2	0	0	2	0	0	0	1
OF.CENTRAL	1349	121	126	198	63	137	98	96	91	78	94	162	85



**PRORROGAS DE PERMANENCIA
AÑO 2011**



AUTORIZACION DE SALIDA

CUADRO 10.04

	TOTAL	ENE	FEB	MAR	ABR	MAY	JUN	JUL	AGO	SET	OCT	NOV	DIC
PUNTOS	3372	464	354	322	150	275	330	340	196	171	149	209	412
ARTIGAS	3	0	0	0	0	0	0	0	0	0	0	3	0
B.UNION	5	0	2	0	0	0	0	1	1	0	0	1	0
CARMELO	32	5	4	2	2	3	0	1	3	4	0	0	8
CARRASCO	1651	241	189	206	13	157	208	168	74	74	56	74	191
COLONIA	115	5	11	10	23	3	0	6	7	13	8	18	11
DURAZNO	1	1	0	0	0	0	0	0	0	0	0	0	0
CHUY	62	11	0	4	5	2	0	7	2	2	4	4	21
F. BENTOS	40	12	0	3	6	2	4	5	2	1	1	0	4
MELILLA	0	0	0	0	0	0	0	0	0	0	0	0	0
MELO-ACEGUA	12	1	1	1	1	1	4	0	0	0	0	3	0
MERCEDES	0	0	0	0	0	0	0	0	0	0	0	0	0
N.PALMIRA	4	0	0	1	0	0	0	0	0	0	0	0	3
PAYSANDU	125	7	4	0	11	10	11	9	31	5	3	14	20
PTO.MVDEO.	45	2	1	12	4	3	0	11	2	0	1	4	5
P.DEL ESTE	113	10	12	10	24	11	17	9	2	3	6	6	3
R. BRANCO	20	1	1	0	3	0	0	3	3	1	1	4	3
RIVERA	205	20	21	0	11	15	27	29	14	11	27	13	17
SALTO	118	22	8	7	4	10	7	20	5	10	4	10	11
OF.CENTRAL	821	126	100	66	43	58	52	71	50	47	38	55	115



AUTORIZACIONES DE SALIDA AÑO 2011

