

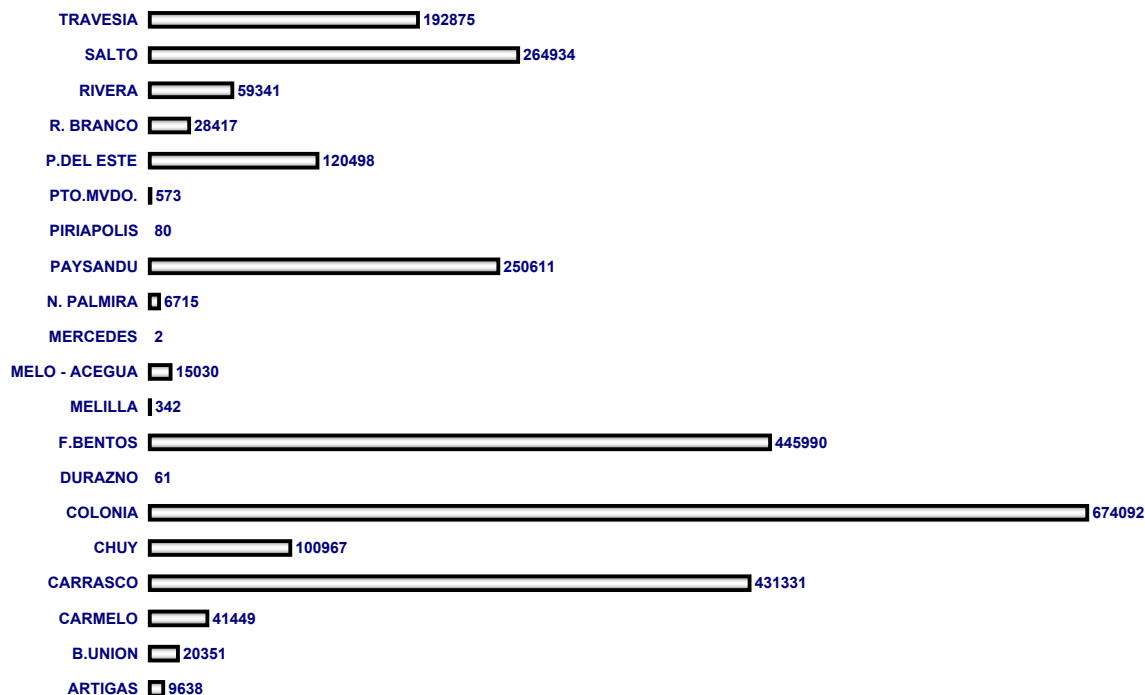
TEMPORARIOS INGRESADOS



CUADRO 6.01

	TOTAL	ENE	FEB	MAR	ABR	MAY	JUN	JUL	AGO	SET	OCT	NOV	DIC
PUNTOS	2663297	413780	289363	258045	192424	131837	128717	188887	147825	161356	190938	219455	340670
ARTIGAS	9638	1503	1129	854	615	691	685	844	451	529	680	827	830
B.UNION	20351	2853	1983	2430	1493	896	1017	1277	771	1227	1675	2588	2141
CARMELO	41449	7781	5418	3400	2430	1831	2012	2892	2179	2427	2699	3267	5113
CARRASCO	431331	41352	36769	39947	33415	29139	24052	30178	29373	33710	37477	42115	53804
CHUY	100967	13506	10503	11570	10983	3082	6136	7829	3282	6822	4824	7300	15130
COLONIA	674092	96711	72242	63972	50391	34353	32497	52243	38637	40702	50377	57642	84325
DURAZNO	61	2	4	0	12	3	25	3	11	0	0	1	0
F.BENTOS	445990	97212	54684	46645	27599	16387	13329	25293	19317	19347	26594	33460	66123
MELILLA	342	37	54	63	34	11	9	13	8	26	22	17	48
MELO - ACEGUA	15030	1429	1587	1678	1165	880	1173	1054	655	1039	821	1536	2013
MERCEDES	2	0	0	0	0	0	0	0	0	0	0	0	2
N. PALMIRA	6715	1346	927	784	633	260	221	357	274	274	425	425	789
PAYSANDU	250611	49024	27335	23621	18900	10669	11963	18369	14141	13115	17719	18011	27744
PIRIAPOLIS	80	0	3	8	5	3	8	0	4	5	5	36	3
PTO.MVDO.	573	13	33	52	36	234	28	29	17	44	38	21	28
P.DEL ESTE	120498	27279	20219	11069	6374	4025	3359	4011	3999	5330	6305	6936	21592
R. BRANCO	28417	3388	3060	2235	2711	1127	2305	2674	1153	2047	1655	2514	3548
RIVERA	59341	13752	12945	6934	4025	1895	2612	4169	1898	2564	2106	2617	3824
SALTO	264934	30545	20914	24885	19079	16070	16346	24120	20308	19494	23104	22271	27798
TRAVESIA	192875	26047	19554	17898	12524	10281	10940	13532	11347	12654	14412	17871	25815

TEMPORARIOS INGRESADOS



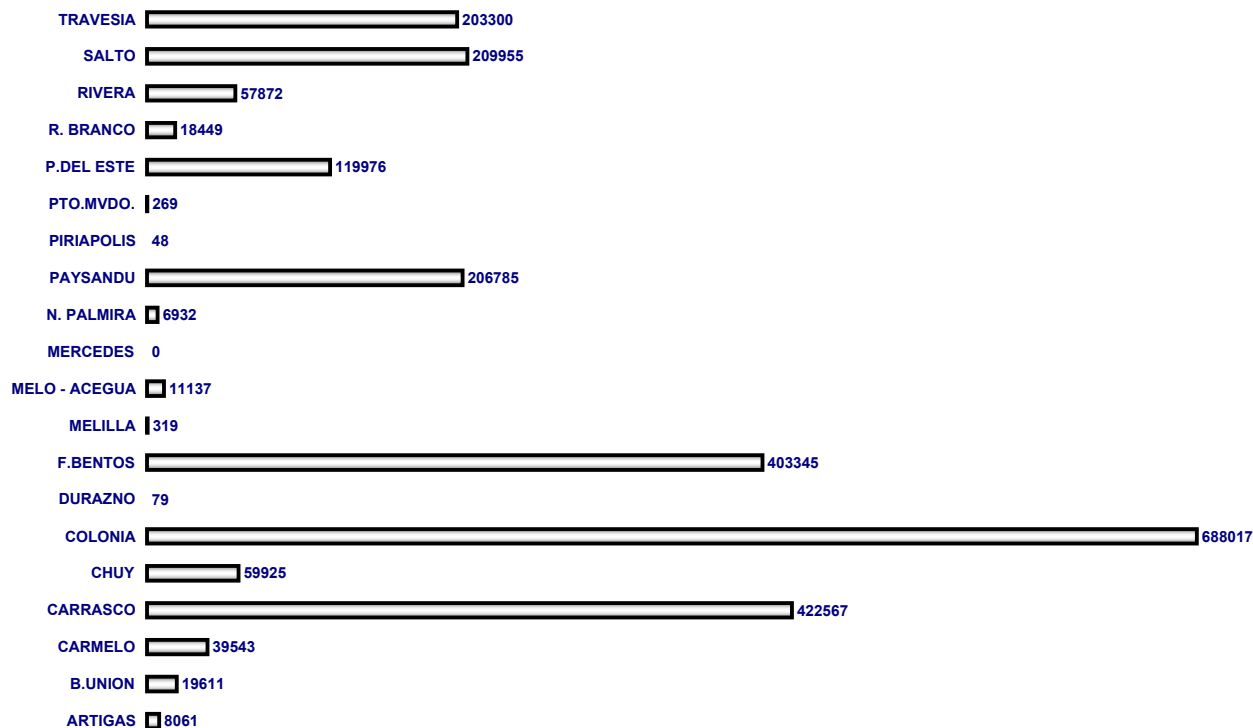
TEMPORARIOS EGRESADOS



CUADRO 6.02

	TOTAL	ENE	FEB	MAR	ABR	MAY	JUN	JUL	AGO	SET	OCT	NOV	DIC
PUNTOS	2476190	406357	309329	263019	181271	130773	120495	170730	138700	142943	179944	206053	226576
ARTIGAS	8061	1780	678	671	394	466	515	624	486	412	594	750	691
B.UNION	19611	3623	1943	2200	1205	1062	891	1258	735	1227	1529	2484	1454
CARMELO	39543	7423	6304	3907	1923	1903	1965	2603	2306	2059	2532	3232	3386
CARRASCO	422567	53033	36781	42649	33974	30803	23395	28490	28478	32310	34913	40259	37482
CHUY	59925	11166	6316	5455	7590	2235	3978	4357	2497	3722	2755	5345	4509
COLONIA	688017	104591	93356	72392	49815	35586	33945	50798	37583	38731	52214	57676	61330
DURAZNO	79	0	1	0	20	0	26	3	23	0	0	4	2
F.BENTOS	403345	87535	60076	52318	27807	16455	12637	21993	17501	15209	24128	29348	38338
MELILLA	319	67	55	68	26	7	10	10	5	21	16	15	19
MELO - ACEGUA	11137	1346	979	1575	927	802	866	850	539	778	614	1157	704
MERCEDES	0	0	0	0	0	0	0	0	0	0	0	0	0
N. PALMIRA	6932	1446	1059	810	605	276	233	372	272	266	470	382	741
PAYSANDU	206785	32842	29117	23427	16277	9775	10618	14390	11332	9812	13920	16633	18642
PIRIAPOLIS	48	3	9	4	1	0	7	0	0	4	4	13	3
PTO.MVDO.	269	6	26	64	21	9	31	2	15	6	28	34	27
P.DEL ESTE	119976	31467	22074	12309	6640	4302	3137	3956	4160	4771	6828	6933	13399
R. BRANCO	18449	2936	1744	1540	1841	884	1325	1728	887	1504	1153	1713	1194
RIVERA	57872	18499	7475	5090	3287	1819	2314	4026	2302	2617	2314	3078	5051
SALTO	209955	18823	15084	17627	15308	13621	13597	20708	17960	16442	20684	19124	20977
TRAVESIA	203300	29771	26252	20913	13610	10768	11005	14562	11619	13052	15248	17873	18627

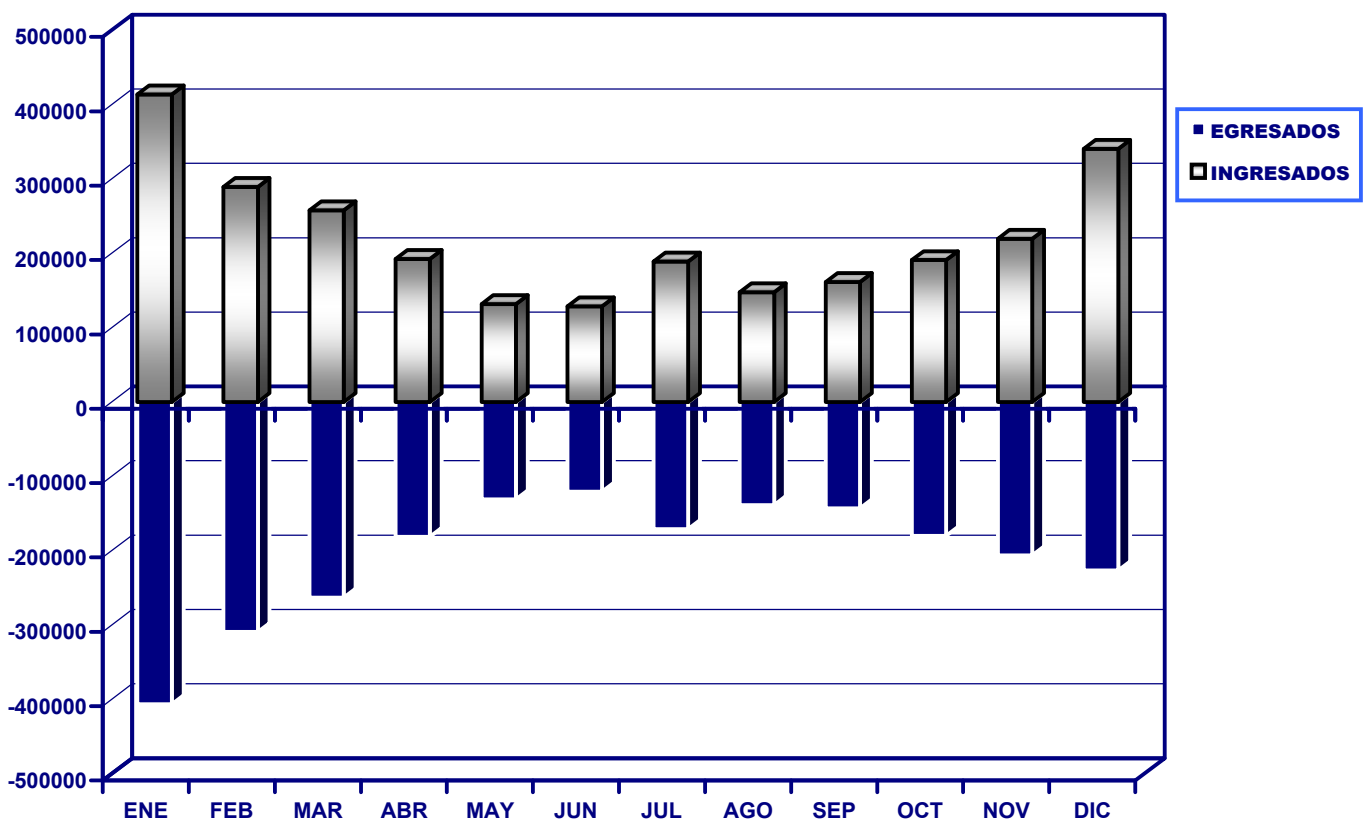
TEMPORARIOS EGRESADOS



MES	INGRESADOS		EGRESADOS		FLUJO TOTAL	
	(N°)	(%)	(N°)	(%)	(N°)	(%)
TOTAL	2663297	100%	2476190	100%	5139488	100%
ENERO	413780	15,5%	406357	16,4%	820137	16,0%
FEBRERO	289363	10,9%	309329	12,5%	598692	11,6%
MARZO	258045	9,7%	263019	10,6%	521064	10,1%
ABRIL	192424	7,2%	181271	7,3%	373695	7,3%
MAYO	131837	5,0%	130773	5,3%	262610	5,1%
JUNIO	128717	4,8%	120495	4,9%	249212	4,8%
JULIO	188887	7,1%	170730	6,9%	359617	7,0%
AGOSTO	147825	5,6%	138700	5,6%	286525	5,6%
SETIEMBRE	161356	6,1%	142943	5,8%	304299	5,9%
OCTUBRE	190938	7,2%	179944	7,3%	370882	7,2%
NOVIEMBRE	219455	8,2%	206053	8,3%	425508	8,3%
DICIEMBRE	340670	12,8%	226576	9,2%	567246	11,0%



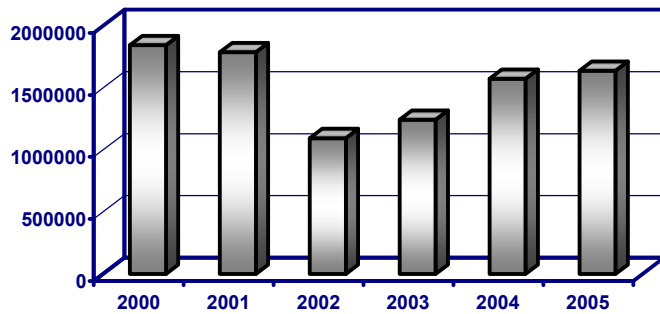
**TEMPORARIOS INGRESADOS Y EGRESADOS DEL PAIS SEGUN MES
AÑO 2011**



**COMPARATIVA TEMPORARIOS INGRESADOS AL PAIS
ANO 2000 - 2005
CUADRO 6.04**

	2000	2001	2002	2003	2004	2005
TEMPORARIOS	1.845.757	1.788.719	1.095.372	1.243.238	1.573.583	1.639.089

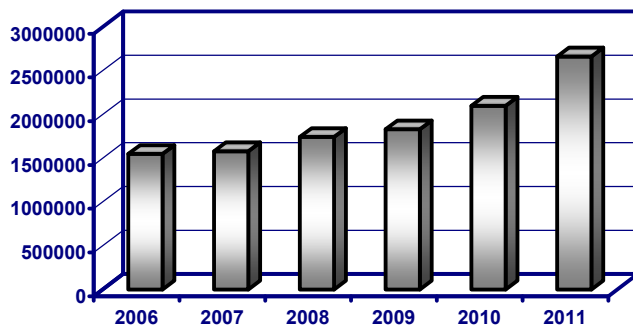
**COMPARATIVA DE TEMPORARIOS INGRESADOS AL PAIS
AÑOS 2000 - 2005**



**COMPARATIVA TEMPORARIOS INGRESADOS AL PAIS
ANO 2006 - 2011
CUADRO 6.04**

	2006	2007	2008	2009	2010	2011
TEMPORARIOS	1.549.124	1.580.353	1.742.794	1.831.062	2.099.555	2.663.297

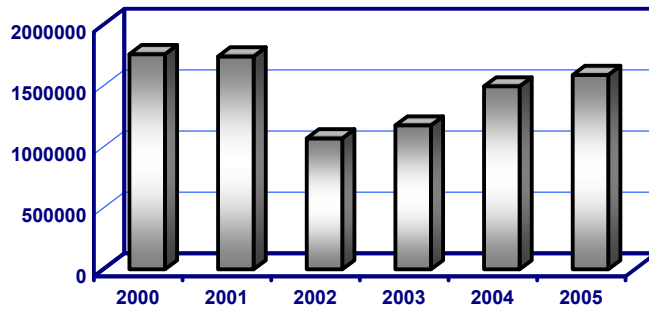
**COMPARATIVA DE TEMPORARIOS INGRESADOS AL PAIS
AÑOS: 2006-2011**



**COMPARATIVA TEMPORARIOS EGRESADOS AL PAIS
AÑO 2000 - 2005
CUADRO 6.05**

	2000	2001	2002	2003	2004	2005
TEMPORARIOS	1.760.308	1.742.561	1.071.332	1.177.901	1.497.572	1.590.726

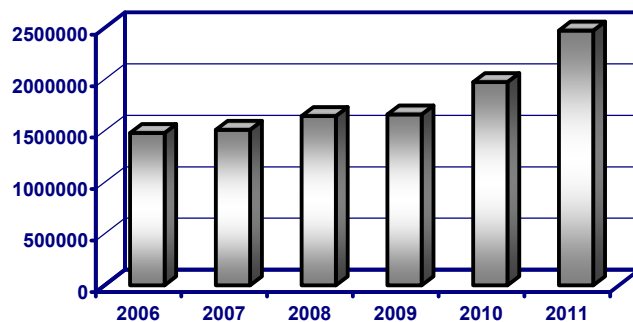
COMPARATIVA DE TEMPORARIOS EGRESADOS DEL PAIS
AÑOS 2000 - 2005



**COMPARATIVA TEMPORARIOS EGRESADOS AL PAIS
AÑO 2006 - 2011
CUADRO 6.05**

	2006	2007	2008	2009	2010	2011
TEMPORARIOS	1.479.893	1.511.794	1.646.072	1.660.714	1.974.027	2.476.190

COMPARATIVA DE TEMPORARIOS EGRESADOS DEL PAIS
AÑOS: 2006-2011





TEMPORARIOS INGRESADOS CLASIFICADOS POR MES SEGÚN NACIONALIDAD

CUADRO 6.06

NACIONALIDAD	TOTAL	ENE	FEB	MAR	ABR	MAY	JUN	JUL	AGO	SET	OCT	NOV	DIC
TOTAL	2663297	413780	289363	258045	192424	131837	128717	188887	147825	161356	190938	219455	340670
AFGANO	1	0	0	0	1	0	0	0	0	0	0	0	0
ALBANES	19	7	0	0	2	1	0	2	0	0	1	4	2
ALEMAN	20271	2300	2259	2432	1718	1096	776	939	1088	979	1653	2479	2552
ANDORRANA	81	18	5	6	7	3	5	4	2	6	3	15	7
ANGOLEÑA	53	6	1	1	4	5	5	2	1	2	1	4	21
ARABE	27	0	2	8	1	4	2	3	1	0	2	3	1
ARGELINO	15	2	1	1	2	0	0	4	0	0	2	0	3
ARGENTINA	1756497	306040	205102	173524	116003	81405	75842	114900	96807	97564	122838	137257	229215
ARMENIA	48	4	13	0	0	6	2	0	0	6	1	10	6
AUSTRALIANA	7569	859	977	763	624	413	322	501	313	487	594	878	838
AUSTRIACA	2794	349	398	267	286	164	138	205	112	168	152	267	288
AZERI	5	0	0	0	0	0	0	2	0	0	2	0	1
BAHAMEÑA	28	3	0	1	6	2	1	3	0	6	2	3	1
BAHREINI	2	0	0	0	0	0	1	0	0	1	0	0	0
BANTU	1	0	0	0	0	0	0	0	0	0	0	1	0
BARBADENSE	28	2	1	1	4	2	4	3	1	8	1	1	0
BARBUDANA	5	0	0	1	2	0	2	0	0	0	0	0	0
BASUTO	1	0	1	0	0	0	0	0	0	0	0	0	0
BELAU	3	0	0	0	0	0	0	0	0	0	0	1	2
BELGA	2743	320	335	255	229	132	109	127	161	290	189	219	377
BELICENA	33	2	2	0	0	0	1	0	10	1	1	7	9
BENALI	18	0	0	1	1	0	0	0	0	2	1	12	1
BENINES	5	0	0	0	0	0	0	1	4	0	0	0	0
BIELORUSA	14	1	4	1	0	1	1	2	0	0	3	0	1
BIRMANA	3	0	0	0	0	1	0	0	0	0	1	0	1
BOLIVIANA	4468	530	263	337	307	282	247	273	283	291	431	517	707
BOSNIO	13	0	1	1	1	0	1	2	2	1	1	3	0
BOTSWANO	4	0	1	0	0	0	0	0	1	0	0	1	1
BRASILEÑA	431040	50519	30918	41311	39430	22496	29337	43092	22536	34304	30321	33537	53239
BRITANICA	15282	1671	1958	1758	1418	919	695	801	767	701	1023	1593	1978
BRUNEANO	1	1	0	0	0	0	0	0	0	0	0	0	0
BULGARA	485	110	32	45	41	32	13	5	9	47	21	103	27
BURKINES	4	0	0	0	1	0	0	0	3	0	0	0	0
BURUNDIANO	17	2	0	0	0	0	0	0	0	0	15	0	0
CAMERUNESA	6	0	0	1	0	1	0	0	2	1	1	0	0
CANADIENSE	10361	1594	1602	1515	796	525	264	361	326	369	586	1045	1378
CENTROAFRICANO	2	0	0	0	1	1	0	0	0	0	0	0	0
CHECA	739	77	103	84	96	71	20	17	7	48	63	91	62
CHILENA	60789	8187	12662	4404	3503	3282	2382	3625	3750	3907	5179	5473	4435
CHINA	1377	57	63	121	100	95	141	106	262	131	79	121	101
CHINA-TAI	127	1	2	55	9	12	13	7	0	11	7	6	4
CHIPRIOTA	81	2	3	65	0	1	1	4	0	1	0	1	3
CINGALES	7	0	2	0	0	0	0	0	4	0	0	1	0
COLOMBIANA	29162	3635	1318	1766	2906	1761	1890	2504	1589	1963	2829	3447	3554
CONGOLEÑA	3	0	0	0	0	0	0	0	3	0	0	0	0
COREANA	2644	306	270	190	157	202	223	252	176	159	305	241	163
COREANA R.P.D.	12	2	5	0	0	0	1	2	1	0	0	1	0
COSTARRICENSE	2467	360	152	202	258	175	84	279	119	204	216	212	206
CROATA	268	37	38	22	19	17	14	11	10	26	21	24	29
CUBANA	523	44	37	48	35	35	41	33	44	24	57	58	67
DANESA	2190	243	309	218	151	109	63	95	73	105	245	332	247
DOMINICA	1	0	0	0	0	0	1	0	0	0	0	0	0
DOMINICANA	1479	70	102	137	171	96	104	112	104	142	172	129	140
ECUATORIANA	9743	327	511	966	1025	951	672	792	909	860	823	1216	691
EGIPCIA	81	2	6	13	10	15	5	1	0	7	6	9	7
ESLOVACA	277	17	56	43	19	13	2	4	2	39	13	46	23
ESLOVENA	262	23	43	36	24	16	6	19	7	5	40	21	22
ESPAÑOLA	32308	3220	3247	2733	2653	1920	1603	1895	2289	2220	2303	3863	4362
ESTADOUNIDENSE	60575	5723	6079	7427	4581	3899	3523	4150	3212	2860	3950	6143	9028
ESTONIO	280	141	26	11	5	8	39	3	0	6	14	15	12
ETIOPE	4	0	0	0	1	0	0	0	0	0	0	3	0
FIJIANA	3	0	0	0	0	0	0	0	3	0	0	0	0
FILIPINA	157	7	7	17	13	12	12	9	35	14	7	17	7
FINLANDESA	2270	282	211	301	145	254	75	88	78	167	181	245	243
FRANCESA	19248	1922	2525	2035	1754	1134	774	1071	1072	1001	1319	1947	2694
GAMBIANA	1	0	0	0	0	0	0	0	1	0	0	0	0
GEORGIANO	7	0	1	0	0	1	0	1	0	0	2	1	1
GHANES	5	0	0	0	0	0	0	0	0	3	0	2	0
GRANADINO	6	0	0	0	5	0	0	0	0	0	0	0	1
GRIEGA	912	78	87	80	121	42	28	63	103	59	37	98	116
GUATEMALTECA	1463	76	79	136	115	100	90	129	102	123	172	202	139
GUINEA	1	0	0	0	0	0	0	0	0	0	0	0	1

GUYANES	4	0	0	1	2	0	1	0	0	0	0	0	0
HAITIANA	32	3	6	3	4	0	0	1	1	8	1	2	3
HOLANDESA	4833	677	618	514	364	242	305	211	190	224	350	515	623
INDIA	827	56	85	89	77	73	69	53	50	65	72	58	80
INDONESIA	166	52	3	4	6	7	4	9	34	4	16	22	5
IRANI	57	6	4	2	1	4	3	1	5	0	1	20	10
IRAQUI	5	0	0	2	2	0	0	0	0	0	0	0	1
IRLANDESA	2136	211	226	204	175	121	166	129	125	78	156	224	321
ISLANDESA	223	41	17	29	44	8	21	12	12	8	1	13	17
ISRAELITA	3601	427	457	292	307	269	149	207	229	189	266	398	411
ITALIANA	17527	2168	1981	1587	1323	913	736	864	1063	967	1217	1885	2823
JAMAQUINA	84	4	24	18	4	8	1	7	3	8	0	3	4
JAPONESA	3177	265	369	342	241	228	215	216	239	221	307	254	280
JORDANA	37	7	2	10	2	1	2	2	1	2	2	2	4
KAZAJO	24	5	0	1	2	3	0	1	2	2	4	1	3
KENIATA	10	2	3	1	1	0	0	0	0	0	1	1	1
KIRGUIZO	1	0	0	1	0	0	0	0	0	0	0	0	0
KUWAITI	13	0	1	2	0	2	0	0	0	2	1	2	3
LETONA	83	10	12	11	4	5	4	1	2	0	3	21	10
LIBANESA	71	6	6	10	6	5	2	12	4	3	6	4	7
LIBERIANA	1	0	0	0	0	0	0	0	0	1	0	0	0
LIBIA	1	1	0	0	0	0	0	0	0	0	0	0	0
LIECHTENSTIENSE	17	3	3	1	2	3	0	0	2	0	0	0	3
LITUANA	160	11	27	17	14	3	9	7	4	14	23	20	11
LUXEMBURGUESA	78	1	11	7	12	4	2	6	8	5	4	8	10
MACEDONIA	17	1	1	1	2	1	0	1	0	1	0	8	1
MALAWIANA	1	0	0	0	0	0	0	0	0	0	0	1	0
MALAYA	336	28	14	30	26	46	20	15	14	40	28	32	43
MALDIVA	1	0	0	0	1	0	0	0	0	0	0	0	0
MALGACHE	1	0	0	1	0	0	0	0	0	0	0	0	0
MALIENSE	2	0	0	0	0	0	0	0	0	0	1	1	0
MALTESA	45	3	11	2	1	4	1	0	3	1	4	9	6
MARFILEÑA	6	0	1	0	0	0	0	0	0	0	4	1	0
MARROQUI	25	4	2	2	5	0	0	2	0	2	3	1	4
MAURICIANA	2	0	1	0	0	0	0	0	1	0	0	0	0
MAURITANA	1	0	0	0	0	0	0	0	1	0	0	0	0
MEXICANA	16329	1215	889	1211	1553	1003	1023	2118	1087	1251	1414	1614	1951
MOLDAVO	3	1	0	0	0	0	0	0	0	0	0	0	2
MONEGASCA	36	1	14	1	0	2	0	0	0	0	7	3	8
MONTENEGRINO	8	1	0	0	0	0	1	0	0	0	0	5	1
MOZAMBIQUEÑA	5	0	0	0	0	1	0	1	3	0	0	0	0
NAMIBIA	3	0	1	0	2	0	0	0	0	0	0	0	0
NEOCLANDESA	2021	272	217	167	194	183	91	206	134	108	126	139	184
NEPALES	6	0	0	3	2	0	0	0	0	1	0	0	0
NICARAGUENSE	465	45	30	57	19	41	19	46	48	33	42	40	45
NIGERIANA	19	2	3	0	1	0	0	0	0	8	2	0	3
NORUEGA	2158	305	337	255	163	87	74	100	48	71	205	255	258
OMANI	1	0	1	0	0	0	0	0	0	0	0	0	0
PAKISTANI	16	1	2	1	3	1	1	1	0	0	1	1	4
PALAUANO	1	0	0	0	1	0	0	0	0	0	0	0	0
PALESTINO	10	0	4	2	0	1	1	0	1	0	0	1	0
PANAMEÑA	1351	132	80	77	158	115	93	85	113	86	100	152	160
PARAGUAYA	44939	9746	4422	2474	2697	2151	2306	2706	2384	2693	3762	3723	5875
PERUANA	15625	1318	1411	1492	1374	1210	853	1177	1085	1215	1470	1601	1419
POLACA	2223	306	356	248	122	130	66	77	122	167	173	313	143
PORTORRIQUEÑA	65	2	3	4	2	6	0	8	2	1	3	32	2
PORTUGUESA	3153	322	273	330	244	209	144	192	178	307	255	316	383
QATARI	6	0	1	0	0	2	2	0	0	0	0	1	0
RL EN ARGENTINA	25511	3408	2810	2491	1564	1254	1216	2106	1477	1446	1994	1991	3754
RUANDES	2	0	0	0	0	1	0	0	0	0	0	1	0
RUMANA	711	69	75	78	89	23	20	14	17	48	118	80	80
RUSA	978	127	87	113	63	78	45	32	46	31	163	100	93
SALVADOREÑA	926	39	52	86	92	90	59	63	63	69	142	91	80
SAN KITTS	2	0	0	0	1	0	0	0	0	0	0	1	0
SANMARINENSE	4	1	0	0	0	0	0	0	0	0	0	0	3
SANTALUCENSE	7	3	0	0	1	0	1	0	0	1	1	0	0
SANTOMENSE	2	0	0	0	1	1	0	0	0	0	0	0	0
SANVICENTINO	4	0	0	0	2	0	0	1	0	0	0	1	0
SAUDI	5	0	0	2	1	0	0	0	1	1	0	0	0
SENEGALES	5	0	0	0	1	0	0	1	1	0	0	2	0
SERBIA	51	2	5	7	5	2	4	2	0	10	4	3	7
SEYCHELLENSE	4	3	0	0	0	0	0	0	0	0	1	0	0
SINGAPURENSE	45	3	7	2	2	3	2	4	0	2	4	11	5
SIRIA	24	2	3	5	0	1	0	1	3	4	1	2	2
SUAZILANDESA	10	2	1	1	3	1	0	0	0	0	0	0	2
SUDAFRICANA	1782	170	60	216	224	98	101	146	69	142	203	132	221
SUDANESA	4	0	0	0	0	0	0	0	1	1	1	1	0

SUECA	4683	751	732	525	282	161	94	107	99	128	239	726	839
SUIZA	6080	890	802	590	445	272	186	229	209	278	472	637	1070
SURINAMES	13	0	0	5	1	1	1	2	0	0	0	3	0
TAILANDESA	42	8	3	3	4	0	3	3	0	2	8	3	5
TANZANO	3	0	0	0	0	0	0	0	1	0	1	1	0
TRANSKEI	1	0	1	0	0	0	0	0	0	0	0	0	0
TRINITARIA	82	3	7	11	21	4	4	2	9	1	12	4	4
TUNECINA	12	2	1	1	4	0	0	0	0	0	1	1	2
TURCA	708	89	108	104	62	52	29	13	30	62	37	80	42
TURCOMANOS	282	61	75	14	5	14	6	9	10	11	36	28	13
TUVALUANO	9	0	0	0	0	0	0	9	0	0	0	0	0
UCRANIANA	156	27	14	22	2	12	5	6	3	12	9	18	26
UGANDESA	4	0	0	0	0	0	0	0	0	3	1	0	0
UZBEKO	5	1	1	0	0	0	0	2	0	0	0	0	1
VENEZOLANA	16351	1186	622	826	1542	879	909	1094	2108	1843	1428	1712	2202
VIETNAMITA	23	0	0	4	1	0	1	0	2	0	3	9	3
YEMENI	1	0	0	0	0	0	0	1	0	0	0	0	0
YUGOSLAVA	10	4	1	1	0	0	1	0	0	0	1	1	1
ZAMBIANA	1	0	0	0	0	0	0	0	0	0	1	0	0
ZIMBABUENSE	2	0	0	0	0	0	0	0	1	0	0	1	0



TEMPORARIOS EGRESADOS CLASIFICADOS POR MES SEGÚN NACIONALIDAD

CUADRO 6.07

NACIONALIDAD	TOTAL	ENE	FEB	MAR	ABR	MAY	JUN	JUL	AGO	SET	OCT	NOV	DIC
TOTAL	2476190	406357	309329	263019	181271	130773	120495	170730	138700	142943	179944	206053	226576
AFGANO	4	0	0	0	1	0	0	2	0	0	0	1	0
ALBANES	40	4	8	6	1	1	3	2	1	3	2	2	7
ALEMAN	20577	2611	2148	2678	1933	1296	880	878	1066	979	1569	2335	2204
ANDORRANA	75	19	5	8	8	3	2	5	1	7	5	7	5
ANGOLEÑA	56	9	7	6	2	5	6	6	1	3	2	4	5
ARABE	36	1	1	4	1	5	4	1	2	1	6	7	3
ARGELINO	12	1	1	3	3	0	0	2	0	0	0	0	2
ARGENTINA	1631307	287286	227542	180038	109891	79495	71773	102911	89391	84941	116347	128238	153454
ARMENIA	61	5	8	4	1	5	4	0	1	4	16	10	3
AUSTRALIANA	7887	1096	970	804	677	547	349	396	325	466	659	738	860
AUSTRIACA	2364	346	308	292	256	148	75	106	113	122	154	234	210
AZERI	3	0	0	0	0	0	0	1	0	1	1	0	0
BAHAMENA	26	4	2	1	3	2	1	2	2	3	3	3	0
BAHREINI	2	0	0	0	1	0	0	0	0	1	0	0	0
BARBADENSE	26	6	2	2	5	2	3	2	0	1	2	0	1
BARBUDANA	1	0	0	1	0	0	0	0	0	0	0	0	0
BASUTO	2	0	0	1	0	0	1	0	0	0	0	0	0
BELAU	1	0	1	0	0	0	0	0	0	0	0	0	0
BELGA	2679	354	305	267	268	138	124	181	147	165	172	243	315
BELICEÑA	17	0	2	0	0	0	0	1	0	3	1	10	0
BENALI	14	0	0	0	1	0	0	0	1	1	0	11	0
BENINES	3	0	0	0	0	0	0	0	1	2	0	0	0
BERMUDANA	2	1	0	1	0	0	0	0	0	0	0	0	0
BIELORUSA	15	1	1	4	0	0	0	1	0	0	4	3	1
BIRMANA	3	0	0	1	0	0	1	0	0	0	1	0	0
BOLIVIANA	4321	672	279	318	309	256	257	270	272	275	424	478	511
BOSNIO	12	0	0	2	1	0	0	1	1	3	1	3	0
BOTSWANO	2	0	0	0	0	0	0	0	0	0	0	1	1
BRASILEÑA	371625	56771	25802	35031	32905	21905	25081	37685	21313	29714	27372	31037	27009
BRITANICA	15069	1916	1829	1889	1529	1007	648	755	789	661	929	1495	1622
BULGARA	459	77	31	45	37	20	11	5	8	54	19	121	31
BURKINES	4	0	0	0	1	0	0	0	0	3	0	0	0
BURUNDIANO	1	0	0	0	0	0	0	0	0	0	0	0	1
CABOVERDIANA	2	0	0	0	1	0	0	0	1	0	0	0	0
CAMERUNESA	10	0	0	2	0	1	1	0	1	2	1	1	1
CANADIENSE	10213	1657	1580	1779	883	607	319	334	338	336	517	853	1010
CENTROAFRICANO	2	0	0	1	0	0	1	0	0	0	0	0	0
CHADIANA	1	0	0	1	0	0	0	0	0	0	0	0	0
CHECA	730	68	96	99	80	44	19	18	15	77	76	74	64
CHILENA	60745	6992	13458	5626	3487	3450	2377	3453	3727	3765	4536	5900	3974
CHINA	1258	67	53	112	67	73	128	92	244	121	70	107	124
CHINA-TAI	152	4	3	60	4	18	10	9	6	5	15	11	7
CHIPRIOTA	27	1	3	7	3	0	2	4	1	1	1	1	3
CINGALES	10	0	4	0	1	0	0	0	1	3	0	1	0
COLOMBIANA	29702	4134	1281	1885	2899	1797	1761	2676	1578	1941	2895	3362	3493
CONGOLENA	9	1	0	0	0	1	1	0	3	1	0	0	2
COREANA	2869	273	254	228	186	215	206	272	199	193	234	297	312
COREANA R.P.D.	4	0	1	0	1	1	1	0	0	0	0	0	0
COSTARRICENSE	2596	404	169	187	282	178	92	257	142	208	230	253	194
CROATA	268	41	31	22	26	13	7	8	9	29	27	25	30
CUBANA	605	50	38	43	32	42	37	48	62	35	56	70	92
DANESA	2103	236	309	261	154	120	50	99	59	79	234	326	176
DOMINICA	10	0	4	0	1	1	0	0	1	1	0	2	0
DOMINICANA	1386	70	99	139	172	97	86	92	101	128	158	155	89
ECUATORIANA	9694	426	465	960	1106	973	715	791	866	849	787	1183	573
EGIPCIA	77	3	5	11	12	7	3	6	2	5	3	7	13
ESLOVACA	332	18	59	43	23	15	12	6	4	50	24	48	30
ESLOVENA	275	21	47	52	21	18	7	12	9	5	27	33	23
ESPAÑOLA	32519	3684	3357	3358	2947	2103	1805	2020	2263	2025	2090	3313	3554
ESTADOUNIDENSE	60788	7829	6092	7665	4825	3977	3410	4282	3203	2819	3896	5942	6848
ESTONIO	176	13	27	19	6	9	39	6	0	20	18	13	6
ETIOPE	4	0	0	0	0	1	0	0	0	0	0	3	0
FIJIANA	3	0	0	0	0	1	0	1	1	0	0	0	0
FILIPINA	152	10	4	25	12	10	9	12	31	12	0	17	10
FINLANDESA	2354	228	215	336	163	205	96	95	69	150	173	309	315
FRANCESA	19077	2166	2409	2389	1723	1328	900	1048	1068	845	1247	1695	2259
GABONES	1	0	0	0	0	0	0	0	0	1	0	0	0
GAMBIANA	1	1	0	0	0	0	0	0	0	0	0	0	0

GEORGIANO	12	0	0	3	0	0	0	1	0	0	6	1	1
GHANES	4	0	0	0	0	0	0	0	0	1	2	1	0
GRANADINO	6	0	2	0	4	0	0	0	0	0	0	0	0
GRIEGA	885	107	88	82	85	50	28	63	115	47	36	97	87
GUATEMALTECA	1422	99	62	119	120	85	85	126	80	144	164	217	121
GUYANES	7	0	0	0	2	1	1	1	2	0	0	0	0
HAITIANA	38	5	2	1	2	6	1	1	1	7	4	2	6
HOLANDESA	5441	815	684	617	419	289	323	228	234	221	359	619	633
HONDUREÑA	557	23	29	28	49	30	40	36	34	91	56	96	45
HONG KONG	84	5	13	6	8	7	13	4	7	14	1	2	4
HUNGARA	636	55	105	68	26	25	16	30	53	50	51	91	66
INDIA	818	65	87	82	71	71	64	65	39	72	76	47	79
INDONESIA	122	1	7	2	7	7	3	36	8	9	9	5	28
IRANI	49	7	3	3	0	4	2	6	3	1	1	12	7
IRAQUI	3	0	0	2	0	1	0	0	0	0	0	0	0
IRLANDESA	2232	247	234	215	194	122	190	160	144	113	156	263	194
ISLANDESA	117	9	13	13	17	8	3	8	12	6	7	9	12
ISRAELITA	3537	471	421	338	401	205	158	218	234	190	261	257	383
ITALIANA	18036	2800	2175	2026	1492	1106	844	852	1103	928	1156	1557	1997
JALIBIA	1	0	0	0	0	0	0	0	1	0	0	0	0
JAMAQUINA	55	2	8	3	6	8	1	7	3	10	2	1	4
JAPONESA	3435	277	361	374	255	236	214	206	273	260	333	321	325
JORDANA	39	4	3	12	5	1	0	2	1	6	2	1	2
KAZAJO	27	7	0	2	1	3	1	1	2	2	4	2	2
KENIATA	8	3	2	0	1	0	0	0	0	0	0	1	1
KIRGUIZO	3	1	0	1	0	0	0	0	0	0	0	1	0
KUWAITI	16	0	0	2	0	2	0	0	1	7	1	3	0
LAOSIANA	2	0	0	0	0	0	0	0	1	0	1	0	0
LETONA	110	8	15	16	12	5	5	3	3	4	4	19	16
LIBANESA	78	12	6	8	6	9	8	6	1	6	4	4	8
LIBERIANA	1	0	0	0	0	0	0	0	0	1	0	0	0
LIBIA	4	3	0	0	0	0	0	0	1	0	0	0	0
LIECHTENSTIENSE	20	6	3	2	2	3	0	0	0	2	1	0	1
LITUANA	169	15	24	20	11	6	7	10	5	11	20	28	12
LUXEMBURGUESA	90	6	13	9	12	5	2	5	7	10	4	9	8
MACEDONIA	26	0	1	5	3	1	0	1	0	1	0	13	1
MALAWIANA	2	0	0	0	0	0	0	0	0	0	0	2	0
MALAYA	376	30	10	23	33	51	21	20	15	51	34	37	51
MALDIVA	1	0	0	0	1	0	0	0	0	0	0	0	0
MALGACHE	1	0	0	1	0	0	0	0	0	0	0	0	0
MALIENSE	4	0	0	0	1	0	0	0	0	0	1	2	0
MALTESA	52	5	4	9	2	4	1	0	5	5	2	9	6
MARFILEÑA	6	0	1	1	0	0	0	0	0	0	4	0	0
MARROQUI	28	2	2	2	5	0	0	4	1	1	6	2	3
MAURICIANA	1	0	0	0	0	0	0	0	1	0	0	0	0
MAURITANA	1	0	1	0	0	0	0	0	0	0	0	0	0
MEXICANA	16018	1572	916	1199	1531	1057	983	2043	1052	1204	1400	1474	1587
MOLDAVO	4	0	1	0	1	0	0	0	0	0	0	1	1
MONEGASCA	18	7	1	1	0	1	0	0	0	0	1	3	4
MONTENEGRINO	8	2	0	0	0	0	1	0	0	0	0	5	0
MOZAMBIQUEÑA	5	0	0	0	0	0	0	1	3	0	0	1	0
NAMIBIA	4	0	1	0	3	0	0	0	0	0	0	0	0
NEOCELANDESA	1984	245	200	174	177	180	100	177	153	107	135	166	170
NEPALES	6	0	0	2	3	0	0	0	1	0	0	0	0
NICARAGUENSE	445	23	34	35	28	67	17	42	50	28	44	45	32
NIGERIANA	13	0	1	1	1	0	1	0	0	4	5	0	0
NIGERINA	6	0	0	0	2	0	0	0	0	0	0	0	4
NORUEGA	2270	336	304	311	185	104	76	93	36	70	221	336	198
OMANI	5	1	1	1	1	0	0	0	0	0	0	0	1
PAKISTANI	16	0	2	1	3	0	1	2	0	0	1	3	3
PALESTINO	13	1	1	0	3	0	0	0	1	0	0	1	6
PANAMEÑA	1294	148	98	93	103	110	80	83	109	85	111	160	114
PARAGUAYA	44780	10023	6237	2870	2776	2155	2196	2780	2423	2511	3835	3532	3442
PERUANA	14995	1370	1469	1384	1395	1247	807	1169	1037	1067	1502	1440	1108
POLACA	2576	276	354	267	110	139	78	99	129	214	210	490	210
PORTORRIQUEÑA	46	8	1	3	7	2	11	1	3	2	2	2	4
PORTUGUESA	3221	371	283	371	259	232	146	190	187	280	246	297	359
QATARI	4	1	0	0	0	3	0	0	0	0	0	0	0
RL EN ARGENTINA	21885	3274	3106	2478	1555	1143	1104	1295	1183	1242	1729	1706	2070
RUANDES	2	0	0	0	0	1	0	0	0	0	0	1	0
RUMANA	637	66	58	68	64	26	19	13	24	28	111	70	90
RUSA	1006	140	64	122	74	85	57	55	47	38	70	174	80
SAHARAI	1	0	0	0	0	0	1	0	0	0	0	0	0
SALVADOREÑA	873	38	34	88	93	92	58	76	48	73	107	90	76
SAN KITTS	3	0	0	0	2	0	0	0	0	0	0	0	1
SANMARINENSE	1	0	0	0	0	0	0	0	0	0	0	0	1

SANTALUCENSE	10	4	0	1	1	0	1	0	0	0	2	0	1
SANTOMENSE	2	0	0	0	1	1	0	0	0	0	0	0	0
SANVICENTINO	1	0	0	0	1	0	0	0	0	0	0	0	0
SAUDI	12	1	0	8	1	0	0	0	0	0	0	0	2
SENEGALES	7	0	0	0	2	0	0	1	1	0	1	2	0
SERBIA	68	9	10	6	6	2	1	1	0	13	1	8	11
SEYCHELLENSE	1	0	0	0	0	0	0	0	0	1	0	0	0
SIERRALEONES	1	0	0	1	0	0	0	0	0	0	0	0	0
SINGAPURENSE	70	5	5	5	3	3	4	5	0	1	7	17	15
SIRIA	26	2	4	3	2	2	0	0	4	1	1	3	4
SOMALI	1	0	0	0	0	0	0	0	0	1	0	0	0
SUAZILANDESA	58	7	11	3	6	1	0	2	2	3	3	12	8
SUDAFRICANA	1866	218	74	204	235	117	90	165	74	147	206	137	199
SUDANESA	4	0	0	0	0	0	0	0	1	1	0	2	0
SUECA	4615	907	678	696	306	175	108	107	83	100	194	733	528
SUIZA	6082	1054	843	750	478	344	192	237	199	281	420	595	689
SURINAMES	11	0	0	6	1	1	1	1	0	0	0	1	0
TAILANDESA	43	9	2	8	2	3	4	3	0	1	5	5	1
TANZANO	3	0	0	0	0	0	0	0	0	1	0	2	0
TRINITARIA	78	0	2	13	23	6	4	2	9	2	11	3	3
TUNECINA	26	7	3	3	3	0	1	1	0	0	4	0	4
TURCA	937	130	141	128	50	40	45	24	36	66	86	142	49
TURCOMANOS	151	8	51	9	20	15	2	5	3	1	15	17	5
UCRANIANA	183	28	26	21	4	12	9	7	5	14	13	14	30
UGANDESA	4	0	0	0	0	0	0	0	0	3	1	0	0
UZBEKO	5	1	2	0	0	0	0	1	0	0	0	0	1
VANUATUENSE	1	0	0	0	0	0	0	1	0	0	0	0	0
VENEZOLANA	16317	1394	616	869	1542	913	948	1092	1964	1959	1469	1641	1910
VIETNAMITA	23	0	0	2	1	3	1	1	2	3	1	4	5
YEMENI	1	0	0	0	0	0	0	0	1	0	0	0	0
YUGOSLAVA	16	3	1	3	3	0	0	1	1	0	0	4	0
ZAMBIANA	2	0	0	0	0	0	0	0	0	0	2	0	0
ZIMBABUENSE	3	1	0	0	0	0	0	0	0	1	0	1	0