

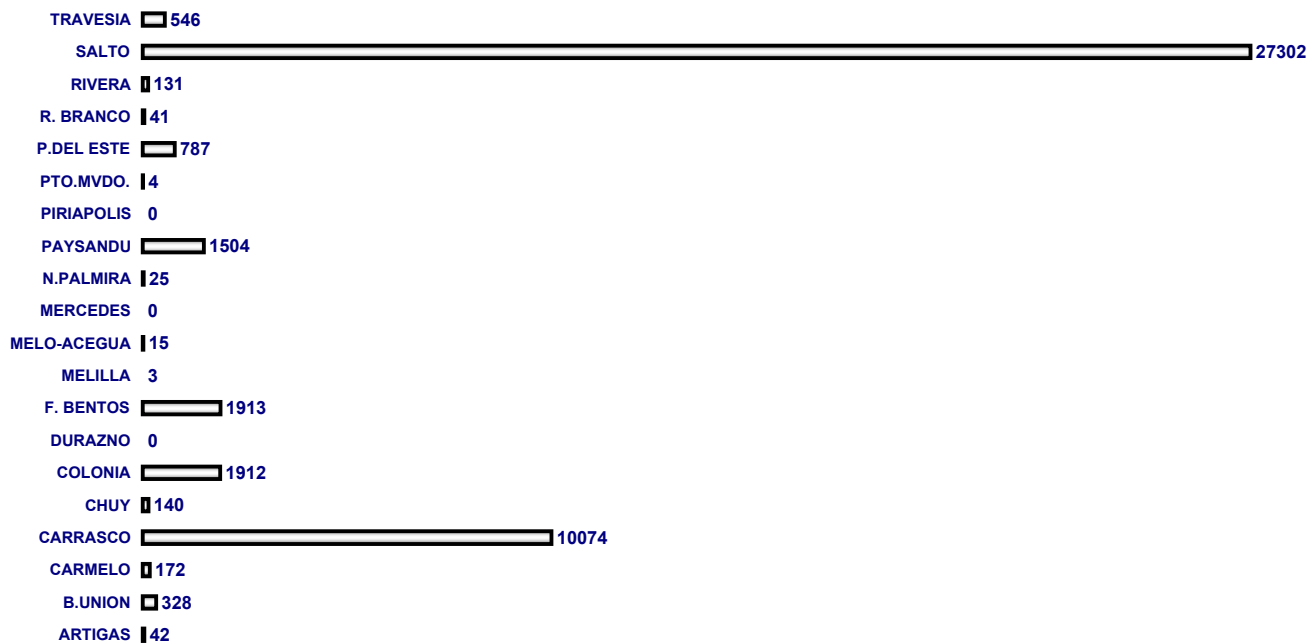
PARAGUAYOS INGRESADOS



CUADRO 5.01

	TOTAL	ENE	FEB	MAR	ABR	MAY	JUN	JUL	AGO	SET	OCT	NOV	DIC
PUNTOS	44939	9746	4422	2474	2697	2151	2306	2706	2384	2693	3762	3723	5875
ARTIGAS	42	20	3	1	1	0	2	4	2	0	1	6	2
B.UNION	328	79	43	10	23	10	11	16	6	3	6	15	106
CARMELO	172	28	13	20	6	12	7	10	9	15	11	20	21
CARRASCO	10074	2054	988	562	732	515	444	568	495	660	690	1023	1343
CHUY	140	46	27	3	12	9	3	8	0	6	1	7	18
COLONIA	1912	522	278	100	100	87	72	102	92	73	108	137	241
DURAZNO	0	0	0	0	0	0	0	0	0	0	0	0	0
F. BENTOS	1913	400	209	114	142	76	90	137	106	135	141	124	239
MELILLA	3	1	0	1	1	0	0	0	0	0	0	0	0
MELO-ACEGUA	15	5	0	1	3	0	0	0	1	0	0	0	5
MERCEDES	0	0	0	0	0	0	0	0	0	0	0	0	0
N.PALMIRA	25	4	3	2	0	4	0	3	2	5	1	1	0
PAYSANDU	1504	467	134	56	154	29	43	56	77	29	48	134	277
PIRIAPOLIS	0	0	0	0	0	0	0	0	0	0	0	0	0
PTO.MVDO.	4	0	1	0	0	0	0	0	0	0	0	0	3
P.DEL ESTE	787	242	113	36	27	28	29	11	14	34	31	62	160
R. BRANCO	41	6	2	1	1	0	13	4	1	3	0	1	9
RIVERA	131	41	28	15	12	1	7	5	3	2	5	8	4
SALTO	27302	5698	2507	1509	1449	1363	1568	1747	1562	1702	2676	2162	3359
TRAVESIA	546	133	73	43	34	17	17	35	14	26	43	23	88

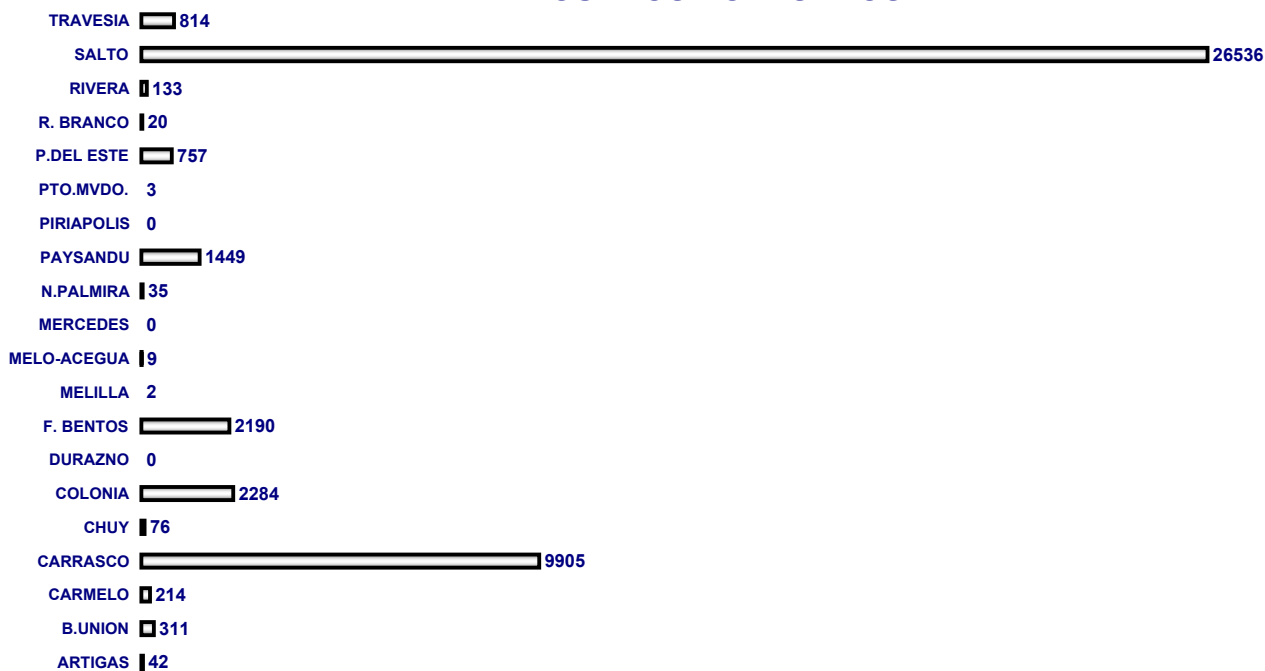
PARAGUAYOS INGRESADOS





	TOTAL	ENE	FEB	MAR	ABR	MAY	JUN	JUL	AGO	SET	OCT	NOV	DIC
PUNTOS	44780	10023	6237	2870	2776	2155	2196	2780	2423	2511	3835	3532	3442
ARTIGAS	42	23	0	1	4	0	3	4	1	0	0	6	0
B.UNION	311	117	66	14	22	10	6	22	5	3	14	13	19
CARMELO	214	31	24	19	13	16	9	16	14	21	16	13	22
CARRASCO	9905	2237	1243	661	702	540	386	554	459	637	730	942	814
CHUY	76	43	10	0	2	1	1	1	0	2	2	7	7
COLONIA	2284	470	540	184	150	93	102	152	99	80	137	118	159
DURAZNO	0	0	0	0	0	0	0	0	0	0	0	0	0
F. BENTOS	2190	467	373	190	122	123	100	129	119	102	147	146	172
MELILLA	2	1	0	1	0	0	0	0	0	0	0	0	0
MELO-ACEGUA	9	9	0	0	0	0	0	0	0	0	0	0	0
MERCEDES	0	0	0	0	0	0	0	0	0	0	0	0	0
N.PALMIRA	35	9	7	4	1	3	0	2	2	5	1	1	0
PAYSANDU	1449	444	203	64	175	66	43	43	63	14	49	187	98
PIRIAPOLIS	0	0	0	0	0	0	0	0	0	0	0	0	0
PTO.MVDO.	3	0	0	0	0	0	0	0	0	0	1	1	1
P.DEL ESTE	757	250	154	82	30	17	19	13	19	21	40	61	51
R. BRANCO	20	3	1	0	0	2	0	3	1	0	0	1	9
RIVERA	133	38	17	10	7	2	7	4	4	3	11	16	14
SALTO	26536	5727	3374	1564	1498	1259	1497	1786	1612	1588	2643	1954	2034
TRAVESIA	814	154	225	76	50	23	23	51	25	35	44	66	42

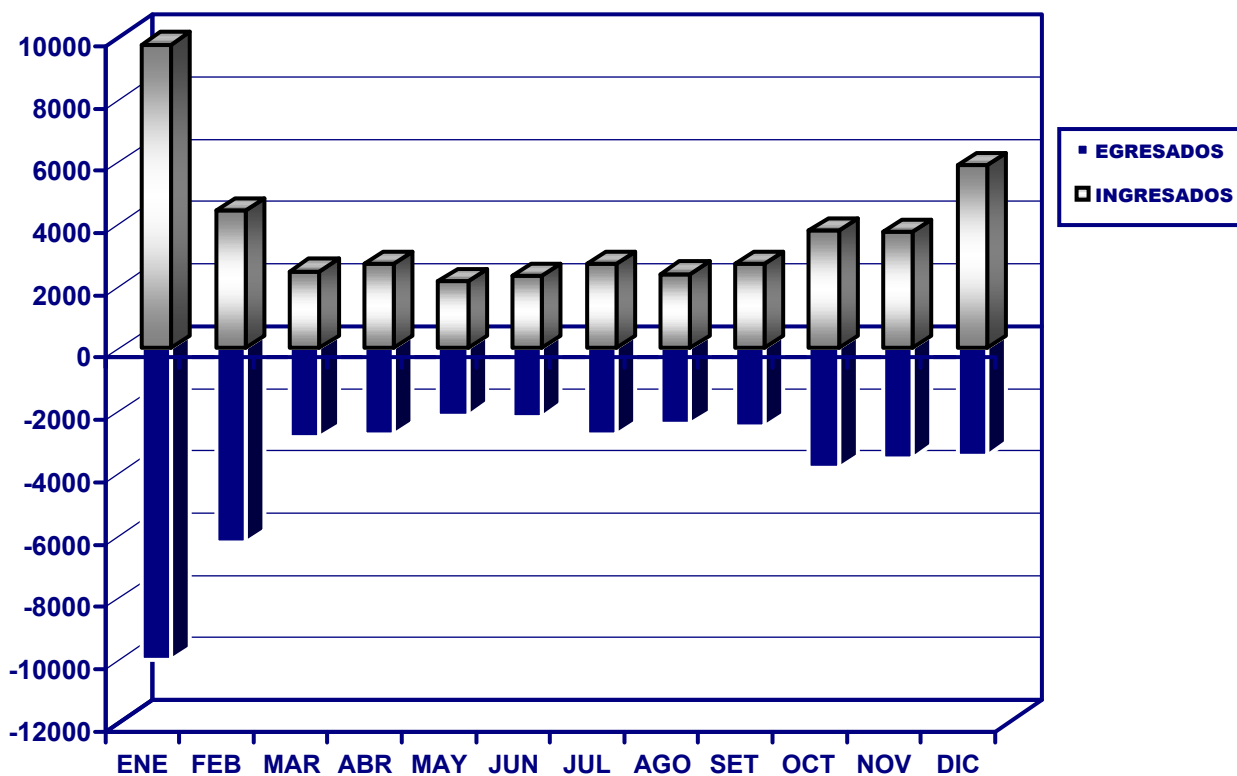
PARAGUAYOS EGRESADOS



MES	INGRESADOS		EGRESADOS		FLUJO TOTAL	
	(Nº)	(%)	(Nº)	(%)	(Nº)	(%)
TOTAL	44939	100%	44780	100%	89719	100%
ENERO	9746	21,7%	10023	22,4%	19769	22,0%
FEBRERO	4422	9,8%	6237	13,9%	10659	11,9%
MARZO	2474	5,5%	2870	6,4%	5344	6,0%
ABRIL	2697	6,0%	2776	6,2%	5473	6,1%
MAYO	2151	4,8%	2155	4,8%	4306	4,8%
JUNIO	2306	5,1%	2196	4,9%	4502	5,0%
JULIO	2706	6,0%	2780	6,2%	5486	6,1%
AGOSTO	2384	5,3%	2423	5,4%	4807	5,4%
SETIEMBRE	2693	6,0%	2511	5,6%	5204	5,8%
OCTUBRE	3762	8,4%	3835	8,6%	7597	8,5%
NOVIEMBRE	3723	8,3%	3532	7,9%	7255	8,1%
DICIEMBRE	5875	13,1%	3442	7,7%	9317	10,4%



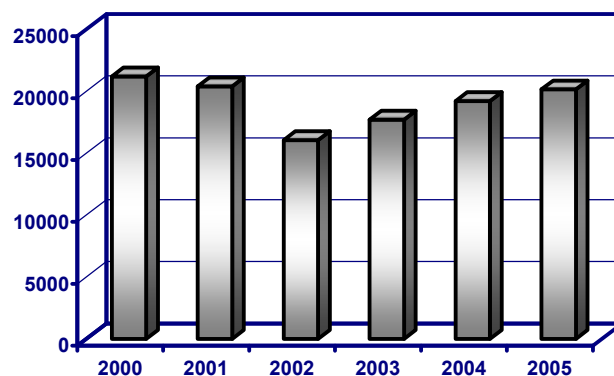
**PARAGUAYOS INGRESADOS Y EGRESADOS DEL PAIS POR MES
AÑO 2011**



**COMPARATIVA PARAGUAYOS INGRESADOS AL PAIS
AÑOS 2000 - 2005
CUADRO 5.04**

	2000	2001	2002	2003	2004	2005
PARAGUAYOS	21.208	20.409	16.062	17.716	19.227	20.170

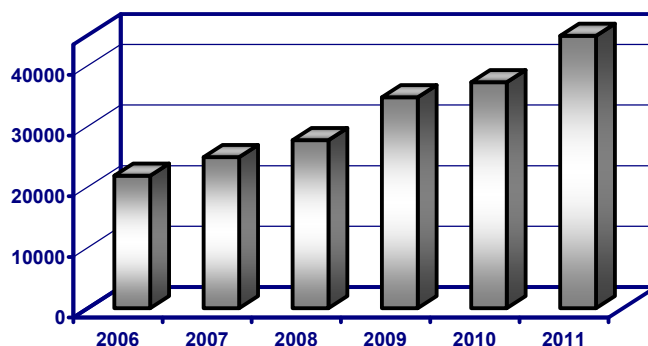
**COMPARATIVA DE PARAGUAYOS INGRESADOS AL PAIS
AÑOS: 2000 - 2005**



**COMPARATIVA PARAGUAYOS INGRESADOS AL PAIS
AÑOS 2006 - 2011
CUADRO 5.04**

	2006	2007	2008	2009	2010	2011
PARAGUAYOS	21.881	24.921	27.708	34.776	37.289	44.939

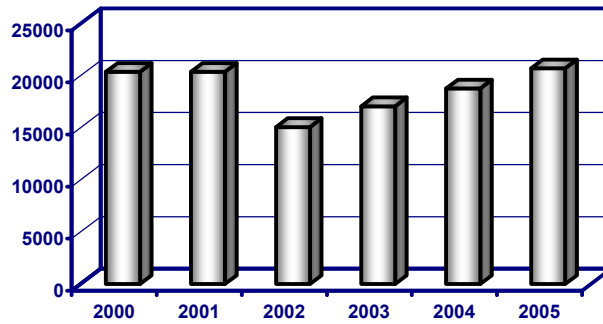
**COMPARATIVA DE PARAGUAYOS INGRESADOS AL PAIS
AÑOS: 2006 - 2011**



**COMPARATIVA PARAGUAYOS EGRESADOS DEL PAIS
AÑOS 2000 - 2005
CUADRO 5.05**

	2000	2001	2002	2003	2004	2005
PARAGUAYOS	20.380	20.384	15.076	17.073	18.794	20.717

**COMPARATIVA PARAGUAYOS. EGRESADOS DEL PAIS
AÑOS 2000 - 2005**



**COMPARATIVA PARAGUAYOS EGRESADOS DEL PAIS
AÑOS 2006 - 2011
CUADRO 5.05**

	2006	2007	2008	2009	2010	2011
PARAGUAYOS	21.043	23.781	27.611	32.592	35.903	44.780

**COMPARATIVA PARAGUAY EGRESADOS DEL PAIS
AÑOS 2006 - 2011**

