

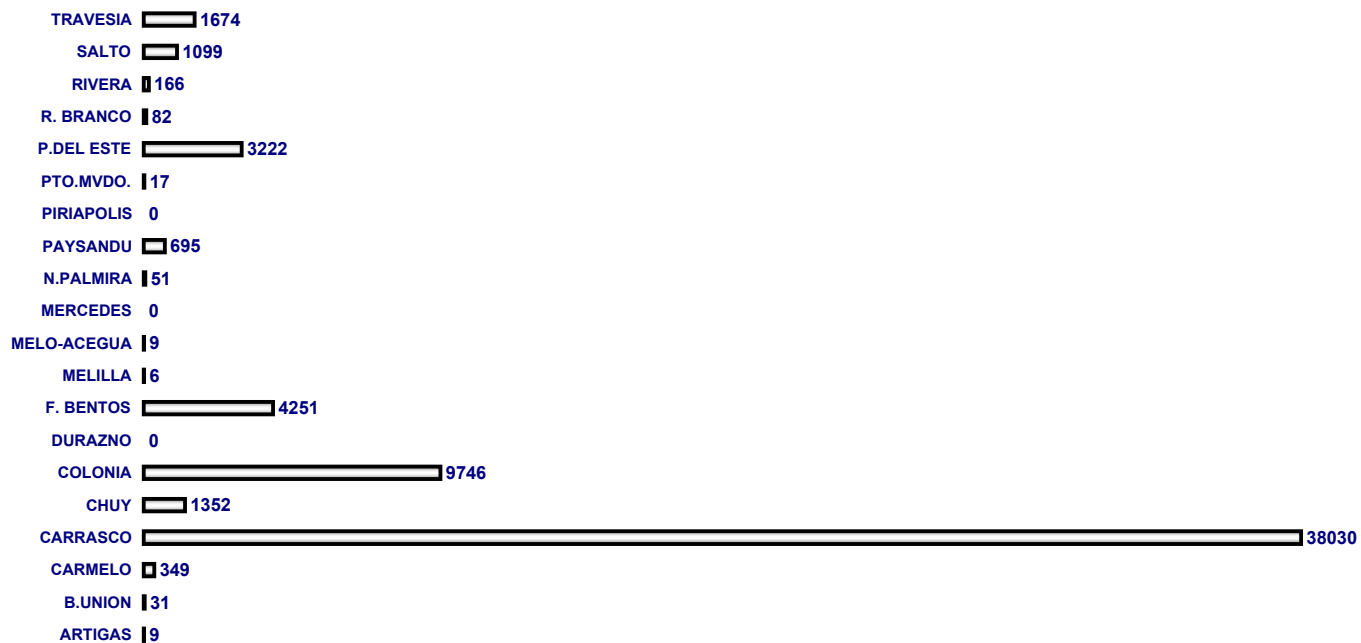
CHILENOS INGRESADOS



CUADRO 4.01

	TOTAL	ENE	FEB	MAR	ABR	MAY	JUN	JUL	AGO	SET	OCT	NOV	DIC
PUNTOS	60789	8187	12662	4404	3503	3282	2382	3625	3750	3907	5179	5473	4435
ARTIGAS	9	0	1	4	0	0	0	0	0	0	0	0	4
B.UNION	31	12	10	0	0	0	0	0	0	2	3	2	2
CARMELO	349	69	134	31	5	13	9	16	8	13	15	14	22
CARRASCO	38030	4439	5850	3006	2331	2281	1682	2540	2456	2640	3571	4073	3161
CHUY	1352	277	548	121	44	14	16	15	9	8	137	96	67
COLONIA	9746	1226	2382	784	562	524	316	581	504	739	887	679	562
DURAZNO	0	0	0	0	0	0	0	0	0	0	0	0	0
F. BENTOS	4251	706	735	202	199	253	140	204	548	252	302	348	362
MELILLA	6	0	4	0	0	2	0	0	0	0	0	0	0
MELO-ACEGUA	9	2	0	0	2	1	0	2	0	0	0	0	2
MERCEDES	0	0	0	0	0	0	0	0	0	0	0	0	0
N.PALMIRA	51	8	20	9	4	0	0	0	2	0	3	0	5
PAYSANDU	695	141	161	57	67	21	27	31	24	23	38	42	63
PIRIAPOLIS	0	0	0	0	0	0	0	0	0	0	0	0	0
PTO.MVDO.	17	0	0	1	2	6	4	3	1	0	0	0	0
P.DEL ESTE	3222	947	2088	24	18	14	22	4	13	10	28	21	33
R. BRANCO	82	9	38	2	1	0	7	1	4	2	2	14	2
RIVERA	166	21	74	8	9	12	3	7	8	3	13	2	6
SALTO	1099	125	173	52	158	59	65	131	67	71	56	88	54
TRAVESIA	1674	205	444	103	101	82	91	90	106	144	124	94	90

CHILENOS INGRESADOS



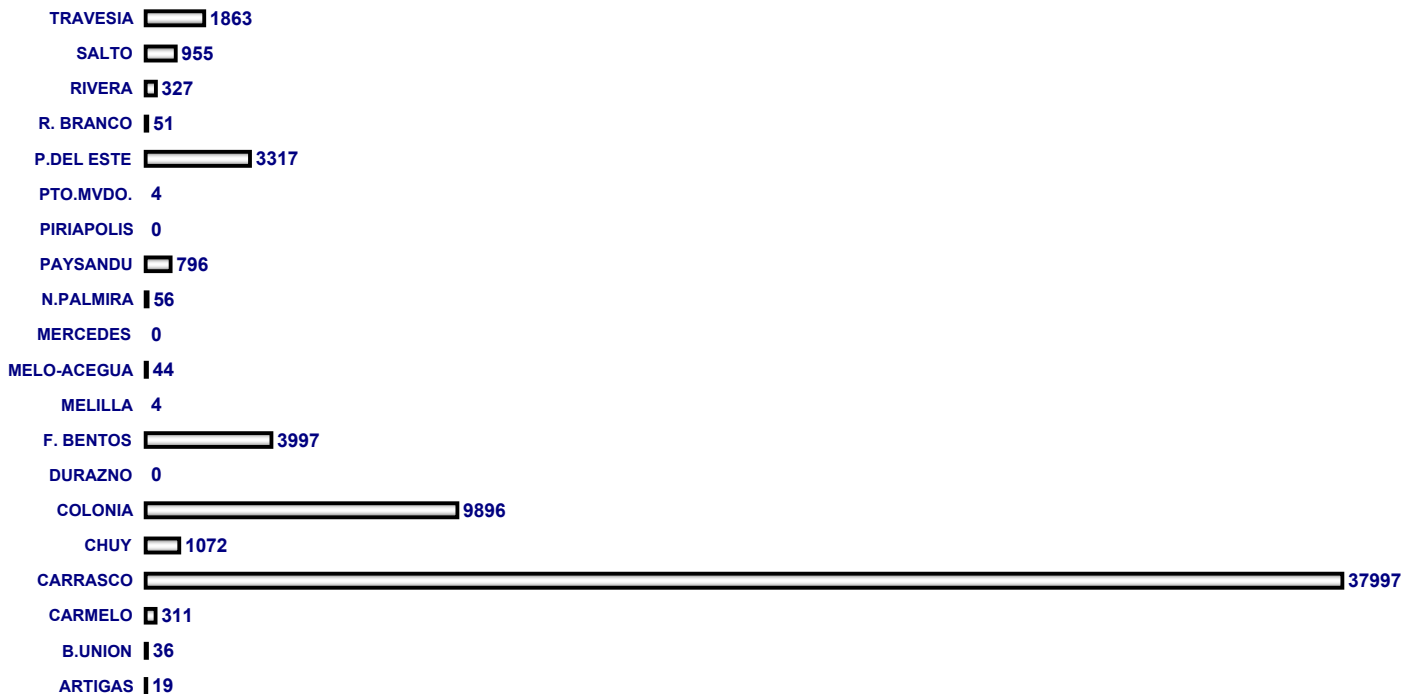
CHILENOS EGRESADOS



CUADRO 4.02

	TOTAL	ENE	FEB	MAR	ABR	MAY	JUN	JUL	AGO	SET	OCT	NOV	DIC
PUNTOS	60745	6992	13458	5626	3487	3450	2377	3453	3727	3765	4536	5900	3974
ARTIGAS	19	4	13	1	0	0	0	0	0	1	0	0	0
B.UNION	36	16	14	1	0	1	0	1	0	0	1	0	2
CARMELO	311	40	118	30	11	16	7	15	16	9	18	13	18
CARRASCO	37997	3767	6194	3956	2299	2409	1615	2375	2501	2570	3011	4387	2913
CHUY	1072	262	396	46	27	19	11	15	9	13	93	129	52
COLONIA	9896	1065	2544	811	576	555	381	629	502	680	931	686	536
DURAZNO	0	0	0	0	0	0	0	0	0	0	0	0	0
F. BENTOS	3997	636	931	326	167	235	133	181	462	213	171	320	222
MELILLA	4	0	2	0	0	2	0	0	0	0	0	0	0
MELO-ACEGUA	44	2	25	12	2	1	0	2	0	0	0	0	0
MERCEDES	0	0	0	0	0	0	0	0	0	0	0	0	0
N.PALMIRA	56	12	17	9	5	0	1	1	2	0	3	0	6
PAYSANDU	796	113	217	50	86	14	37	28	25	28	36	128	34
PIRIAPOLIS	0	0	0	0	0	0	0	0	0	0	0	0	0
PTO.MVDO.	4	0	0	1	0	0	3	0	0	0	0	0	0
P.DEL ESTE	3317	652	2289	213	10	20	19	6	9	16	33	32	18
R. BRANCO	51	16	14	2	2	0	6	0	2	1	0	6	2
RIVERA	327	111	53	8	98	6	2	7	6	4	8	1	23
SALTO	955	100	138	51	85	77	85	97	79	73	62	66	42
TRAVESIA	1863	196	493	109	119	95	77	96	114	157	169	132	106

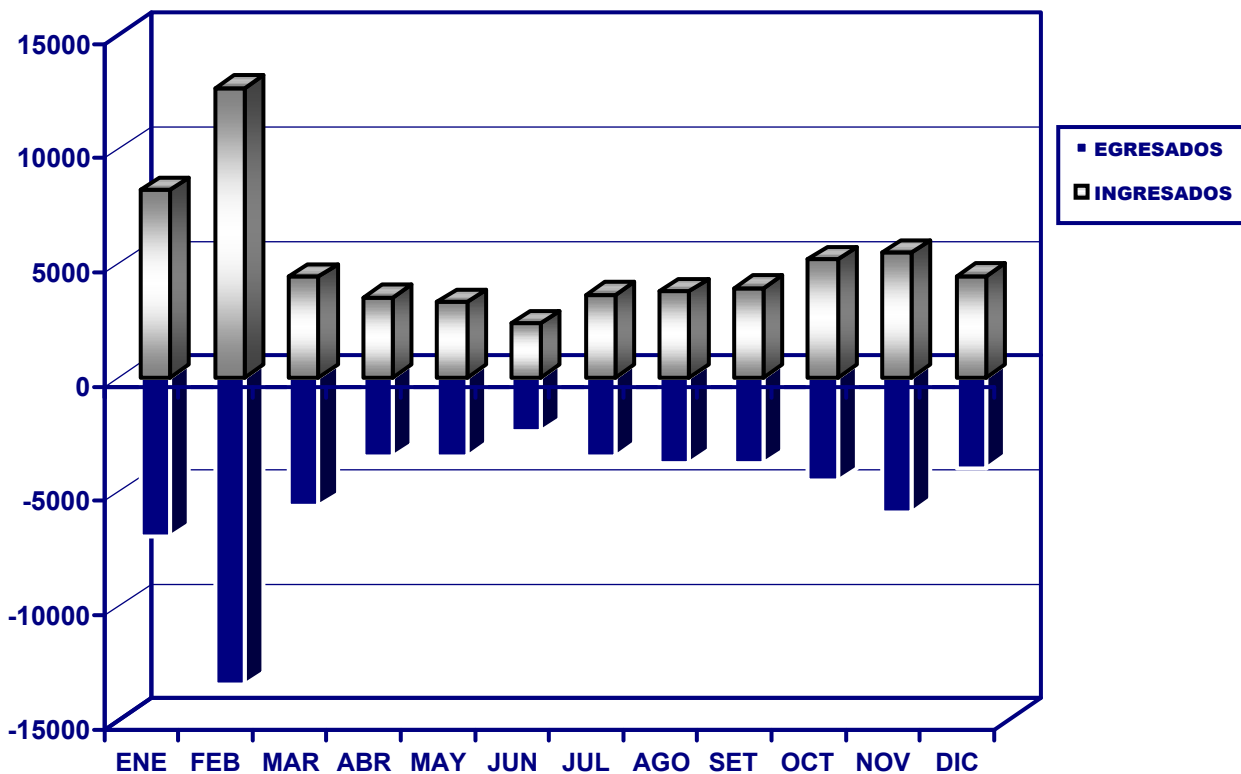
CHILENOS EGRESADOS



MES	INGRESADOS		EGRESADOS		FLUJO TOTAL	
	(Nº)	(%)	(Nº)	(%)	(Nº)	(%)
TOTAL	60789	100%	60745	100%	121534	100%
ENERO	8187	13,5%	6992	11,5%	15179	12,5%
FEBRERO	12662	20,8%	13458	22,2%	26120	21,5%
MARZO	4404	7,2%	5626	9,3%	10030	8,3%
ABRIL	3503	5,8%	3487	5,7%	6990	5,8%
MAYO	3282	5,4%	3450	5,7%	6732	5,5%
JUNIO	2382	3,9%	2377	3,9%	4759	3,9%
JULIO	3625	6,0%	3453	5,7%	7078	5,8%
AGOSTO	3750	6,2%	3727	6,1%	7477	6,2%
SETIEMBRE	3907	6,4%	3765	6,2%	7672	6,3%
OCTUBRE	5179	8,5%	4536	7,5%	9715	8,0%
NOVIEMBRE	5473	9,0%	5900	9,7%	11373	9,4%
DICIEMBRE	4435	7,3%	3974	6,5%	8409	6,9%

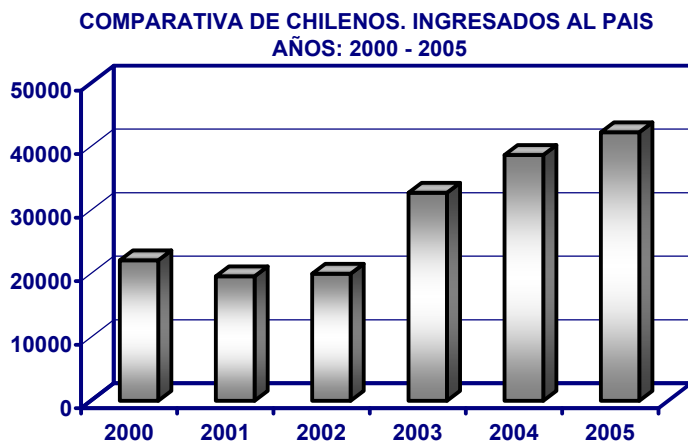


**CHILENOS INGRESADOS Y EGRESADOS DEL PAIS POR MES
AÑO 2011**



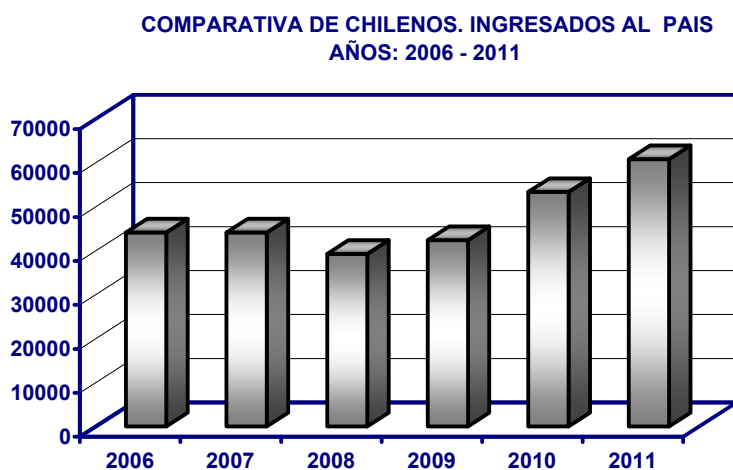
**COMPARATIVA CHILENOS. INGRESADOS DEL PAIS
AÑOS 2000 - 2005
CUADRO 4.04**

	2000	2001	2002	2003	2004	2005
CHILENOS	22.119	19.591	19.997	32.751	38.662	42.260



**COMPARATIVA CHILENOS. INGRESADOS DEL PAIS
AÑOS 2006 - 2011
CUADRO 4.04**

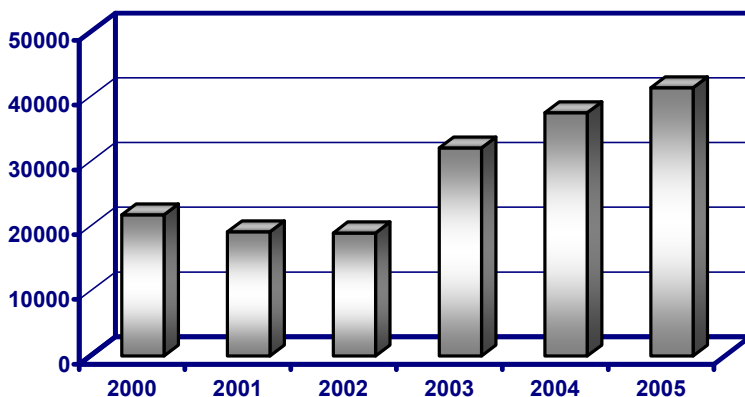
	2006	2007	2008	2009	2010	2011
CHILENOS	44.108	44.146	39.235	42.372	53.346	60.789



**COMPARATIVA CHILENOS EGRESADOS DEL PAIS
AÑOS 2000 - 2005
CUADRO 4.05**

	2000	2001	2002	2003	2004	2005
CHILENOS	21.800	19.176	18.995	32.101	37.559	41.406

**COMPARATIVA CHILENOS EGRESADOS DEL PAIS
AÑOS 2000 - 2005**



**COMPARATIVA CHILENOS EGRESADOS DEL PAIS
AÑOS 2006 - 2011
CUADRO 4.05**

	2006	2007	2008	2009	2010	2011
CHILENOS	44.601	44.985	40.250	41.482	52.770	60.745

**COMPARATIVA CHILENOS. EGRESADOS DEL PAIS
AÑOS 2006 - 2011**

