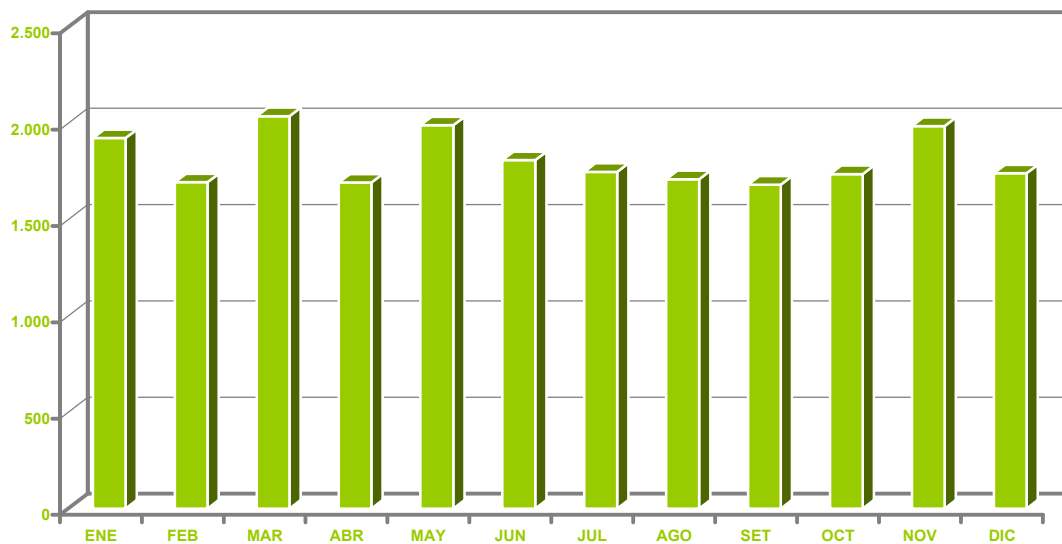


CERTIFICADOS DE LLEGADA CUADRO 10.01

TOTAL	ENE	FEB	MAR	ABR	MAY	JUN	JUL	AGO	SET	OCT	NOV	DIC	
PUNTOS	21.742	1.923	1.694	2.037	1.692	1.989	1.808	1.748	1.709	1.681	1.736	1.985	1.740
ARTIGAS	245	14	14	17	13	31	23	26	14	25	19	29	20
B.UNION	111	10	9	9	7	9	13	16	11	7	6	7	7
CARMELO	67	12	4	14	5	1	3	6	16	1	1	1	3
CARRASCO	0	0	0	0	0	0	0	0	0	0	0	0	0
CHUY	350	15	11	8	14	31	21	11	21	13	13	177	15
COLONIA	450	31	35	28	22	49	26	35	110	24	30	25	35
DURAZNO	20	0	3	0	0	0	0	1	3	3	7	0	3
F.BENTOS	254	24	7	10	12	21	15	7	8	9	122	15	4
MELO ACEGUA	245	12	15	20	11	29	34	15	19	21	28	28	13
MERCEDES	119	10	13	15	8	13	10	9	10	8	8	7	8
N.PALMIRA	23	1	0	1	3	3	4	1	1	2	1	5	1
OF.CENTRAL	17.149	1.534	1.375	1.671	1.435	1.552	1.411	1.375	1.273	1.375	1.293	1.447	1.408
P.DEL ESTE	1.311	121	104	128	84	97	110	107	102	87	116	134	121
PAYSANDU	376	40	27	31	25	50	41	48	27	28	17	20	22
PIRIAPOLIS	0	0	0	0	0	0	0	0	0	0	0	0	0
PTO.MDEO.	5	0	0	0	0	0	0	0	0	0	0	5	0
RIO BRANCO	287	37	24	17	16	19	26	27	22	31	22	24	22
RIVERA	441	32	35	44	23	45	44	42	44	25	26	44	37
SALTO	289	30	18	24	14	39	27	22	28	22	27	17	21

CERTIFICADOS DE LLEGADA AÑO 2010



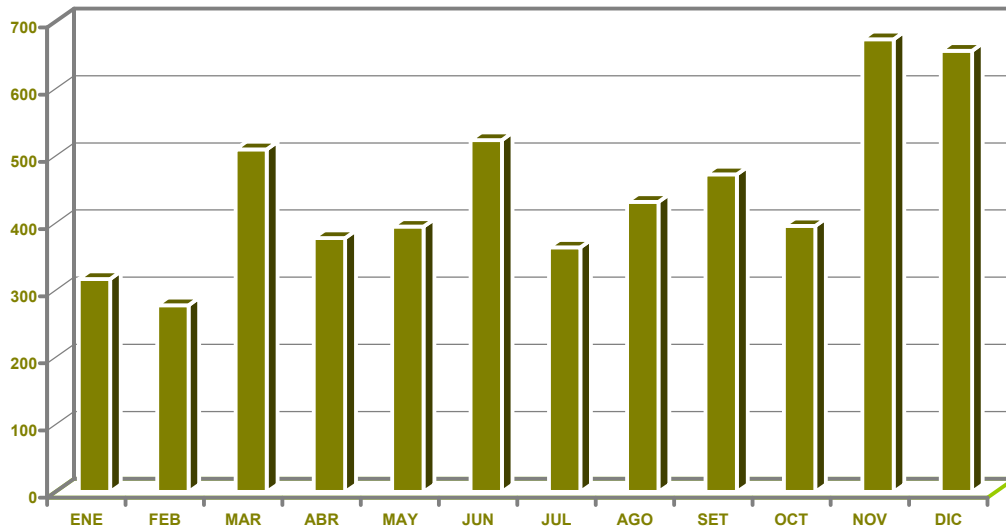
DIRECCION NACIONAL DE MIGRACION

DEPARTAMENTO DE ESTADISTICA

**PERMISOS DE REINGRESO
CUADRO 10.02**

	TOTAL	ENE	FEB	MAR	ABR	MAY	JUN	JUL	AGO	SET	OCT	NOV	DIC
PUNTOS	5.398	317	278	510	378	395	524	364	432	473	396	674	657
ARTIGAS	0	0	0	0	0	0	0	0	0	0	0	0	0
B.UNION	3	0	0	0	0	0	0	0	2	0	1	0	0
CARMELO	21	2	3		5	2	1	0	0	1	4	1	2
CARRASCO	431	16	30	44	31	20	48	47	27	40	41	31	56
CHUY	17	0	0	1	1	1	0	2	0	1	0	10	1
COLONIA	65	3	3	14	8	0	3	2	6	3	8	8	7
DURAZNO	13	0	0	1	0	0	6	0	0	0	0	1	5
F.BENTOS	14	0	0	1	0	3	4	0	1	1	1	0	3
MELO ACEGUA	6	1	0	2	0	1	0	0	0	0	1	1	0
MERCEDES	5	0	0	0	0	0	0	3	1	0	0	0	1
N.PALMIRA	0	0	0		0	0	0	0	0	0	0	0	0
OF.CENTRAL	4.428	273	217	410	299	332	423	293	367	389	300	589	536
P.DEL ESTE	303	12	20	27	30	30	34	10	20	19	32	32	37
PAYSANDU	22	0	1	7	0	6	0	2	1	3	2	0	0
PIRIAPOLIS	0	0	0	0	0	0	0	0	0	0	0	0	0
PTO.MDEO.	30	7	1	2	3	0	1	0	3	8	1	0	4
RIO BRANCO	1	1	0		0	0	0	0	0	0	0	0	0
RIVERA	9	0	0	0	1	0	0	0	0	0	5	0	3
SALTO	30	2	3	1	0	0	4	5	4	8	0	1	2

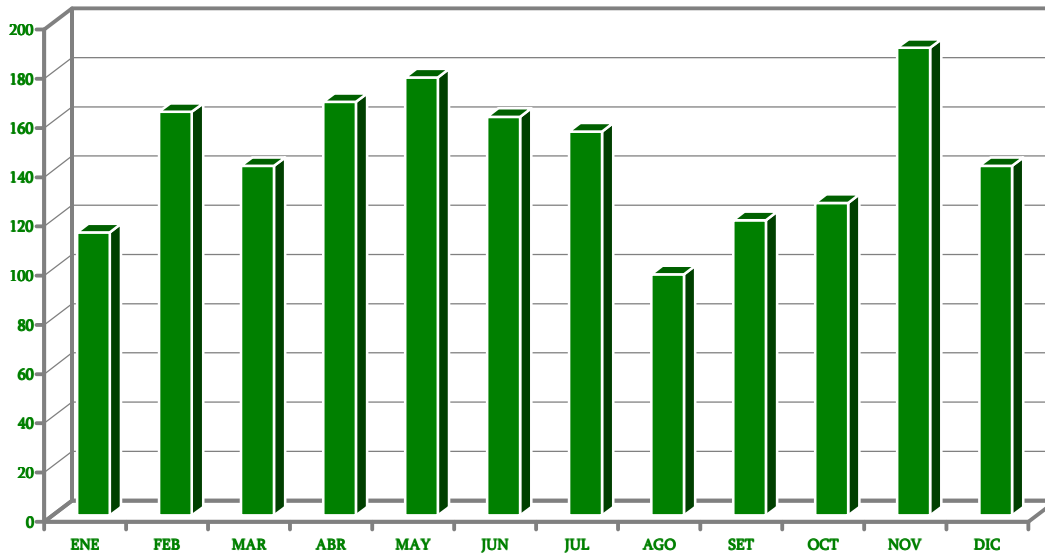
**PERMISOS DE REINGRESO
AÑO 2010**



**PRORROGAS DE PERMANENCIA
CUADRO 10.03**

TOTAL	ENE	FEB	MAR	ABR	MAY	JUN	JUL	AGO	SET	OCT	NOV	DIC	
PUNTOS	1.760	115	164	142	168	178	162	156	98	120	127	190	142
ARTIGAS	0	0	0	0	0	0	0	0	0	0	0	0	0
B.UNION	0	0	0	0	0	0	0	0	0	0	0	0	0
CARMELO	8	0	0	0	0	2	0	0	0	0	4	1	1
CARRASCO	0	0	0	0	0	0	0	0	0	0	0	0	0
CHUY	0	0	0	1	0	0	0	0	0	0	0	1	0
COLONIA	30	1	6	2	4	3	0	1	0	4	0	2	7
DURAZNO	13	1	1	0	2	0	4	0	0	0	0	4	1
F.BENTOS	9	0	2	1	0	2	0	0	0	2	0	0	2
MELO ACEGUA	4	0	0	0	0	0	0	0	0	2	1	0	1
MERCEDES	2	0	0	0	1	0	1	0	0	0	0	0	0
N.PALMIRA	1	1	0	0	0	0	0	0	0	0	0	0	0
OF.CENTRAL	1.494	90	118	117	150	157	151	151	92	103	110	147	108
P.DEL ESTE	192	22	37	21	10	14	6	4	6	8	11	33	20
PAYSANDU	0	0	0	0	0	0	0	0	0	0	0	0	0
PIRIAPOLIS	0	0	0	0	0	0	0	0	0	0	0	0	0
PTO.MDEO.	0	0	0	0	0	0	0	0	0	0	0	0	0
RIO BRANCO	0	0	0	0	0	0	0	0	0	0	0	0	0
RIVERA	6	0	0	0	1	0	0	0	0	0	1	2	2
SALTO	1	0	0	0	0	0	0	0	0	1	0	0	0

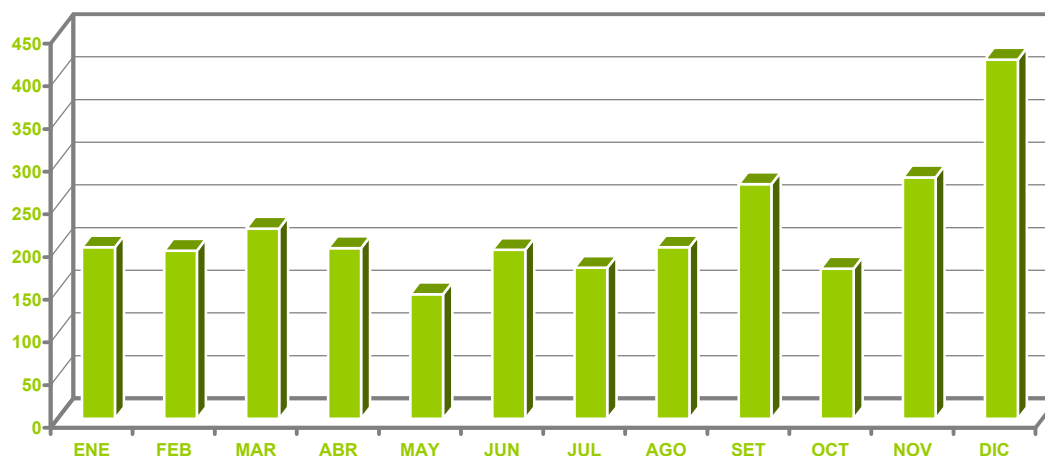
**PRORROGAS DE PERMANENCIA
AÑO 2010**



AUTORIZACIONES DE SALIDA CUADRO 10.04

	TOTAL	ENE	FEB	MAR	ABR	MAY	JUN	JUL	AGO	SET	OCT	NOV	DIC
PUNTOS	2.698	201	197	223	200	146	198	177	201	275	176	283	421
ARTIGAS	8	1	2	0	0	0	0	0	0	1	0	0	4
B.UNION	3	0	0	0	0	0	0	0	0	0	0	1	2
CARMELO	25	5	2	2	4	3	0	0	1	1	2	3	2
CARRASCO	1.226	45	73	118	107	73	101	75	100	143	102	109	180
CHUY	116	13	5	4	3	3	11	3	3	9	7	51	4
COLONIA	73	8	4	8	7	4	7	4	4	10	3	7	7
DURAZNO	2	0	0	0	0	0	0	0	1	1	0	0	0
F.BENTOS	24	0	0	1	0	0	2	2	7	3	6	3	0
MELO ACEGUA	19	1	3	3	0	0	3	1	3	3	1	0	1
MERCEDES	0	0	0	0	0	0	0	0	0	0	0	0	0
N.PALMIRA	1	0	0		0	0	1	0	0	0	0	0	0
OF.CENTRAL	583	51	32	40	35	20	43	43	45	46	28	51	149
P.DEL ESTE	107	15	14	12	15	10	11	7	4	1	2	4	12
PAYSANDU	99	13	13	12	10	15	1	13	1	5	1	2	13
PIRIAPOLIS	0	0	0	0	0	0	0	0	0	0	0	0	0
PTO.MDEO.	70	9	19	8	1	1	1	1	8	6	2	11	3
RIO BRANCO	10	1	1	1	1	2	0	1	2	0	0	0	1
RIVERA	215	22	8	2	4	11	10	21	14	40	19	33	31
SALTO	117	17	21	12	13	4	7	6	8	6	3	8	12

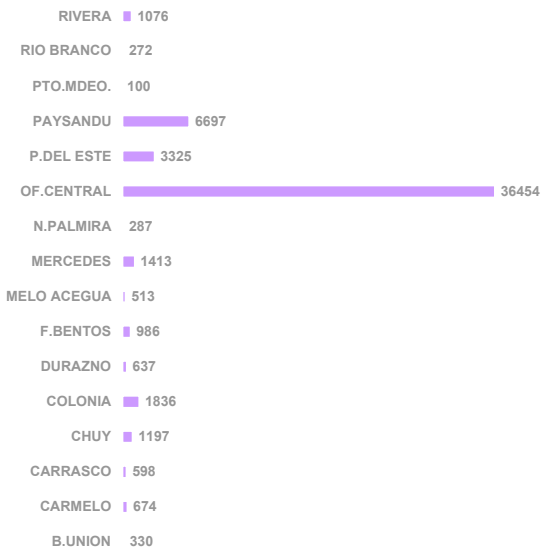
AUTORIZACIONES DE SALIDA AÑO 2010



**PERMISO DE MENOR
CUADRO 8.01**

	TOTAL	ENE	FEB	MAR	ABR	MAY	JUN	JUL	AGO	SET	OCT	NOV	DIC
PUNTOS	60450	4198	4053	5266	2730	3779	8717	3685	4493	7509	4759	5551	5710
ARTIGAS	437	39	15	45	23	14	73	25	16	25	53	44	65
B.UNION	330	44	14	35	13	16	30	11	26	33	35	24	49
CARMELO	674	73	54	44	37	42	114	51	26	61	39	42	91
CARRASCO	598	19	30	74	37	43	107	52	50	80	36	23	47
CHUY	1197	44	53	48	24	59	158	34	33	48	49	590	57
COLONIA	1836	140	111	142	109	137	310	124	122	223	117	114	187
DURAZNO	637	46	22	80	33	105	0	43	35	72	90		111
F.BENTOS	986	48	58	46	19	18	127	103	62	117	94	159	135
MELO ACEGUA	513	74	22	36	20	65	105	15	23	39	22	31	61
MERCEDES	1413	83	42	60	55	93	220	106	117	175	87	265	110
N.PALMIRA	287	14	37	27	11	12	33	13	12	35	21	24	48
OF.CENTRAL	36454	2487	2414	3335	1532	2172	5528	2028	2973	4964	2862	2778	3381
P.DEL ESTE	3325	163	202	325	175	188	640	250	224	423	262	251	222
PAYSANDU	6697	500	524	528	371	522	658	483	455	659	660	635	702
PTO.MDEO.	100	16	12	15	4	6	13	8	1	8	7	6	4
RIO BRANCO	272	26	27	21	7	18	68	14	17	13	5	25	31
RIVERA	1076	136	70	57	41	69	171	42	65	163	47	122	93
SALTO	3618	246	346	348	219	200	362	283	236	371	273	418	316

Permisos de Menor por Punto de Control



Permisos de Menor por Mes

